




DICEMBRE 2025

Sezione	Visualizzazioni di pagina	Rispetto a Novembre 2025	Variazione percentuale	Visualizzazioni uniche	% rimbalzi	% di uscite
Amministrazione trasparente	453.271	+35.635	+8,53%	259.899	22%	38%

Di seguito, un estratto delle pagine di Amministrazione Trasparente **più visitate**.

Etichetta	Visualizzazioni uniche	Visualizzazioni di pagina	Rimbalzi	Uscite	% Rimbalzi	% Uscite
/amministrazione-trasparente/publicprocurement/3800.html	1868	2851	31	334	8%	18%
/amministrazione-trasparente/personale/3788.html	2892	3863	14	229	6%	8%
/amministrazione-trasparente/bandidiconcorso/3718.html	4184	6673	74	391	9%	9%
/amministrazione-trasparente/organizzazione/3783.html	1575	2228	19	124	15%	8%
/amministrazione-trasparente/disposizionigenerali/3754.html	1348	1782	7	131	6%	10%
/amministrazione-trasparente/consulenti-colaboratori/3726.html	752	1180	6	94	6%	13%
/amministrazione-trasparente/provvedimenti/3798.html	531	791	1	31	3%	6%
/amministrazione-trasparente/altricontenuti/3706.html	881	1019	1	76	1%	9%
/amministrazione-trasparente/attivitaeprocedimenti/3715.html	527	753	1	26	3%	5%
/amministrazione-trasparente/sovvenzioni-contributi-sussidi-vantaggi-economici/3813.html	385	565	4	19	10%	5%
/amministrazione-trasparente/performance/3787.html	802	1064	8	48	7%	6%
/amministrazione-trasparente/pagamentidellamministrazione/3784.html	311	354	4	23	10%	7%
/amministrazione-trasparente/enti-controllati/3763.html	313	513	4	18	16%	6%
/amministrazione-trasparente/segredifesa/servizierogati/3811.html	165	176	2	6	13%	4%
/amministrazione-trasparente/bilanci/3720.html	113	136	2	8	15%	7%
/amministrazione-trasparente/beniimmobiliagestionepatrimonio/3719.html	173	202	4	12	22%	7%
/amministrazione-trasparente/controllierilievisullamministrazione/3733.html	123	126	0	6	0%	5%
/amministrazione-trasparente/smd/informazioniambientali/6124.html	121	182	12	57	16%	47%
/amministrazione-trasparente/smd/bandi/default/5989.html	450	590	10	41	13%	9%
/amministrazione-trasparente/geniodife/publicprocurement/3553.html	427	575	10	36	33%	8%



Legenda

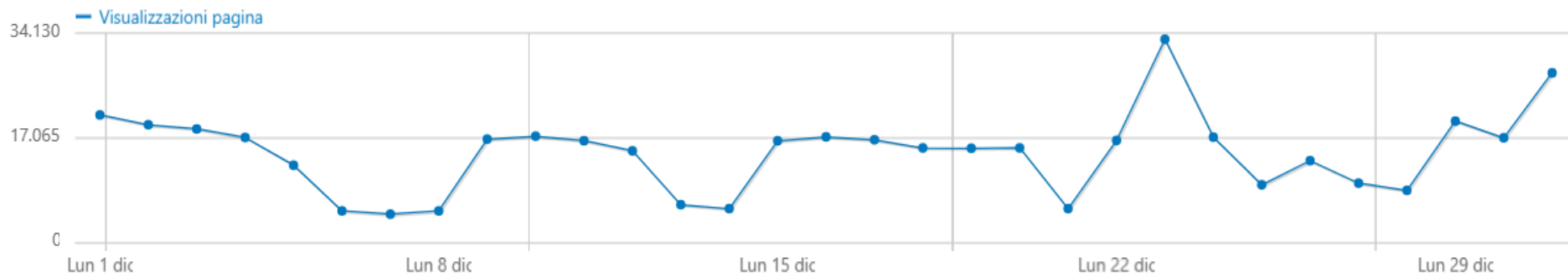
Visualizzazioni di pagina: indica il numero complessivo di pagine visualizzate nel periodo di tempo considerato.

Visualizzazioni uniche: indica il numero di pagine visualizzate per singolo utente nel periodo di tempo considerato.

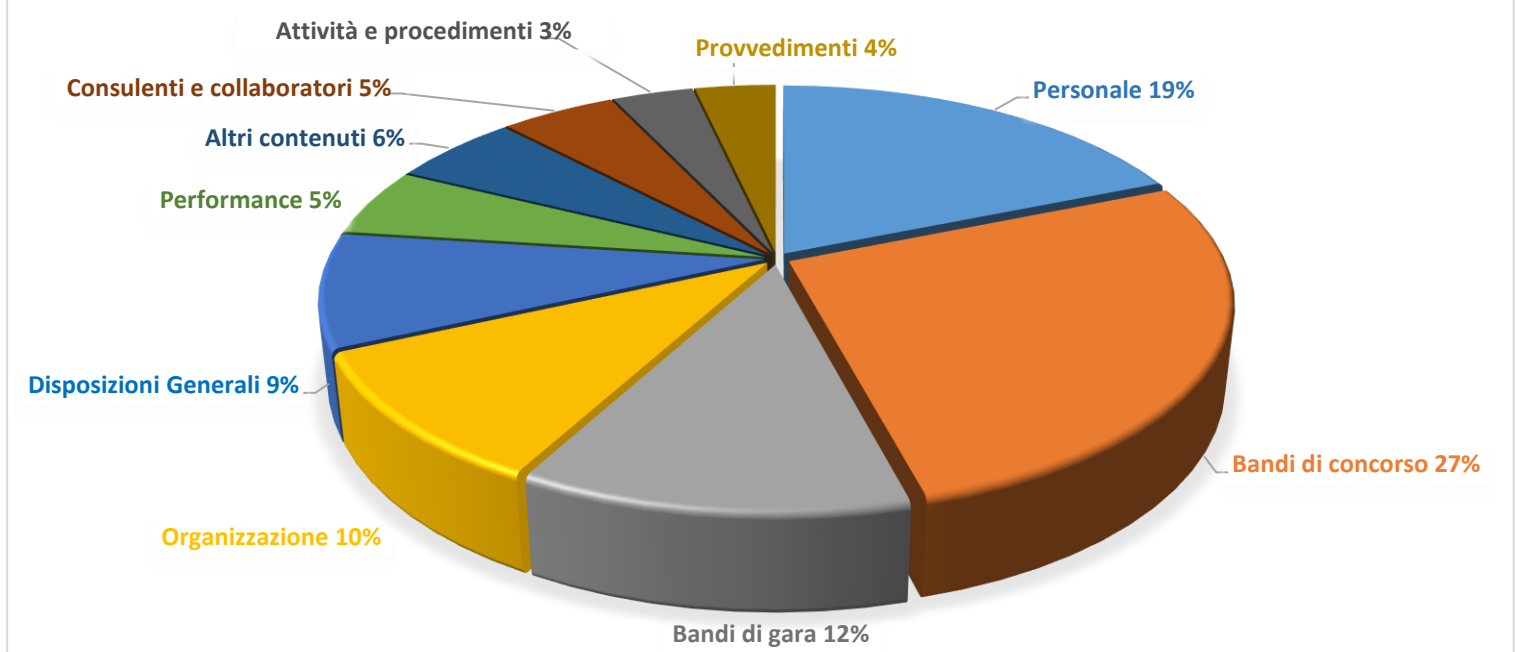
Percentuale di rimbalzo: percentuale di visitatori che sono usciti dal sito dopo aver visualizzato una sola pagina.

Percentuale di uscita: percentuale di visitatori che, navigando il sito, ne sono usciti dopo aver raggiunto la pagina considerata.

Andamento mensile visualizzazioni di pagina



SOTTOSEZIONI DI 1° LIVELLO (MACROAREE) PIÙ VISITATE



Dispositivi di accesso	
Desktop	31 %
Smartphone	68 %
Tablet	1 %