

MINISTERO DELLA DIFESA
CASSA DI PREVIDENZA DELLE FORZE ARMATE

CONSIGLIO DI AMMINISTRAZIONE

BILANCIO CONSUNTIVO

ANNO 2025



MINISTERO DELLA DIFESA

Cassa di Previdenza delle Forze Armate

BILANCIO CONSOLIDATO

(ai sensi dell'art. 73 del D.P.R. 97/2003)

CONSUNTIVO FINANZIARIO 01.01.2025 – 31.12.2025

Il presente bilancio consolidato, approvato nella seduta del **25.03.2026**, è costituito dai seguenti documenti:

- a. rendiconto finanziario decisionale consolidato (All. 9 del D.P.R. 97/2003);
- b. rendiconto finanziario gestionale consolidato (All. 10 del D.P.R. 97/2003);
- c. conto economico consolidato (All. 11 del D.P.R. 97/2003);
- d. quadro di riclassificazione del conto economico consolidato (All. 12 del D.P.R. 97/2003);
- e. stato patrimoniale consolidato (All. 13 del D.P.R. 97/2003);
- f. situazione amministrativa consolidata (All. 15 del D.P.R. 97/2003);
- g. nota integrativa (art. 44 del D.P.R. 97/2003);
- h. allegato 6, prospetto riepilogativo delle spese per missioni e programmi (D.Lgs 23 giugno 2011, n.118);
- i. accertamento residui attivi al 31.12.2025;
- j. accertamento residui passivi al 31.12.2025;
- k. nota esplicativa n. 1 – entrate di cassa 2025;
- l. nota esplicativa n. 2 – uscite di cassa 2025;
- m. nota esplicativa n. 3 – situazione finale di cassa 2025;
- n. allegato 1 – rendiconto finanziario riclassificato ai sensi del D.P.R. 132/2013.

Al bilancio consolidato, sono inoltre allegati i seguenti documenti:

- relazione illustrativa (All. "A");
 - contenzioso in atto al 31.12.2025 (Annesso 1);
- scheda sintetica immobili di proprietà (All. "B");
- attestazione dei tempi di pagamento (All. "C");
- relazione del collegio dei revisori dei conti (All. "D");

Risultano, altresì, allegati i bilanci, dei sette singoli fondi previdenziali, ciascuno composto da:

- rendiconto finanziario decisionale (All. 9 del D.P.R. 97/2003);
- rendiconto finanziario gestionale (All. 10 del D.P.R. 97/2003);
- conto economico (All. 11 del D.P.R. 97/2003);
- quadro di riclassificazione del conto economico (All. 12 del D.P.R. 97/2003);
- stato patrimoniale (All. 13 del D.P.R. 97/2003);
- situazione amministrativa (All. 15 del D.P.R. 97/2003);
- nota integrativa (art. 44 del D.P.R. 97/2003);
- accertamento residui attivi al 31.12.2025;
- accertamento residui passivi al 31.12.2025;
- nota esplicativa n. 1 – entrate di cassa 2025;
- nota esplicativa n. 2 – uscite di cassa 2025;
- allegato 1 – rendiconto finanziario riclassificato ai sensi del D.P.R. 132/2013.

PRESIDENTE DEL CONSIGLIO DI AMMINISTRAZIONE

Ammiraglio Ispettore Capo (MM) Pietro Covino



CASSA DI PREVIDENZA DELLE FORZE ARMATE

Bilancio Consolidato

RENDICONTO FINANZIARIO DECISIONALE

previsto dall'art. 39, comma 1, lettera a)

Parte I - Entrate

Codice	Denominazione	ANNO FINANZIARIO 2025			ANNO FINANZIARIO 2024		
		Residui	Competenza (Accertamenti)	Cassa (Riscossioni)	Residui	Competenza (Accertamenti)	Cassa (Riscossioni)
	Avanzo di amministrazione Fondo iniziale di cassa						
1.	ENTRATE CORRENTI DI NATURA CONTRIBUTIVA, TRIB.						
1.2.	CONTRIBUTI SOCIALI E PREMI						
1.2.1	Contributi sociali e premi a carico del datore di lav. e dei lavoratori	0,00	153.064.997,06	153.064.997,06	0,00	143.292.408,09	143.292.408,09
2.	TRASFERIMENTI CORRENTI						
2.1.	TRASFERIMENTI CORRENTI						
2.1.1	Trasferimenti correnti da Amministrazioni pubbliche	0,00	40.000.000,00	40.000.000,00	0,00	79.000.000,00	79.000.000,00
3.	ENTRATE EXTRATRIBUTARIE						
3.1.	VEND. BENI E SERV. E PROV. DERIV. DA GEST. DEI BENI						
3.1.3	Proventi derivanti dalla gestione dei beni	0,00	1.024.039,00	1.024.039,00	0,00	1.023.039,00	1.394.489,00
3.3.	INTERESSI ATTIVI						
3.3.2	Interessi attivi da titoli o finanziamenti a medio - lungo termine	7.801.273,71	27.247.314,42	26.887.753,74	7.441.713,03	25.314.110,92	25.959.216,31
3.3.3	Altri interessi attivi	295.130,98	8.041.690,73	8.046.405,96	299.846,21	27.274.351,20	27.320.256,15
3.5.	RIMBORSI E ALTRE ENTRATE CORRENTI						
3.5.2	Rimborsi in entrata	436.654,71	80.297,39	77.706,02	434.063,34	97.571,23	109.655,97
3.5.99	Altre entrate correnti n.a.c.	0,00	0,00	0,00	0,00	0,00	0,00
	TOTALE I - ENTRATE CORRENTI	8.533.059,40	229.458.338,60	229.100.901,78	8.175.622,58	276.001.480,44	277.076.025,52
5.	ENTRATE DA RIDUZIONE DI ATTIVITA' FINANZIARIE						
5.1.	ALIENAZIONE DI ATTIVITA' FINANZIARIE						
5.1.4	Alienazione di titoli obbligazionari a medio-lungo termine	1.001.490.000,00	124.600.000,00	119.850.000,00	996.740.000,00	188.250.000,00	157.700.000,00
5.3.	RISCOSSIONE CREDITI DI MEDIO-LUNGO TERMINE						
5.3.2	Riscossione crediti di medio-lungo termine a tasso agevolato da famiglie	16.850,10	0,00	423,31	17.273,41	0,00	767,72
5.4.	ALTRE ENTRATE PER RIDUZIONE DI ATTIVITA' FINANZIARIE						
5.4.1	Altre entrate per riduzione di altre attività finanziarie verso Amm. Pubbliche	14.856.206,50	2.864.756,45	1.402.191,49	13.393.641,54	488.838,68	1.709.824,63
5.4.2	Altre entrate per riduzione di altre attività finanziarie verso famiglie	0,00	0,00	0,00	0,00	0,00	0,00
	TOTALE II - ENTRATE DA RIDUZIONE DI ATTIVITA' FINANZ.	1.016.363.056,60	127.464.756,45	121.252.614,80	1.010.150.914,95	188.738.838,68	159.410.592,35
9.	ENTRATE PER CONTO TERZI E PARTITE DI GIRO						
9.1.	ENTRATE PER PARTITE DI GIRO						
9.1.99	Altre entrate per partite di giro	86.453,46	7.463.793,99	7.558.412,12	181.071,59	9.361.377,79	9.659.068,91
	TOTALE III - ENTRATE PER CONTO TERZI E PARTITE DI GIRO	86.453,46	7.463.793,99	7.558.412,12	181.071,59	9.361.377,79	9.659.068,91
	RIEPILOGO DELLE VOCI						
	TOTALE I - ENTRATE CORRENTI	8.533.059,40	229.458.338,60	229.100.901,78	8.175.622,58	276.001.480,44	277.076.025,52
	TOTALE II - ENTRATE DA RIDUZIONE DI ATTIVITA' FINANZIARIE	1.016.363.056,60	127.464.756,45	121.252.614,80	1.010.150.914,95	188.738.838,68	159.410.592,35
	TOTALE III - ENTRATE PER CONTO TERZI E PARTITE DI GIRO	86.453,46	7.463.793,99	7.558.412,12	181.071,59	9.361.377,79	9.659.068,91
	TOTALE DELLE ENTRATE	1.024.982.569,46	364.386.889,04	357.911.928,70	1.018.507.609,12	474.101.696,91	446.145.686,78
	Avanzo di amministrazione utilizzato		0,00			0,00	
	TOTALE GENERALE	1.024.982.569,46	364.386.889,04	357.911.928,70	1.018.507.609,12	474.101.696,91	446.145.686,78

CASSA DI PREVIDENZA DELLE FORZE ARMATE

Bilancio Consolidato

RENDICONTO FINANZIARIO DECISIONALE
Parte II - Uscite

Codice	Denominazione	ANNO FINANZIARIO 2025			ANNO FINANZIARIO 2024		
		Residui	Competenza (impegni)	Cassa (Pagamenti)	Residui	Competenza (impegni)	Cassa (Pagamenti)
1.	SPESE CORRENTI						
1.2.	IMPOSTE E TASSE A CARICO DELL'ENTE						
1.2.1	Imposte, tasse e proventi assimilati a carico dell'ente	1.051.909,35	3.769.682,82	3.824.662,87	1.106.889,40	4.268.502,76	4.262.377,07
1.3.	ACQUISTO DI BENI E SERVIZI						
1.3.2	Acquisto di servizi	0,00	61.181,39	61.181,39	0,00	87.610,68	87.610,68
1.4.	TRASFERIMENTI CORRENTI						
1.4.2	Trasferimenti correnti a Famiglie	0,00	171.619.718,57	171.824.548,02	204.829,45	150.523.214,96	238.643.981,60
1.7.	INTERESSI PASSIVI						
1.7.6	Altri interessi passivi	0,00	4.485.088,79	4.489.669,10	4.580,31	2.254.148,59	2.249.568,28
1.9.	RIMBORSI E POSTE CORRETTIVE DELLE ENTRATE						
1.9.99	Altri rimb. di parte corrente di somme non dovute o incass. in ecc.	0,00	4.606,90	4.606,90	0,00	0,00	0,00
1.10.	ALTRE SPESE CORRENTI						
1.10.1	Fondi di riserva e altri accantonamenti	0,00	0,00	0,00	0,00	0,00	0,00
1.10.4	Premio di Assicurazione	0,00	16.174,50	16.174,50	0,00	11.688,50	11.688,50
1.10.5	Spese dovute a sanzioni, risarcimento ed indennizzi	0,00	5.259,20	11.785,73	6.526,53	63.829,61	57.303,08
1.10.99	Altre spese correnti n.a.c.	0,00	0,00	0,00	0,00	0,00	0,00
	TOTALE I - USCITE CORRENTI	1.051.909,35	179.961.712,17	180.232.628,51	1.322.825,69	157.208.995,10	245.312.529,21
2.	SPESE IN CONTO CAPITALE						
2.2.	INVESTIMENTI FISSI LORDI E ACQUISTO DI TERRENI						
2.2.1	Beni materiali	0,00	0,00	0,00	0,00	0,00	9.731,00
3.	SPESE PER INCREMENTO ATTIVITA' FINANZIARIE						
3.1.	ACQUISIZIONE DI ATTIVITA' FINANZIARIE						
3.1.4	Acquisizione di titoli obbligazionari di medio-lungo termine	0,00	124.600.000,00	124.600.000,00	0,00	188.250.000,00	188.250.000,00
3.3.	CONCESSIONE CREDITI DI MEDIO-LUNGO TERMINE						
3.3.2	Concessione di crediti di medio-lungo term. a tasso ag. a fam.	0,00	0,00	0,00	0,00	0,00	0,00
3.4.	ALTRE SPESE PER INCREM. DI ATT. FINANZIARIE						
3.4.1	Incremento di attività finanziarie verso Ammin. Pubbliche	54.600.394,12	86.854,69	6.886.309,35	61.399.848,78	17.300.737,63	5.963.340,06
	TOTALE II - SPESE IN CONTO CAPITALE ED INCR. ATT. FIN.	54.600.394,12	124.686.854,69	131.486.309,35	61.399.848,78	205.550.737,63	194.223.071,06
7.	USCITE PER CONTO TERZI E PARTITE DI GIRO						
7.1.	USCITE PER PARTITE DI GIRO						
7.1.99	Altre uscite aventi natura di partite di giro	584.739,59	7.463.793,99	7.616.452,45	802.784,75	9.361.377,79	9.931.622,21
	TOTALE III - USCITE PER CONTO TERZI E PARTITE DI GIRO	584.739,59	7.463.793,99	7.616.452,45	802.784,75	9.361.377,79	9.931.622,21
	TOTALE I - USCITE CORRENTI	1.051.909,35	179.961.712,17	180.232.628,51	1.322.825,69	157.208.995,10	245.312.529,21
	TOTALE II - SPESE IN CONTO CAPITALE ED INCR. ATT. FIN.	54.600.394,12	124.686.854,69	131.486.309,35	61.399.848,78	205.550.737,63	194.223.071,06
	TOTALE III - USCITE PER CONTO TERZI E PARTITE DI GIRO	584.739,59	7.463.793,99	7.616.452,45	802.784,75	9.361.377,79	9.931.622,21
	TOTALE DELLE USCITE	56.237.043,06	312.112.360,85	319.335.390,31	63.525.459,22	372.121.110,52	449.467.222,48
	Aumento dell'avanzo/Copertura del Disavanzo		52.274.528,19			101.980.586,39	
	TOTALE GENERALE	56.237.043,06	364.386.889,04	319.335.390,31	63.525.459,22	474.101.696,91	449.467.222,48

CASSA DI PREVIDENZA DELLE FORZE ARMATE

Bilancio Consolidato

CONTO ECONOMICO

previsto dall'art. 41, comma 1)

	Anno 2025		Anno 2024	
	Parziali	Totali	Parziali	Totali
A) VALORE DELLA PRODUZIONE				
1) Proventi e corrispettivi per la produzione delle prestazioni e/o servizi (Entrate contributive)		€ 153.064.997,06		€ 143.292.408,09
5) Altri ricavi e proventi, con separata indicazione dei contributi di competenza dell'esercizio		€ 40.145.684,09		€ 84.276.371,30
Totale valore della produzione (A)		€ 193.210.681,15		€ 227.568.779,39
B) COSTI DELLA PRODUZIONE				
7) per servizi		€ 80.554,17		€ 99.299,18
9) per il personale:				
a) trattamento di fine rapporto (Indennità Supplementare)		€ 167.474.149,64		€ 142.894.203,74
b) Assegno Speciale (vitalizio)		€ 1.366.050,24		€ 1.802.211,58
c) Maggiorazione Indennità Supplementare		€ 2.779.518,69		€ 5.652.134,29
10) Ammortamento e svalutazioni				
a) Ammortamento delle immobilizzazioni materiali		€ 641.376,52		€ 656.095,54
d) Accantonamento svalutazione dei crediti		€ -		€ -
12) Accantonamenti per rischi				
a) Accantonamenti per rischi e fondo di riserva		€ 555.860,00		€ 94.600,00
b) Accantonamento del credito per dubbia esigibilità		€ -		€ -
c) Accantonamento per rischi su crediti		€ -		€ -
13) Accantonamenti ai fondi per oneri		€ 51.151,95		€ 51.151,95
14) Oneri diversi di gestione		€ -		€ 174.665,35
Totale Costi (B)		€ 172.948.661,21		€ 151.424.361,63
DIFFERENZA TRA VALORE E COSTI PRODUZIONE (A - B)		€ 20.262.019,94		€ 76.144.417,76
C) PROVENTI E ONERI FINANZIARI				
16) Proventi finanziari				
a) Proventi finanziari		€ 29.339.880,11		€ 30.347.423,43
b) altri proventi diversi dai precedenti		€ 6.886.309,35		€ 5.963.340,06
17) Interessi ed altri oneri finanziari				
a) Interessi ed altri oneri finanziari (-)		€ 223.400,05		€ 119.314,89
b) altri interessi ed altri oneri finanziari (-)		€ 1.402.191,49		€ 1.709.824,63
17-bis) Utili e perdite su cambi				
Totale proventi ed oneri finanziari (C) (16-17)		€ 34.600.597,92		€ 34.481.623,97
D) RETTIFICHE DI VALORE DI ATTIVITA' FINANZIARIE				
18) Rivalutazioni:				
19) Svalutazioni:				
Totale rettifiche di valore (D)				
Risultato prima delle imposte (A-B±C±D)		€ 54.862.617,86		€ 110.626.041,73
Imposte dell'esercizio		€ 3.769.682,82		€ 4.268.502,76
AVANZO ECONOMICO		€ 51.092.935,04		€ 106.357.538,97

CASSA DI PREVIDENZA DELLE FORZE ARMATE

Bilancio Consolidato

QUADRO DI RICLASSIFICAZIONE DEL CONTO ECONOMICO

previsto dall'art. 41, comma 1)

	Anno 2025	Anno 2024	+ O -
A. RICAVI	€ 153.064.997,06	€ 143.292.408,09	€ 9.772.588,97
Variazione delle rimanenze di prodotti in corso di lavorazione, semilavorati e finiti lavorazioni in corso su ordinazione	€ 40.145.684,09	€ 84.276.371,30	-€ 44.130.687,21
B. VALORE DELLA PRODUZIONE "TIPICA"	€ 193.210.681,15	€ 227.568.779,39	-€ 34.358.098,24
Consumi di materie prime e servizi esterni	€ 171.700.272,74	€ 150.447.848,79	€ 21.252.423,95
C. VALORE AGGIUNTO	€ 21.510.408,41	€ 77.120.930,60	-€ 55.610.522,19
Costo del lavoro	€ -	€ -	€ -
D. MARGINE OPERATIVO LORDO	€ 21.510.408,41	€ 77.120.930,60	-€ 55.610.522,19
Ammortamenti	€ 641.376,52	€ 656.095,54	-€ 14.719,02
Stanziamenti a fondi rischi ed oneri	€ 607.011,95	€ 145.751,95	€ 461.260,00
Saldo proventi ed oneri diversi	€ -	€ 174.665,35	-€ 174.665,35
E. RISULTATO OPERATIVO	€ 20.262.019,94	€ 76.144.417,76	-€ 55.882.397,82
Proventi ed oneri finanziari	€ 34.600.597,92	€ 34.481.623,97	€ 118.973,95
Rettifiche di valore di attività finanziarie			
G. RISULTATO PRIMA DELLE IMPOSTE	€ 54.862.617,86	€ 110.626.041,73	-€ 55.763.423,87
Imposte di esercizio	€ 3.769.682,82	€ 4.268.502,76	-€ 498.819,94
AVANZO ECONOMICO	€ 51.092.935,04	€ 106.357.538,97	-€ 55.264.603,93

CASSA DI PREVIDENZA DELLE FORZE ARMATE

Bilancio Consolidato

STATO PATRIMONIALE

ATTIVITA'	ANNO	ANNO	PASSIVITA'	ANNO	ANNO
	2025	2024		2025	2024
A) CREDITI VERSO LO STATO ED ALTRI ENTI PUBBLICI PER LA PARTECIPAZIONE AL PATRIMONIO INIZIALE	€ -	€ -	A) PATRIMONIO NETTO		
B) IMMOBILIZZAZIONI			I. Fondo di dotazione	€ 998.660.297,31	€ 892.302.758,34
I. <i>Immobilizzazioni immateriali</i>			II. Riserve obbligazione e derivanti da leggi		
1) Costi d'impianto e di ampliamento			III. Riserve di rivalutazione		
2) Costi di ricerca, di sviluppo e di pubblicità			IV. Contributi a fondo perduto		
3) Diritti di brevetto industriale e diritti di utilizzazione delle opere di ingegno			V. Contributi per ripiano disavanzi		
4) Concessioni, licenze, marchi e diritti simili			VI. Riserve statutarie		
5) Avviamento			VII. Altre riserve distintamente indicate		
6) Immobilizzazioni in corso e acconti			VIII. Avanzi (Disavanzi) economici portati a nuovo	€ 51.092.935,04	€ 106.357.538,97
8) Manutenzioni straordinarie e migliorie su beni di terzi			IX. Avanzo (differenziale) economico d'esercizio		
9) Altre			Totale Patrimonio netto (A)	€ 1.049.753.232,35	€ 998.660.297,31
Totale	€ -	€ -	B) CONTRIBUTI IN CONTO CAPITALE		
II. <i>Immobilizzazioni materiali</i>			1) per contributi a destinazione vincolata		
1) Terreni e fabbricati	€ 25.655.061,05	€ 25.655.061,05	2) per contributi indistinti per la gestione		
2) Impianti e macchinari	€ -	€ -	3) per contributi in natura		
3) Attrezzature industriali e commerciali	€ -	€ -	Totale Contributi in conto capitale (B)	€ -	€ -
4) Automezzi e molomezzi			C) FONDI PER RISCHI ED ONERI		
5) Immobilizzazioni in corso e acconti			1) per trattamento di quiescenza e obblighi simili	€ -	€ -
6) Diritti reali di godimento			2) per imposte (imposte e tasse, registro, bollo e municipale propria)	€ 1.051.909,35	€ 1.106.889,40
7) Altri beni			3) per altri rischi ed oneri futuri (fondo garanzia prestiti)	€ 280.365,39	€ 280.365,39
Totale	€ 25.655.061,05	€ 25.655.061,05	4) per altri rischi (fondo al credito di dubbia esigibilità)	€ 369.118,98	€ 369.118,98
III. <i>Immobilizzazioni finanziarie</i> con separata indicazione, per ciascuna voce dei crediti, degli importi esigibili entro l'esercizio successivo			5) fondo svalutazione crediti	€ 14.939,61	€ 14.939,61
1) Partecipazioni in:			6) fondo rischi da contenzioso	€ 239.860,00	€ 94.600,00
a) imprese controllate			7) Fondo rischi per imposte	€ 410.600,00	€ -
b) imprese collegate			8) Ratei per sottoprezzi da titoli	€ 54.600.394,12	€ 61.399.848,78
c) imprese controllanti			9) per ammortamenti	€ 16.070.622,17	€ 15.429.245,65
d) altre imprese			10) Fondo rischi su crediti	€ -	€ -
e) altri enti			11) Fondo manutenzione immobili	€ 500.820,34	€ 449.668,39
2) Crediti			12) interessi su prestiti	€ -	€ -
a) verso imprese controllate			Totale Fondi rischi ed oneri futuri (C)	€ 73.538.829,96	€ 79.144.676,20
b) verso imprese collegate			D) TRATTAMENTO DI FINE RAPP. DI LAVORO SUBORD.	€ -	€ -
c) verso lo Stato e altri soggetti pubblici			E) RESIDUI PASSIVI, con separata indicazione, per ciascuna voce, degli importi esigibili oltre l'esercizio successivo		
d) verso altri			1) Debiti diversi	€ 9.177,68	€ 614.088,52
3) Titoli del debito pubblico	€ 1.001.490.000,00	€ 996.740.000,00	2) Debiti diversi in c/comp	€ 487.195,13	€ -
4) Crediti finanziari diversi	€ -	€ -	3) Indennità non riscosse	€ 32,83	€ 166.062,27
Totale	€ 1.001.490.000,00	€ 996.740.000,00	4) Indennità non riscosse in c/comp	€ 77.527,27	€ -
Totale immobilizzazioni (B)	€ 1.027.145.061,05	€ 1.022.395.061,05	5) Debiti per Indennità Supplementari - cessati anno 2025	€ -	€ -
C) ATTIVO CIRCOLANTE			6) Debiti per Indennità Supplementare 2020	€ -	€ -
I. <i>Rimanenze</i>			7) Debiti per Indennità Supplementare 2021	€ -	€ -
1) materie prime, sussidiarie e di consumo			8) Debiti per Indennità Supplementare 2022	€ -	€ -
2) prodotti in corso di lavorazione e semilavorati			9) Debiti per Indennità Supplementare 2023	€ -	€ -
3) lavori in corso			10) Debiti per Indennità Supplementare 2024	€ -	€ 158.335,95
4) prodotti finiti e merci			11) Debiti Indennità accertati anno 2021	€ -	€ -
5) acconti			12) Debiti Indennità accertati anno 2017	€ -	€ -
Totale	€ -	€ -	13) Debiti Indennità accertati anno 2018	€ -	€ -
II. <i>Residui attivi</i> , con separata indicazione, per ciascuna voce, degli importi esigibili oltre l'esercizio successivo			14) Debiti Indennità accertati anno 2019	€ -	€ -
1) Crediti per contributi	€ -	€ -	15) Debiti Indennità accertati anno 2020	€ -	€ -
2) Crediti per interessi su titoli	€ -	€ -	16) Debiti per riliquidaz. e Indennità anni precedenti	€ -	€ 46.493,50
3) Crediti per interessi su dep. e c/c	€ 295.130,98	€ 299.846,21	17) Debiti per Assegno Speciale	€ -	€ -
4) Crediti per indennità non dovute	€ 430.704,51	€ 434.063,34	18) Debiti per premi assicurativi	€ -	€ -
5) Crediti per indennità non dovute c/comp.	€ 5.950,20	€ -	19) Debiti d'imposta su titoli	€ -	€ 22.633,96
6) Crediti diversi	€ -	€ -	20) Debiti per onorari e compensi	€ -	€ -
7) Crediti diversi in c/comp.	€ -	€ -	21) Debiti d'imposta su titoli in c/comp	€ 10.806,68	€ -
8) Crediti per fitti	€ -	€ -	22) Debiti per manutenzione immob.	€ -	€ -
9) Crediti per prestiti	€ 16.850,10	€ 17.273,41	23) Debiti per Maggiorazione Indennità Supplementare	€ -	€ -
10) Crediti da dietimi su titoli di Stato	€ -	€ 181.071,59	24) Debiti per sanzioni	€ -	€ 6.526,53
11) Crediti da dietimi su titoli di Stato in c/comp	€ 86.453,46	€ -	25) Debiti per interessi di mora	€ -	€ 4.580,31
12) Crediti per sovrapprezzo titoli	€ 14.856.206,50	€ 13.393.641,54	26) Debiti per spese legali	€ -	€ -
Totale	€ 15.891.295,75	€ 14.325.896,09	Totale Debiti (E)	€ 584.739,59	€ 1.018.721,04
III. <i>Attività finanziarie che non costituiscono immobilizzazioni</i>			F) RATEI E RISCONTI		
1) Partecipazioni in imprese controllate			1) Ratei passivi	€ -	€ -
2) Partecipazioni in imprese collegate			2) Risconti passivi	€ -	€ -
3) Altre partecipazioni			3) Aggio su prestiti	€ -	€ -
4) Altri titoli			Totale ratei e risconti (D)	€ -	€ -
Totale	€ -	€ -			
IV. <i>Disponibilità liquide</i>					
1) depositi bancari	€ 73.231.718,52	€ 34.655.180,13			
2) depositi postali	€ -	€ -			
3) denaro e valori in cassa	€ -	€ -			
Totale	€ 73.231.718,52	€ 34.655.180,13			
Totale attivo circolante (C)	€ 88.923.914,27	€ 48.981.076,22			
D) RATEI E RISCONTI					
1) Ratei attivi	€ 7.801.273,71	€ 7.441.713,03			
2) Risconti attivi	€ 7.252,87	€ 5.844,25			
Totale ratei e risconti (D)	€ 7.808.526,58	€ 7.447.557,28			
Totale attivo	€ 1.123.876.801,90	€ 1.078.823.894,55	Totale passivo e netto	€ 1.123.876.801,90	€ 1.078.823.894,55

CASSA DI PREVIDENZA DELLE FORZE ARMATE

Bilancio Consolidato

SITUAZIONE AMMINISTRATIVA

Consistenza della Cassa all'inizio dell'esercizio		34.655.180,13
RISCOSSIONI:		
- in conto competenza	228.733.324,24 (3)	
- in conto residui	129.178.604,46 (4)	
		357.911.928,70 (5)
PAGAMENTI:		
- in conto competenza	310.398.067,73 (1)	
- in conto residui	8.937.322,58 (2)	
		-319.335.390,31 (6)
Consistenza di Cassa alla fine dell'esercizio		73.231.718,52
RESIDUI ATTIVI:		
- degli esercizi prec.	889.329.004,66 (7)	
- dell'esercizio	135.653.564,80 (8)	
		1.024.982.569,46
RESIDUI PASSIVI:		
- degli esercizi prec.	54.522.749,94 (9)	
- dell'esercizio	1.714.293,12 (10)	
		56.237.043,06
Avanzo di amministrazione alla fine dell'esercizio		1.041.977.244,92 €

L'utilizzazione dell'avanzo di amministrazione per l'esercizio risulta così prevista:

Parte vincolata:		
	al Trattamento di fine rapporto	
	ai Fondi per rischi e oneri	16.571.442,51
	al Fondo ripristino investimenti	56.967.187,45
	Totale parte vincolata	73.538.629,96
Parte disponibile:		
	parte di cui non si prevede l'utilizzaz. nell'eserc. successivo	968.438.614,96
	Parte disponibile rimanente	
	Totale parte disponibile	968.438.614,96
Totale risultato di amministrazione presunto		1.041.977.244,92



MINISTERO DELLA DIFESA

Cassa di Previdenza delle Forze Armate

NOTA INTEGRATIVA

RENDICONTO GENERALE 01.01.2025 - 31.12.2025

A seguire, i dati delle singole poste del relativo bilancio consuntivo consolidato, evidenziando i dati contenuti rispettivamente nel conto economico e nello stato patrimoniale.

CONTO ECONOMICO

A) VALORE DELLA PRODUZIONE

1) Proventi e corrispettivi per la produzione delle prestaz. e/o servizi

Contributi degli iscritti € 153.064.997,06

Importo contributi obbligatori a carico del personale:

ammontare dei contributi riscossi, per l'esercizio finanziario 2025, dal personale Ufficiale, Sottufficiale, Graduati e Carabinieri delle quattro Forze Armate, compreso personale Capitanerie di Porto. € 153.064.997,06

5) Altri ricavi e proventi

Altri ricavi e proventi € 40.145.684,09

Risorse derivanti dal Fondo ex-art. 1920-bis del COM istituito nello stato di previsione del Ministero della Difesa (cap. 2270 -PG1) al fine di garantire la sostenibilità finanziaria della Cassa di Previdenza delle Forze Armate, alimentato con le risorse di cui all'art. 619 del codice in relazione alla riduzione dei contributi versati alla Cassa in applicazione della legge che ha previsto la riduzione numerica del personale delle Forze Armate contribuente alla Cassa (Legge 31.12.2022, n. 244). **L'importo previsto è di:**

€ 40.000.000,00

Applicazione del D.lgs n.139/2015 - oneri straordinari - insussistenze del passivo:

- € 1.476,57 radiazione M.I.S non riscosso;
- € 4.023,36 radiazione Assegno speciale non risc.;
- € 59.886,77 radiazione Indennità non riscossa; € 65.386,70

Applicazione del D.lgs n.139/2015 - oneri straordinari - sopravvenienze attive: nessun importo previsto € 0,00

Recupero dell'Assegno Speciale € 814,09

Recupero spese e commisioni bancarie € 0,00

Recupero indennità non dovute € 76.697,75

Recupero imposte e tasse € 2.785,55

Totale valore della produzione (A) € 193.210.681,15

B) COSTI DELLA PRODUZIONE

7) per servizi

Per servizi € 80.554,17

Onorari e compensi speciali incarichi € 3.979,50

Uscite per pubblicità € 0,00

Premi assicurativi € 14.765,88

Spese generali Commissioni per servizi finanziari € 57.122,59

Spese bancarie e postali € 79,30

Manutenzione, ricostruz. di immobili € 0,00

Restituzione interessi su prestiti € 0,00

Restituzione contributi € 4.606,90

9) per personale

a) trattamento di fine rapporto (Indennità Supplementare)

Indennità supplementare € 167.474.149,64

Trattasi di erogazioni di Indennità Supplementare al personale cessato nell'anno 2024. 32.930.508,48 €

Trattasi di erogazioni di Indennità Supplementare al personale cessato nell'anno 2025. 130.931.147,07 €

Indennità da pagare nell'anno 2026 ma di competenza dell'esercizio finanziario 2025. 0,00 €

Riliquidazioni e liquidazioni delle Indennità Supplementari degli anni precedenti. 3.388.208,39 €

Rimborso dei soli contributi agli aventi diritto. 224.285,70 €

b) Assegno Speciale (solo Ufficiali EI e CC)

Assegno Speciale	€ 1.366.050,24
Trattasi di pagamento di un vitalizio non reversibile, al solo personale del Fondo Ufficiali dell'Esercito e dei Carabinieri, che abbiano compiuto contestualmente il 65° anno di età e otto anni dalla cessazione.	€ 1.366.050,24

c) Maggiorazione indennità supplementare (solo Ufficiali EI e CC)

Maggiorazione indennità supplementare	€ 2.779.518,69
Trattasi di erogazione "una tantum" che riguarda il solo personale Ufficiali Esercito e Carabinieri che hanno aderito all'opzione per ottenere la maggiorazione dell'I.S. in sostituzione del beneficio del vitalizio dell'assegno speciale previsto dal nuovo art. 2262- quinques del COM.	€ 2.779.518,69

10) Ammortamenti e svalutazioni**a) Ammortamento delle immobilizzazioni materiali**

Immobili di proprietà	€ 641.376,52
Si riferisce alla rata complessiva di ammortamento relativo agli immobili di proprietà.	€ 641.376,52

d) Accantonamento svalutazione crediti

Svalutazione dei crediti	€ 0,00
Il Fondo Svalutazione Crediti accoglie, nella Sezione Avere dello Stato patrimoniale, la quota parte stimata nell'80% di crediti nei confronti di debitori ben individuati, che si ritiene di non poter incassare o di difficile e dubbia esigibilità. La corrispondente componente negativa è iscritta in Dare nel Conto Economico alla voce 10 - Ammortamenti e Svalutazioni - Svalutazione dei crediti compresi nell'attivo circolante e delle disponibilità liquide.	€ 0,00

12) Accantonamenti**a) Accantonamento per rischi e fondo di riserva**

Accantonamento per rischi su contenzioso e imposte	€ 555.860,00
Rappresenta una riserva finanziaria per far fronte ad eventuali costi derivanti dal contenzioso (145.260,00 €) e imposte (410.000,00 €)	555.860,00 €

b) Accantonamento del credito per dubbia esigibilità

Accantonamenti per rischi su crediti di dubbia esigibilità	€ 0,00
Rappresenta la quota pari all'80% dell'importo accertato da recuperare quale Indennità supplementare non dovuta a seguito della sentenza n.314/2015 della Corte dei Conti - Sez. Giurisdizionale Regionale per il Lazio.	€ 0,00

c) Accantonamento per rischi su crediti

Accantonamenti per rischi su crediti	€ 0,00
Il Fondo Rischi su Crediti accoglie, nella Sezione Avere dello Stato patrimoniale, la quota di crediti nella misura del 100% nei confronti di debitori generici e/o non ben individuati che si ritiene di non incassare. La corrispondente componente negativa è iscritta in Dare nel Conto Economico alla voce 12 - Accantonamenti per Rischi.	€ 0,00

13) Accantonamento ai fondi per oneri

Accantonamento spese di manutenzione	€ 51.151,95
Rappresenta la quota del 5% del fitto annuo lordo, accantonata per le spese di manutenzione degli immobili.	€ 51.151,95

14) Oneri diversi di gestione

Oneri diversi di gestione		€ 0,00
Applicazione D.lgs n.139/2015 - oneri straordinari - sopravvenienze passive:		
Accertamenti Assegno Speciale anni precedenti	€ 0,00	
Accertamenti Maggiorazione Indennità supplementare	€ 0,00	
Applicazione D.lgs n.139/2015 - oneri straordinari - insussistenze dell'attivo:		
Nessuna insussistenza presente	€ 0,00	

Totale costi della produzione (B) € 172.948.661,21

Differenza tra valori e costi della produzione (A-B) € 20.262.019,94

C) PROVENTI E ONERI FINANZIARI**16) Proventi finanziari****a) Proventi finanziari**

Fitti da immobili		€ 1.023.039,00
Importo canone immobile del Fondo Ufficiali dell'Esercito e dell'Arma dei Carabinieri.		
	€ 371.450,00	
Importo canone immobili del Fondo Ufficiali Marina		
	€ 464.447,00	
Importo canone immobili del Fondo Sottufficiali Marina		
	€ 187.142,00	
Totale	€ 1.023.039,00	

Interessi su titoli		€ 27.247.314,42
Espone l'ammontare complessivo degli interessi sui titoli del debito pubblico riscossi nell'esercizio 2025 e da riscuotere nell'esercizio 2026.		
	€ 27.247.314,42	

Entrate per sottoprezzo		€ 3.147,31
Entrate derivanti dall'acquisto di titoli sotto la pari avvenuti nell'esercizio finanziario di competenza.		
	€ 3.147,31	

Interessi attivi su depositi in conto corrente		€ 1.065.379,38
Espone l'ammontare degli interessi maturati nel corso dell'esercizio finanziario 2025, sul c/c bancario:		
	€ 1.065.379,38	

Interessi su prestiti concessi		€ 0,00
Espone l'ammontare degli interessi introitati a seguito di rinegoziazione di un prestito precedentemente concesso.		
	€ 0,00	

Diritti reali di godimento		€ 1.000,00
trattasi di importi "una tantum" a seguito di concessioni e diritti reali di godimento e relativi all'immobile sito sul monte Terminillo		
	€ 1.000,00	

b) Altri proventi diversi dai precedenti

Altri proventi diversi dai precedenti		€ 6.886.309,35
Trattasi di quote di interessi derivanti dai prestiti iscritti nei precedenti esercizi finanziari.		
	€ 0,00	
Trattasi di quote derivanti da acquisti di titoli sotto la pari incassati in esercizi precedenti.		
	€ 6.886.309,35	

17) Interessi e altri oneri finanziari**a) Interessi e altri oneri finanziari**

Interessi legali	€ 1.101,30
-------------------------	-------------------

Si riferisce a eventuali interessi da corrispondere a destinatari dell'indennità supplementare per ritardato pagamento. € 1.101,30

Uscite per sovrapprezzo titoli	€ 217.039,55
---------------------------------------	---------------------

Uscite derivanti dall'acquisto di titoli sopra la pari. L'importo si riferisce alla sola componente di competenza dell'esercizio finanziario 2024. € 217.039,55

Spese dovute a sanzioni	€ 1.459,20
--------------------------------	-------------------

Si riferisce a possibili spese dovute a sanzioni € 1.459,20

Uscite per liti, arbitraggi, risarcimenti ed accessori	€ 3.800,00
---	-------------------

Si riferisce a possibili spese di carattere legale. € 3.800,00

b) altri interessi e altri oneri finanziari

Oneri diversi	€ 1.402.191,49
----------------------	-----------------------

Trattasi di uscite derivanti da acquisti di titoli sopra la pari già acquistati in esercizi precedenti. € 1.402.191,49

Totale proventi e oneri finanziari (C)	€ 34.600.597,92
---	------------------------

Imposte dell'esercizio	€ 3.769.682,82
-------------------------------	-----------------------

AVANZO ECONOMICO	€ 51.092.935,04
-------------------------	------------------------

STATO PATRIMONIALE ATTIVITA'

B) IMMOBILIZZAZIONI

II. Immobilizzazioni materiali		€ 25.655.061,05
1) Fabbricati	€ 25.655.061,05	
2) Hardware	€ 0,00	
3) Macchine d'ufficio	€ 0,00	
III. Immobilizzazioni finanziarie		€ 1.001.490.000,00
Portafoglio titoli del debito pubblico, in essere al termine dell'esercizio finanziario 2025.		€ 1.001.490.000,00
Totale immobilizzazioni (B)		€ 1.027.145.061,05

C) ATTIVO CIRCOLANTE

II. Residui attivi		
Credito verso lo Stato ed altri Enti pubblici		
Credito per contributi		€ 0,00
Rappresenta l'ammontare dei contributi di competenza 2025 non riscossi e da riscuotere nell'anno 2026.		€ 0,00
Crediti per fitti da immobili		€ 0,00
Rappresenta il fitto degli immobili spettante per l'anno 2025 non riscosso e da riscuotere nell'anno 2026.		€ 0,00
Crediti da dietimi c/comp.		€ 86.453,46
Si riferiscono ai ratei di interesse maturati dal giorno di scadenza dell'ultima cedola al giorno di negoziazione dei titoli di Stato a medio e lungo termine, da conguagliare rispetto al periodo di godimento.		€ 86.453,46
Crediti per interessi su depositi e c/c		€ 295.130,98
E' costituito dagli interessi maturati sul conto corrente bancario nell'esercizio finanziario 2025 e da riscuotere nell'esercizio finanziario 2026.		€ 295.130,98
Ratei per sovrapprezzo titoli		€ 14.856.206,50
Si riferiscono a perdite riscontrate all'atto dell'acquisto di titoli "sopra la pari" che avranno competenza negli esercizi futuri.		€ 14.856.206,50
Credito verso altri		
Crediti per prestiti		€ 16.850,10
Si riferisce all'ammontare complessivo dell'esposizione creditizia nei confronti degli iscritti.		€ 16.850,10
		€ 0,00
Crediti per prestiti c/comp		
Si riferisce all'ammontare complessivo iscritto nell'esercizio finanziario in corso.		€ 0,00
Crediti per indennità non dovute		€ 430.704,51
Si riferisce all'ammontare complessivo accertato e da riscuotere per indennità:		€ 430.704,51
Crediti per indennità non dovute c/comp.		€ 5.950,20
Si riferisce all'ammontare complessivo accertato e da riscuotere per indennità erogate e non dovute.		€ 5.950,20

Crediti diversi € 0,00
Si riferisce a somme degli esercizi precedenti, da riscuotere e non ancora riscosse al termine dell'esercizio medesimo. € 0,00

Crediti diversi in c/competenza € 0,00
Si riferisce a somme di competenza da riscuotere e non ancora riscosse al termine dell'esercizio medesimo. € 0,00

Totale (C) € 15.691.295,75

IV. Disponibilità liquide € 73.231.718,52

1) Depositi bancari

Conto corrente bancario in essere presso la Banca BPM. € 73.231.718,52

Totale attivo circolante (C) € 88.923.014,27

D) RATEI E RISCONTI

1) Ratei attivi € 7.801.273,71

Rappresentano quote di proventi di competenza dell'esercizio cui si riferisce il bilancio, che avranno manifestazione finanziaria nell'esercizio successivo. Trattasi degli interessi che maturano dalle cedole dei titoli di Stato. € 7.801.273,71

2) Risconti attivi € 7.252,87

Rappresentano quote di costi che hanno avuto manifestazione finanziaria nel corso dell'esercizio in chiusura, ma sono di competenza di uno o più esercizi successivi. Essi rappresentano la quota parte dei costi rinviata ad uno o più esercizi successivi. Nella fattispecie, trattasi della quota relativa al premio assicurativo sugli immobili di proprietà. € 7.252,87

Totale ratei e risconti (D) € 7.808.526,58

TOTALE ATTIVO € 1.123.876.601,90

PASSIVITA'

A) PATRIMONIO NETTO

I. Fondo di dotazione	€ 998.660.297,31
Si tratta della somma algebrica degli avanzi/disavanzi economici consolidati in tutti gli esercizi	
IX. Avanzo economico d'esercizio	€ 51.092.935,04
IX. Disavanzo economico d'esercizio	€ 0,00
Totale patrimonio netto (A)	€ 1.049.753.232,35

C) FONDI PER RISCHI ED ONERI

Fondo garanzia prestiti	€ 280.365,39
Costituito per far fronte ai rischi del credito, il fondo è alimentato con ritenute operate all'atto della erogazione dei prestiti.	€ 280.365,39
Fondo al credito di dubbia esigibilità	€ 369.118,98
Rappresenta la quota pari all'80% dell'importo accertato e da recuperare quale Indennità supplementare non dovuta a seguito della sentenza n. 314/2015 della Corte dei Conti - Sez. Giurisdizionale Regionale per il Lazio.	€ 369.118,98
Fondo manutenzione e lavori immobili	€ 500.820,34
Costituito per fare fronte ai lavori di manutenzione ordinaria e straordinaria degli stabili di proprietà mediante accantonamento del 5% del canone di locazione annuo lordo.	€ 500.820,34
Fondo ammortamento immobili	€ 16.070.622,17
Costituito dalle quote di ammortamento degli immobili di proprietà.	€ 16.070.622,17
Fondo imposte e tasse	€ 1.051.893,35
Costituito per attribuire la quota di competenza delle imposte di competenza dell'esercizio e pagamento in quello successivo	€ 1.051.893,35
Fondo imposte Municipale Propria	€ 0,00
Costituito per attribuire la quota di competenza delle imposte IMU e Tasi di competenza dell'esercizio e pagamento in quello successivo	€ 0,00
Fondo imposta di registro e di bollo	€ 16,00
Costituito per attribuire le quote di competenza dei bolli su conti correnti e imposte di registro sui contratti di locazione degli immobili di proprietà	€ 16,00
Fondo rischi per contenzioso	€ 239.860,00
Rappresenta una riserva finanziaria per far fronte ad eventuali costi derivanti dal contenzioso in atto.	239.860,00 €
Fondo rischi per imposte	€ 410.600,00
Rappresenta una riserva finanziaria per far fronte ad eventuali costi derivanti dal contenzioso in atto.	410.600,00 €
Fondo accant.interessi su prestiti esercizi futuri	€ 0,00
Costituito per attribuire la quota di competenza di interesse per i prestiti concessi i cui interessi sono stati anticipati all'atto dell'erogazione degli stessi.	€ 0,00
Ratei per sottoprezzo titoli	€ 54.600.394,12
Si riferiscono a quote di interessi riscosse all'atto dell'acquisto di titoli "sotto la pari" che avranno competenza negli esercizi futuri.	€ 54.600.394,12

Fondo Svalutazione crediti		€ 14.939,61
Costituito per far fronte al possibile mancato introito di crediti vantati nei confronti di debitori ben individuati, che si ritiene di difficile e/o dubbia esigibilità. L'importo del fondo iscritto è stato stimato all'80% dell'importo complessivo interessato.	€ 14.939,61	
Fondo rischi su crediti		€ 0,00
Costituito per far fronte al possibile mancato introito di crediti vantati nei confronti di debitori nei confronti di debitori generici e/o non ben individuati che si ritiene di non incassare. L'importo del fondo iscritto è stato stimato all'100% dell'importo complessivo interessato.	€ 0,00	
Totale fondi rischi ed oneri futuri (C)	€	73.538.629,96

E) RESIDUI PASSIVI

Debiti v/iscritti per prestazioni dovute		€ 0,00
Si riferiscono ai debiti iscritti per le Indennità Supplementari così suddivisi:		
debiti per I.S. - cessati dal servizio - anno 2020	€ 0,00	
debiti per I.S. - cessati dal servizio - anno 2021	€ 0,00	
debiti per I.S. - cessati dal servizio - anno 2022	€ 0,00	
debiti per I.S. - cessati dal servizio - anno 2023	€ 0,00	
debiti per I.S. - cessati dal servizio - anno 2024	€ 0,00	
debiti per I.S. - cessati dal servizio - anno 2025	€ 0,00	
debiti per Riliquidazioni e I.S. - cessati anni precedenti	€ 0,00	
Debiti v/iscritti per prestazioni dovute		€ 0,00
Si riferiscono ai debiti iscritti per il solo Fondo Ufficiali Esercito e Carabinieri relativo alla Maggiorazione per Indennità Supplementari:		
debiti per Maggiorazione Indennità supplementare	€ 0,00	
Altri Debiti v/iscritti per prestazioni dovute a seguito di riaccertamento del debito		€ 0,00
Si riferiscono ad eventuali debiti riaccertati per Indennità Supplementari		
Altri Debiti v/iscritti per prestazioni dovute - Assegno Speciale		€ 0,00
Si riferisce al debito iscritto per l'Assegno Speciale, non pagato nell'anno 2025 e da pagare nel 2026.	€ 0,00	
Debiti d'imposta su titoli c/comp.		€ 10.806,68
Si riferiscono alle imposte relative ai crediti da dietimi da conguagliare alla maturazione della cedola.	€ 10.806,68	
Debiti diversi		€ 9.177,68
Si riferisce ad importi degli esercizi precedenti da pagare.	€ 9.177,68	
Debiti diversi in c/comp.		€ 487.195,13
Si riferisce ad importi di competenza dell'esercizio finanziario 2021 da pagare nel corso dell'esercizio successivo.	€ 487.195,13	
Indennità non riscosse		€ 32,83
Si riferisce all'indennità Supplementare degli esercizi precedenti da rimettere agli aventi diritto, a seguito di IBAN e/o procedure bancarie errate.	€ 32,83	
Indennità non riscosse in c/comp.		€ 77.527,27
Si riferisce all'indennità Supplementare, destinata ad essere rimessa agli aventi diritto, a seguito di IBAN e/o procedure bancarie errate.	€ 77.527,27	

Debiti per premi assicurativi		€ 0,00
Si riferisce al premio dell'assicurazione dell'immobile di proprietà.	€ 0,00	
Debiti per onorari e compensi		€ 0,00
Si riferisce ai costi dovuti per eventuali prestazioni per onorari di professionisti.	€ 0,00	
Debiti per manutenzione immobili		€ 0,00
Si riferisce ai costi dovuti per la manutenzione degli immobili di proprietà.	€ 0,00	
Debiti per sanzioni		€ 0,00
Trattasi di importi da pagare per sanzioni relative al pagamento delle imposte IMU e Tasi	€ 0,00	
Debiti per interessi di mora		€ 0,00
Trattasi di importi da pagare quali interessi legali e relativi al pagamento delle imposte IMU e Tasi	€ 0,00	
Debiti per spese legali		€ 0,00
Trattasi di importi da pagare per spese legali e relativi al pagamento delle imposte IMU e Tasi	€ 0,00	
Totale debiti (E)		584.739,59 €

F) RATEI E RISCONTI

1) Ratei passivi		€ 0,00
Rappresentano quote di costi di competenza dell'esercizio cui si riferisce il bilancio che avranno manifestazione finanziaria in esercizi successivi.	€ 0,00	
2) Risconti passivi		€ 0,00
Rappresentano quote di proventi che hanno avuto manifestazione finanziaria nel corso dell'esercizio in chiusura o in precedenti esercizi ma sono di competenza di uno o più esercizi successivi. Essi rappresentano la quota parte dei proventi rinviata ad uno o più esercizi successivi.	€ 0,00	
Totale ratei e risconti (F)		€ 0,00

TOTALE PASSIVO E NETTO € 1.123.876.601,90

CASSA DI PREVIDENZA DELLE FORZE ARMATE

Bilancio Consolidato

PROSPETTO RIEPILOGATIVO DELLE SPESE PER MISSIONI E PROGRAMMI	ALLEGATO 6	
	Esercizio finanziario 2025	
	competenza	cassa
MISSIONE 025 - POLITICHE PREVIDENZIALI		
Programma 003 - Previdenza obbligatoria e complementare, assicurazioni sociali		
Gruppo COFOG: 10.2 - PROTEZIONE SOCIALE - Vecchiaia		
<i>Trasferimenti correnti (I.S. - A.S. - Sussidi)</i>	171.619.718,57	171.824.548,02
<i>Interessi passivi</i>	4.485.088,79	4.489.669,10
<i>Imposte e tasse</i>	3.769.682,82	3.824.662,87
<i>Rimborso e poste correttive delle entrate</i>	4.606,90	4.606,90
<i>Altre spese correnti</i>	21.433,70	27.960,23
<i>Acquisizione di attività finanziarie</i>	124.600.000,00	124.600.000,00
<i>Concessione di crediti</i>	0,00	0,00
<i>Investimenti fissi lordi e acquisizioni di terreni</i>	0,00	0,00
<i>Altre spese per incremento di attività finanziarie</i>	86.854,69	6.886.309,35
<i>Totale Programma 003</i>	304.587.385,47	311.657.756,47
	<i>Totale Missione 025</i>	311.657.756,47
MISSIONE 032 - SERVIZI ISTITUZIONALI E GENERALI DELLE AMMINISTRAZIONI PUBBLICHE		
Programma 002 - Indirizzo politico		
Gruppo COFOG: 10.2 - PROTEZIONE SOCIALE - Vecchiaia		
<i>Uscite per gli organi dell'Ente</i>	0,00	0,00
<i>Totale Programma 002</i>	0,00	0,00
Programma 003 - Servizi e affari generali per le amministrazioni di competenza		
Gruppo COFOG: 10.2 - PROTEZIONE SOCIALE - Vecchiaia		
<i>Acquisto di beni e servizi</i>	61.181,39	61.181,39
<i>Totale Programma 003</i>	61.181,39	61.181,39
	<i>Totale Missione 032</i>	61.181,39
MISSIONE 033 - FONDI DA RIPARTIRE		
Programma 002 - Fondi di riserva e speciali		
Gruppo COFOG: 10.2 - PROTEZIONE SOCIALE - Vecchiaia		
<i>Altre spese correnti - Fondi di riserva e altri accantonamenti</i>	0,00	0,00
<i>Totale Programma 002</i>	0,00	0,00
	<i>Totale Missione 033</i>	0,00
MISSIONE 099 - USCITE PER CONTO TERZI E PARTITE DI GIRO		
Programma 001 - Servizi per conto terzi - Partite di giro		
Gruppo COFOG: 10.2 - PROTEZIONE SOCIALE - Vecchiaia		
<i>Servizi conto terzi e partite di giro</i>	7.463.793,99	7.616.452,45
<i>Totale Programma 001</i>	7.463.793,99	7.616.452,45
	<i>Totale Missione 099</i>	7.616.452,45
	<i>TOTALE SPESE</i>	319.335.390,31
	312.112.360,85	319.335.390,31

ACCERTAMENTO DEI RESIDUI ATTIVI

Bilancio Consolidato

I residui **ATTIVI** al 31 dicembre 2025 sono così evidenziati:

Codice	Descrizione piano dei conti	Importo	Descrizione
3.3.2.1.1	Interessi attivi da tit. obbligaz. a medio-lungo termine emessi da Amministr. Centrali (ratei attivi)	€ 7.801.273,71	Interessi lordi che maturano dalle cedole semestrali derivanti dai titoli del debito pubblico (BTP) in portafoglio, esigibili nel 1° semestre 2026.
3.3.3.4.1	Interessi attivi da depositi bancari	€ 295.130,98	Interessi lordi che maturano sulle liquidità presenti sul conto corrente bancario nell'esercizio finanziario 2025, esigibili nella prima decade del mese di gennaio 2026.
3.5.2.3.4.2	Entrate per recupero delle Indennità non dovute	€ 436.654,71	Ammontare complessivo accertato e da riscuotere per indennità erogate e non dovute.
5.1.4.1.1	Alienazione di titoli obbligaz. a medio-lungo termine emessi da Amministrazioni Centrali	€ 1.001.490.000,00	Portafoglio titoli iscritto a residuo e contenente titoli del debito pubblico (BTP) con scadenze pluriennali diverse.
5.3.2.1.1	Riscossioni di mutui a medio e lungo termine a tasso agevolato per famiglie (rate prestiti)	€ 10.850,10	Prestiti agli iscritti ancora in essere
5.4.1.1.999.1	Altre entrate per riduzione di altre attività finanziarie - quote per sovrapprezzo titoli	€ 14.856.206,50	Differenze tra il valore d'acquisto e il valore nominale dei titoli del debito pubblico (BTP) acquistati "sopra la pari", il cui costo avrà competenza negli esercizi futuri fino alla scadenza del titolo.
9.1.99.99.999.5	Altre entrate per partite di giro - crediti da dietimi	€ 86.453,46	Previsi in entrata entro il primo semestre 2026 e derivanti dai dietimi di interessi a seguito di acquisti titoli.
Totale residui attivi al 31.12.2025		€ 1.024.982.569,46	

Si certifica che i **residui attivi** presenti, in data 31.12.2025, sono effettivamente poste nelle scritture contabili dei rispettivi Fondi interessati e corrispondono ai residui esistenti e che gli stessi risultano esigibili secondo quanto descritto.

Roma, 10.02.2026

IL CAPO UFFICIO
Col. Salvatore Giovanni GIACALONE

ACCERTAMENTO DEI RESIDUI PASSIVI

Bilancio Consolidato

I residui PASSIVI al 31 dicembre 2025 sono così evidenziati:

Codice	Descrizione piano dei conti	Importo	Descrizione
1.2.1.2.1	Imposta di registro e di bollo	€ 16,00	Imposte, relative all'anno 2025, da pagare entro il 1° semestre 2026.
1.2.1.99.999	Imposte, tasse e proventi assimilati a carico dell'ente n.a.c. - imposte e tasse	€ 1.051.893,35	Imposte, relative all'anno 2025, da pagare entro il 1° semestre 2026.
3.4.1.1.999	Incremento di altre att. Finanz. verso Amministrat. Centrale n.a.c. - quote sottoprezzo tit	€ 54.600.394,12	Differenze tra il valore d'acquisto e il valore nominale dei titoli del debito pubblico (BTP) acquistati "sotto la pari", il cui ricavo avrà competenza negli esercizi futuri fino alla scadenza del titolo.
7.1.99.1.1.1	Ritenute diverse (debiti diversi)	€ 496.372,81	Importi da pagare nell'anno 2026 relativi ad importi del personale cessato in attesa di disposizioni.
7.1.99.1.1.2	Indennità non riscosse	€ 77.560,10	Importi da pagare per indennità supplementare non andata a buon fine.
7.1.99.1.1.3	Debiti per imposte su titoli	€ 10.806,68	Importi da pagare entro il primo semestre 2026, trattati di partite di giro derivanti dalle imposte sui dietimi da riscuotere dalle codole dei BTP.
Totale residui passivi al 31.12.2025		€ 56.237.043,06	

Si certifica che i **residui passivi** presenti, in data 31.12.2025, sono effettivamente poste nelle scritture contabili dei rispettivi Fondi interessati e corrispondono ai residui esistenti e che gli stessi risultano esigibili secondo quanto descritto.

Roma, 10.02.2026

IL CAPO UFFICIO
Col. Salvatore Giovanni GIACALONE

CASSA DI PREVIDENZA DELLE FORZE ARMATE

Bilancio Consolidato

Entrate di cassa

DENOMINAZIONE	GESTIONE DI COMPETENZA		GESTIONE IN CONTO RESIDUI		RISCOSSIONI TOTALI CASSA 2025
	RISCOSSIONI 2025	IMPORTI DA RISCOUTERE	RISCOSSIONI 2025	IMPORTI DA RISCOUTERE	
ENTRATE CORRENTI DI NAT. CONTRIBUTIVA E PEREQ. CONTRIBUTI SOCIALI E PREMI					
<i>Contributi sociali a copertura di altri tratt. previd. a carico dat. lavoro e lavoratori</i>	153.064.997,06	0,00	0,00	0,00	153.064.997,06
TRASFERIMENTI CORRENTI					
TRASFERIMENTI CORRENTI					
<i>Trasferimenti correnti su Amministrazioni pubbliche</i>	40.000.000,00	0,00	0,00	0,00	40.000.000,00
ENTRATE EXTRATRIBUTARIE					
VEND. BENI E SERV. E PROV. DERIV. DALLA GEST. DEI BENI					
<i>Dritti reali di godimento</i>	1.000,00	0,00	0,00	0,00	1.000,00
<i>Noleggi e locazioni di altri beni immobili</i>	1.023.039,00	0,00	0,00	0,00	1.023.039,00
INTERESSI ATTIVI					
<i>Interessi attivi da tit. obbligaz. a medio-lungo termine em. Ammin. Cent</i>	19.446.040,71	7.801.273,71	7.441.713,03	0,00	26.887.753,74
<i>Interessi attivi da prestiti concessi agli iscritti</i>	0,00	0,00	0,00	0,00	0,00
<i>Interessi attivi da prestiti concessi agli iscritti - esercizi precedenti</i>	0,00	0,00	0,00	0,00	0,00
<i>Interessi attivi da depositi bancari e postali</i>	770.248,40	295.130,98	299.846,21	0,00	1.070.094,61
<i>Entrate derivanti da titoli per sottoprezzo</i>	3.147,31	0,00	0,00	0,00	3.147,31
<i>Entrate derivanti da titoli per sottoprezzo - esercizi futuri</i>	6.886.309,35	0,00	0,00	0,00	6.886.309,35
<i>Entrate derivanti da titoli per sottoprezzo - ANNI futuri</i>	86.854,69	0,00	0,00	0,00	86.854,69
<i>Altri Interessi attivi da personale impiegato alla PCM</i>	0,00	0,00	0,00	0,00	0,00
<i>Altri Interessi attivi da personale che usufruisce della Legge 824/73</i>	0,00	0,00	0,00	0,00	0,00
RIMBORSI E ALTRE ENTRATE CORRENTI					
<i>Entrate da rimborsi di imposte dirette</i>	2.785,55	0,00	0,00	0,00	2.785,55
<i>Entrate per recupero dell'assegno speciale</i>	814,09	0,00	0,00	0,00	814,09
<i>Entrate per recupero delle Indennità non dovute</i>	70.747,55	5.950,20	3.358,83	430.704,51	74.106,38
<i>Entr. rimb.recup.rest. somme non dov. o incass. in ecc. da Impr.(Comm.banc</i>	0,00	0,00	0,00	0,00	0,00
<i>Altre entrate correnti n.a.c. - Fondo Garanzia</i>	0,00	0,00	0,00	0,00	0,00
ENTRATE DA RIDUZIONE DI ATTIVITA' FINANZIARIE					
ALIENAZIONE DI ATTIVITA' FINANZIARIE					
<i>Alienazione di tit. obbligaz. a medio-lungo termine emes da Amm. Centr</i>	0,00	124.600.000,00	119.850.000,00	876.890.000,00	119.850.000,00
RISCOSSIONE CREDITI DI MEDIO-LUNGO TERMINE					
<i>Riscoss. Mutui a medio e lungo term. a tasso agevol. da famiglie (Prestiti)</i>	0,00	0,00	423,31	16.850,10	423,31
ALTRE ENTRATE PER RIDUZIONE DI ATTIV FINANZIARIE					
<i>Altre entrate per riduz di altre attiv. finanziarie...quote per sovrapprezzo tit</i>	0,00	2.864.756,45	1.402.191,49	11.991.450,05	1.402.191,49
ENTRATE PER CONTO TERZI E PARTITE DI GIRO					
ENTRATE PER PARTITE DI GIRO					
<i>Altre entrate per partite di giro diverse - (Ritenute diverse (debiti diversi))</i>	525.215,96	0,00	0,00	0,00	525.215,96
<i>Altre entrate per partite di giro diverse - (indennità non riscosse)</i>	227.593,50	0,00	0,00	0,00	227.593,50
<i>Altre entrate per partite di giro diverse - (Debiti per imposte su titoli)</i>	114.227,47	0,00	0,00	0,00	114.227,47
<i>Altre entrate per riduz di altre attiv. finanz verso Famiglie - Riscos. crediti div</i>	5.682.937,50	0,00	0,00	0,00	5.682.937,50
<i>Altre entrate per riduzione di altre attività finanziarie...crediti da dietimi</i>	827.366,10	86.453,46	181.071,59	0,00	1.008.437,69
	228.733.324,24	135.653.564,80	129.178.604,46	889.329.004,66	357.911.928,70

I riferimenti trovano riscontro nella situazione Amministrativa

(3)

(8)

(4)

(7)

(5)

CASSA DI PREVIDENZA DELLE FORZE ARMATE

Bilancio Consolidato

Uscite di cassa

DENOMINAZIONE	GESTIONE DI COMPETENZA		GESTIONE IN CONTO RESIDUI		PAGAMENTI TOTALI CASSA 2025
	PAGAMENTI 2025	IMPORTI DA PAGARE	PAGAMENTI 2025	IMPORTI DA PAGARE	
SPESE CORRENTI					
IMPOSTE E TASSE A CARICO DELL'ENTE					
<i>Imposta di registro e di bollo</i>	6.563,89	16,00	0,00	0,00	6.563,89
<i>Imposta Municipale Propria</i>	29.202,00	0,00	98.699,16	0,00	127.901,16
<i>Imposte, tasse e proventi assimilati a carico dell'ente n.a.c.</i>	2.682.007,58	1.051.893,35	1.008.190,24	0,00	3.690.197,82
ACQUISTO DI BENI E SERVIZI					
<i>Altre prestaz. professionali e specialisti n.a.c. (Onorari e comp. Partic.</i>	3.979,50	0,00	0,00	0,00	3.979,50
<i>Pubblicazione bandi di gara - (Spese di pubblicità)</i>	0,00	0,00	0,00	0,00	0,00
<i>Spese generali e commissioni per servizi finanziari</i>	57.122,59	0,00	0,00	0,00	57.122,59
<i>Spese postali e bancarie</i>	79,30	0,00	0,00	0,00	79,30
TRASFERIMENTI CORRENTI					
<i>Liquidazioni della Indennità Supplementare</i>	130.931.147,07	0,00	158.335,95	0,00	131.089.483,02
<i>Liquidazione indennità supplementare anno precedente</i>	32.930.508,48	0,00	0,00	0,00	32.930.508,48
<i>Riliquidazioni e liq. delle Indennità supplen. anni precedenti</i>	3.388.208,39	0,00	46.493,50	0,00	3.434.701,89
<i>Liquidazione dei soli contributi versati (Rimborso contributi)</i>	224.285,70	0,00	0,00	0,00	224.285,70
<i>Assegno Speciale</i>	1.366.050,24	0,00	0,00	0,00	1.366.050,24
<i>Accertamenti assegno speciale a.p.</i>	0,00	0,00	0,00	0,00	0,00
<i>Maggiorazione Indennità Supplementare</i>	2.779.518,69	0,00	0,00	0,00	2.779.518,69
<i>Accertamenti Maggiorazione Indennità supplenatre</i>	0,00	0,00	0,00	0,00	0,00
INTERESSI PASSIVI					
<i>Interessi di mora ad altri soggetti (Interessi legali)</i>	1.101,30	0,00	4.580,31	0,00	5.681,61
<i>Altri inter. passivi a Amministr. Centrali - Uscite per sovrapprezzo titoli</i>	217.039,55	0,00	0,00	0,00	217.039,55
<i>Altri inter. passivi a Amministr. Centr- Uscite per sovrapprezzo tit.-eserc.Fut.</i>	1.402.191,49	0,00	0,00	0,00	1.402.191,49
<i>Altri inter. passivi a Amministr. Centr- Uscite per sovrapprezzo tit.-anni Fut.</i>	2.864.756,45	0,00	0,00	0,00	2.864.756,45
RIMBORSI E POSTE CORRETTIVE DELLE ENTRATE					
<i>Restituzione interessi su prestiti</i>	0,00	0,00	0,00	0,00	0,00
<i>Restituzione contributi</i>	4.606,90	0,00	0,00	0,00	4.606,90
ALTRE SPESE CORRENTI					
<i>Fondi di riserva</i>	0,00	0,00	0,00	0,00	0,00
<i>Premio di Assicurazione su beni immobili</i>	16.174,50	0,00	0,00	0,00	16.174,50
<i>Spese dovute a sanzioni</i>	1.459,20	0,00	6.526,53	0,00	7.985,73
<i>Oneri da contenzioso - (Uscite per liti e arbitraggi)</i>	3.800,00	0,00	0,00	0,00	3.800,00
<i>Altre spese correnti n.a.c. - (oneri vari straordinari)</i>	0,00	0,00	0,00	0,00	0,00
SPESE IN CONTO CAPITALE					
INVESTIMENTI FISSI LORDI E ACQUISTO DI TERRENI					
<i>Fabbricati Militari - (Manutenz, ricostruz, ripristini e trasform. di immobili)</i>	0,00	0,00	0,00	0,00	0,00
SPESE PER INCREMENTO ATTIVITA' FINANZIARIE					
ACQUISIZIONE DI ATTIVITA' FINANZIARIE					
<i>Acquisiz di tit. obblig. di medio-lungo termine emessi da Amministr. Centr</i>	124.600.000,00	0,00	0,00	0,00	124.600.000,00
CONCESSIONE CREDITI DI MEDIO-LUNGO TERMINE					
<i>Concessione crediti di medio-lungo termine a tasso agevol a Famiglie - (Prestiti)</i>	0,00	0,00	0,00	0,00	0,00
ALTRE SPESE PER INCREMENTO DI ATTIV. FINANZIARIE					
<i>Incremento di altre att. finanz verso Amminis. Centr. - quote sott.zzo tit.</i>	0,00	86.854,69	6.886.309,35	54.513.539,43	6.886.309,35
USCITE PER CONTO TERZI E PARTITE DI GIRO					
USCITE PER PARTITE DI GIRO					
<i>Ritenute diverse (debiti diversi)</i>	38.020,83	487.195,13	599.410,91	9.177,68	637.431,74
<i>Indennità non riscosse</i>	150.066,23	77.527,27	106.142,67	32,83	256.208,90
<i>debiti per imposte</i>	103.420,79	10.806,68	22.633,96	0,00	126.054,75
<i>Crediti diversi</i>	5.682.937,50	0,00	0,00	0,00	5.682.937,50
<i>Crediti da dietimi</i>	913.819,56	0,00	0,00	0,00	913.819,56
	310.398.067,73	1.714.293,12	8.937.322,58	54.522.749,94	319.335.390,31

I riferimenti trovano riscontro nella situazione Amministrativa

(1)

(10)

(2)

(9)

(6)

CASSA DI PREVIDENZA DELLE FORZE ARMATE

SITUAZIONE DI CASSA PER L'ANNO 2025

(dati presenti sul bilancio consuntivo 2025 di ciascun fondo previdenziale)

Denominazione fondo	fondo cassa inizio anno 2025	entrate contributive 2025	Realizzo titoli nel 2025	altre entrate 2025	Totale entrate 2025	titoli acquistati nel corso del 2025 (*)	indennità supplementari corrisposte (pag. EFFETTIVI) nell'anno 2025	altre uscite (comprendive di assegno speciale M.I.S.) 2025	Totali uscite 2025	fondo cassa fine anno 2025	NOTE PER PAGAMENTO INDENNITA'
FONDO DI PREVIDENZA UFFICIALI E CC	3.114.610,18 €	14.924.325,43 €	7.800.000,00 €	12.053.194,79 €	34.777.520,22 €	3.900.000,00 €	21.801.149,12 €	7.859.039,36 €	33.560.188,48 €	4.331.941,92 €	CESSATI FINE 2024 E ANNO 2025
FONDO DI PREVIDENZA UFFICIALI MM	825.087,50 €	5.490.182,69 €	2.100.000,00 €	861.878,23 €	8.452.060,92 €	2.650.000,00 €	4.441.005,86 €	211.750,62 €	7.302.756,48 €	1.075.291,94 €	CESSATI FINE 2024 E ANNO 2025
FONDO DI PREVIDENZA UFFICIALI AM	847.701,62 €	5.709.192,57 €	950.000,00 €	2.273.230,24 €	8.932.422,81 €	0,00 €	7.027.481,68 €	93.292,31 €	7.120.773,99 €	2.600.350,44 €	CESSATI FINE 2024 E ANNO 2025
FONDO DI PREVIDENZA SOTTUFFICIALI E CC	6.440.504,45 €	36.382.340,17 €	29.000.000,00 €	19.530.343,82 €	84.912.683,99 €	27.350.000,00 €	41.860.829,10 €	4.882.740,23 €	74.093.569,33 €	17.268.619,11 €	CESSATI FINE 2024 E ANNO 2025
FONDO DI PREVIDENZA SOTTUFFICIALI MM	3.954.558,93 €	13.041.218,10 €	8.600.000,00 €	6.350.157,53 €	27.991.375,63 €	10.650.000,00 €	13.803.339,35 €	2.055.580,10 €	26.508.919,45 €	5.437.015,11 €	CESSATI FINE 2024 E ANNO 2025
FONDO DI PREVIDENZA SOTTUFFICIALI AM	4.175.902,32 €	17.586.981,33 €	6.400.000,00 €	20.236.270,16 €	44.223.251,49 €	0,00 €	33.634.861,51 €	740.565,49 €	34.375.427,00 €	14.323.726,81 €	CESSATI FINE 2024 E ANNO 2025
FONDO DI PREVIDENZA SOVRINTENDENTI APPUNTATI CC	6.090.976,04 €	33.485.308,07 €	65.000.000,00 €	21.083.451,27 €	119.568.759,34 €	52.200.000,00 €	44.923.848,12 €	8.928.008,67 €	106.051.856,79 €	20.507.878,59 €	CESSATI FINE 2024 E ANNO 2025
FONDO DI PREVIDENZA GRADUATI ESERCITO MARINA	7.995.939,09 €	26.445.448,70 €	0,00 €	2.608.405,60 €	29.053.854,30 €	27.850.000,00 €	186.464,35 €	2.285.434,44 €	30.321.898,79 €	6.727.894,60 €	CESSATI FINE 2024 E ANNO 2025
TOTALI €	34.655.180,13 €	153.064.997,06 €	119.850.000,00 €	84.996.931,64 €	357.911.928,70 €	124.600.000,00 €	167.678.979,09 €	27.056.411,22 €	319.335.390,31 €	73.231.718,52 €	

(*) RIEPILOGO PER FONDO DELL'ANDAMENTO DELLA CASSA, NELL'ESERCIZIO FINANZIARIO 2025.

CASSA DI PREVIDENZA DELLE FORZE ARMATE

Bilancio Consolidato

ALLEGATO 1 - RENDICONTO FINANZIARIO RICLASSIFICATO SULLA BASE DEL PIANO DEI CONTI INTEGRATO DI CUI AL D.P.R. 132/2013

Sez.	Liv.	VOCE	codice voce	PREVISIONE COMPETENZA	ACCERTAMENTI COMPETENZA	RISCOSSIONE CASSA
E	I	ENTRATE CORRENTI DI NAT. TRIBUT., CONTRIBUTIVA E PEREQ.	E.1.00.00.00.000	152.850.000,00	153.064.997,06	153.064.997,06
E	II	CONTRIBUTI SOCIALI E PREMI	E.1.02.00.00.000	152.850.000,00	153.064.997,06	153.064.997,06
E	III	<i>Contributi sociali e premi a carico del datore di lavoro e dei lavoratori</i>	E.1.02.01.00.000	152.850.000,00	153.064.997,06	153.064.997,06
E	IV	<i>Contributi sociali a copertura di altri tratt. Pens. a carico datore lav. e dei lavoratori</i>	E.1.02.01.02.000	152.850.000,00	153.064.997,06	153.064.997,06
E	V	<i>Contributi sociali a copertura di altri trattamenti previd. a carico dat. lavoro e dei lavoratori</i>	E.1.02.01.02.001	152.850.000,00	153.064.997,06	153.064.997,06
E	I	TRASFERIMENTI CORRENTI	E.2.00.00.00.000	40.000.000,00	40.000.000,00	40.000.000,00
E	II	TRASFERIMENTI CORRENTI	E.2.01.00.00.000	40.000.000,00	40.000.000,00	40.000.000,00
E	III	<i>Trasferimenti correnti da Amministrazioni Pubbliche</i>	E.2.01.01.00.000	40.000.000,00	40.000.000,00	40.000.000,00
E	IV	<i>Trasferimenti correnti da Amministrazioni pubbliche</i>	E.2.01.01.01.000	40.000.000,00	40.000.000,00	40.000.000,00
E	V	<i>Trasferimenti correnti da Ministeri</i>	E.2.01.01.01.001	40.000.000,00	40.000.000,00	40.000.000,00
E	I	ENTRATE EXTRATRIBUTARIE	E.3.00.00.00.000	91.261.551,79	36.393.341,54	36.035.904,72
E	II	VENDITA DI BENI E SERVIZI E PROVENTI DERIV. DALLA GEST. DEI BENI	E.3.01.00.00.000	1.024.059,00	1.024.039,00	1.024.039,00
E	III	<i>Proventi derivanti dalla gestione dei beni</i>	E.3.01.03.00.000	1.024.059,00	1.024.039,00	1.024.039,00
E	IV	<i>Canoni e concessione e diritti reali di godimento</i>	E.3.01.03.01.000	1.000,00	1.000,00	1.000,00
E	V	<i>Diritti reali di godimento</i>	E.3.01.03.01.001	1.000,00	1.000,00	1.000,00
E	IV	<i>Fitti, noleggi e locazioni</i>	E.3.01.03.02.000	1.023.059,00	1.023.039,00	1.023.039,00
E	V	<i>Noleggi e locazioni di altri beni immobili</i>	E.3.01.03.02.003	1.023.059,00	1.023.039,00	1.023.039,00
E	II	INTERESSI ATTIVI	E.3.03.00.00.000	89.941.892,79	35.289.005,15	34.934.159,70
E	III	<i>Interessi attivi da titoli o finanziamenti a medio - lungo termine</i>	E.3.03.02.00.000	29.545.000,00	27.247.314,42	26.887.753,74
E	IV	<i>Interessi attivi da titoli obbligazionari a medio-lungo termine</i>	E.3.03.02.01.000	29.545.000,00	27.247.314,42	26.887.753,74
E	V	<i>Interessi attivi da tit. obbligaz. a medio-lungo termine emessi da Amministr. Centrali</i>	E.3.03.02.01.001	29.545.000,00	27.247.314,42	26.887.753,74
E	IV	<i>Interessi attivi da mutui e altri finanziamenti a medio-lungo termine</i>	E.3.03.02.02.000	0,00	0,00	0,00
E	V	<i>Interessi attivi da finanziamenti a medio lungo termine concessi a altri soggetti</i>	E.3.03.02.02.999	0,00	0,00	0,00
E	VI	<i>Interessi attivi da prestiti concessi agli iscritti</i>	E.3.03.02.02.999.1	0,00	0,00	0,00
E	VI	<i>Interessi attivi da prestiti concessi agli iscritti - esercizi precedenti</i>	E.3.03.02.02.999.2	0,00	0,00	0,00
E	III	<i>Altri interessi attivi</i>	E.3.03.03.00.000	60.396.892,79	8.041.690,73	8.046.405,96
E	IV	<i>Interessi attivi da depositi bancari e postali</i>	E.3.03.03.04.000	2.055.000,00	1.065.379,38	1.070.094,61
E	V	<i>Interessi attivi da depositi bancari e postali</i>	E.3.03.03.04.001	2.055.000,00	1.065.379,38	1.070.094,61
E	IV	<i>Altri interessi attivi diversi</i>	E.3.03.03.99.000	58.341.892,79	6.976.311,35	6.976.311,35
E	V	<i>Altri Interessi attivi da Amministr. Centrali</i>	E.3.03.03.99.001	58.341.892,79	6.976.311,35	6.976.311,35
E	VI	<i>Entrate derivanti da titoli per sottoprezzo</i>	E.3.03.03.99.001.1	4.837.250,00	3.147,31	3.147,31
E	VI	<i>Entrate derivanti da titoli per sottoprezzo - esercizi futuri</i>	E.3.03.03.99.001.2	7.627.142,79	6.886.309,35	6.886.309,35
E	VI	<i>Entrate derivanti da titoli per sottoprezzo - ANNI futuri</i>	E.3.03.03.99.001.3	45.877.500,00	86.854,69	86.854,69
E	V	<i>Altri Interessi attivi da altri soggetti</i>	E.3.03.03.99.999	0,00	0,00	0,00
E	VI	<i>Altri Interessi attivi da personale impiegato alla PCM</i>	E.3.03.03.99.999.1	0,00	0,00	0,00
E	VI	<i>Altri Interessi attivi da personale che usufruisce della Legge 824/73</i>	E.3.03.03.99.999.2	0,00	0,00	0,00
E	II	RIMBORSI E ALTRE ENTRATE CORRENTI	E.3.05.00.00.000	295.600,00	80.297,39	77.706,02
E	III	Rimborsi in entrata	E.3.05.02.00.000	295.600,00	80.297,39	77.706,02
E	IV	Entrate per rimborsi d'imposte	E.3.05.02.02.000	10.600,00	2.785,55	2.785,55
E	V	<i>Entrate da rimborsi di imposte dirette</i>	E.3.05.02.02.003	10.600,00	2.785,55	2.785,55
E	IV	Entr. da rimborsi, recuperi e restituzioni di somme non dov. o incassate in ecc.	E.3.05.02.03.000	285.000,00	77.511,84	74.920,47
E	V	<i>Entrate da rimborsi, recuperi e restit. somme non dovute o incass. in eccesso da Fam.</i>	E.3.05.02.03.004	285.000,00	77.511,84	74.920,47
E	VI	<i>Entrate per recupero dell'assegno speciale</i>	E.3.05.02.03.004.1	15.000,00	814,09	814,09
E	VI	<i>Entrate per recupero delle Indennità non dovute</i>	E.3.05.02.03.004.2	270.000,00	76.697,75	74.106,38
E	V	<i>Entr. da rimb.,recup.,restit. somme non dovute o incass. in eccesso da Impr. (Comm.banc.)</i>	E.3.05.02.03.005	0,00	0,00	0,00
E	III	Altre entrate correnti n.a.c.	E.3.05.99.00.000	0,00	0,00	0,00
E	IV	Altre entrate correnti n.a.c.	E.3.05.99.99.000	0,00	0,00	0,00
E	V	<i>Altre entrate correnti n.a.c. - Fondo Garanzia</i>	E.3.05.99.99.999	0,00	0,00	0,00
E	I	ENTRATE DA RIDUZIONE DI ATTIVITA' FINANZIARIE	E.5.00.00.00.000	231.827.500,00	127.464.756,45	121.252.614,80
E	II	ALIENAZIONE DI ATTIVITA' FINANZIARIE	E.5.01.00.00.000	185.950.000,00	124.600.000,00	119.850.000,00
E	III	<i>Alienazione di titoli obbligazionari a medio-lungo termine</i>	E.5.01.04.00.000	185.950.000,00	124.600.000,00	119.850.000,00
E	IV	<i>Alienazione di titoli obbligaz. a medio-lungo termine emessi da Amm. Centr.</i>	E.5.01.04.01.000	185.950.000,00	124.600.000,00	119.850.000,00
E	V	<i>Alienazione di titoli obbligaz. a medio-lungo termine emessi da Amministrazioni Centrali</i>	E.5.01.04.01.001	185.950.000,00	124.600.000,00	119.850.000,00
E	II	RISCOSSIONE CREDITI DI MEDIO-LUNGO TERMINE	E.5.03.00.00.000	0,00	0,00	423,31
E	III	<i>Riscossione crediti di medio-lungo termine a tasso agevolato da famiglie</i>	E.5.03.02.00.000	0,00	0,00	423,31
E	IV	<i>Riscossione crediti di medio-lungo termine a tasso agevolato da famiglie</i>	E.5.03.02.01.000	0,00	0,00	423,31
E	V	<i>Riscossione di Mutui a medio e lungo termine a tasso agevolato da famiglie (rate Prestiti)</i>	E.5.03.02.01.001	0,00	0,00	423,31
E	II	ALTRE ENTRATE PER RIDUZIONE DI ATTIVITA' FINANZIARIE	E.5.04.00.00.000	45.877.500,00	2.864.756,45	1.402.191,49
E	III	<i>Altre entrate per riduzione di altre attività finanziarie verso Amm. Pubbliche</i>	E.5.04.01.00.000	45.877.500,00	2.864.756,45	1.402.191,49
E	IV	<i>Altre entrate per riduzione di altre attività finanziarie verso Amm. Centrali</i>	E.5.04.01.01.000	45.877.500,00	2.864.756,45	1.402.191,49
E	V	<i>Altre entrate per riduzione di altre attività finanziarie verso altre Amm. Centrali n.a.c.</i>	E.5.04.01.01.001	45.877.500,00	2.864.756,45	1.402.191,49
E	VI	<i>Altre entrate per riduzione di altre attività finanziarie... quote per sovrapprezzo titoli</i>	E.5.04.01.01.001.1	45.877.500,00	2.864.756,45	1.402.191,49
E	I	ENTRATE PER CONTO TERZI E PARTITE DI GIRO	E.9.00.00.00.000	27.851.422,81	7.463.793,99	7.558.412,12
E	II	ENTRATE PER PARTITE DI GIRO	E.9.01.00.00.000	27.851.422,81	7.463.793,99	7.558.412,12
E	III	<i>Altre entrate per partite di giro</i>	E.9.01.99.00.000	27.851.422,81	7.463.793,99	7.558.412,12
E	IV	<i>Altre entrate per partite di giro diverse</i>	E.9.01.99.99.000	27.851.422,81	7.463.793,99	7.558.412,12
E	V	<i>Altre entrate per partite di giro diverse</i>	E.9.01.99.99.999	27.851.422,81	7.463.793,99	7.558.412,12
E	VI	<i>Altre entrate per partite di giro diverse - (Ritenute diverse (debiti diversi))</i>	E.9.01.99.99.999.1	9.000.000,00	525.215,96	525.215,96
E	VI	<i>Altre entrate per partite di giro diverse - (Indennità non riscosse)</i>	E.9.01.99.99.999.2	1.775.847,81	227.593,50	227.593,50
E	VI	<i>Altre entrate per partite di giro diverse - (Debiti per imposte su titoli)</i>	E.9.01.99.99.999.3	445.575,00	114.227,47	114.227,47
E	VI	<i>Altre entrate per partite di giro - (Riscos. Crediti diversi)</i>	E.9.01.99.99.999.4	13.100.000,00	5.882.937,50	5.882.937,50
E	VI	<i>Altre entrate per partite di giro - (Crediti da dietimi)</i>	E.9.01.99.99.999.5	3.530.000,00	913.819,56	1.008.437,69
E	I	TOTALE ENTRATE		543.790.474,60	364.386.889,04	357.911.928,70

CASSA DI PREVIDENZA DELLE FORZE ARMATE

Bilancio Consolidato

Sez.	Liv.	VOCE	codice voce	PREVISIONE COMPETENZA	IMPEGNI COMPETENZA	PAGAMENTI CASSA
U	I	SPESE CORRENTI	U.1.00.00.00.000	239.675.849,21	179.961.712,17	180.232.628,51
U	II	IMPOSTE E TASSE A CARICO DELL'ENTE	U.1.02.00.00.000	5.782.000,00	3.769.682,82	3.824.662,87
U	III	<i>Imposte, tasse e proventi assimilati a carico dell'ente</i>	U.1.02.01.00.000	5.782.000,00	3.769.682,82	3.824.662,87
U	IV	Imposte di registro e di bollo	U.1.02.01.02.000	12.000,00	6.579,89	6.563,89
U	V	<i>Imposte di registro e di bollo</i>	U.1.02.01.02.001	12.000,00	6.579,89	6.563,89
U	IV	Imposta di Municipale Propria	U.1.02.01.12.000	64.000,00	29.202,00	127.901,16
U	V	<i>Imposta Municipale Propria (IMU)</i>	U.1.02.01.12.001	64.000,00	29.202,00	127.901,16
U	IV	Imposte, tasse e proventi assimilati a carico dell'ente n.a.c.	U.1.02.01.99.000	5.706.000,00	3.733.900,93	3.690.197,82
U	V	<i>Imposte, tasse e proventi assimilati a carico dell'ente n.a.c. - imposte e tasse</i>	U.1.02.01.99.999	5.706.000,00	3.733.900,93	3.690.197,82
U	II	ACQUISTO DI BENI E SERVIZI	U.1.03.00.00.000	157.087,38	61.181,39	61.181,39
U	III	Acquisto di servizi	U.1.03.02.00.000	157.087,38	61.181,39	61.181,39
U	IV	Prestazioni professionali e specialistiche	U.1.03.02.11.000	38.000,00	3.979,50	3.979,50
U	V	<i>Altre prestazioni professionali e specialistiche n.a.c. (Onorari e comp. partic. incarichi)</i>	U.1.03.02.11.999	38.000,00	3.979,50	3.979,50
U	IV	Servizi amministrativi	U.1.03.02.16.000	0,00	0,00	0,00
U	V	<i>Pubblicazione bandi di gara (Spese di pubblicità)</i>	U.1.03.02.16.001	0,00	0,00	0,00
U	V	<i>Altre spese per servizi amministrativi</i>	U.1.03.02.16.999	0,00	0,00	0,00
U	IV	Servizi finanziari	U.1.03.02.17.000	119.087,38	57.201,89	57.201,89
U	V	<i>Spese generali e commissioni per servizi finanziari</i>	U.1.03.02.17.001	119.087,38	57.201,89	57.201,89
U	V	<i>Spese bancarie e postali</i>	U.1.03.02.17.002	800,00	79,30	79,30
U	II	TRASFERIMENTI CORRENTI	U.1.04.00.00.000	177.180.000,00	171.619.718,57	171.824.548,02
U	III	Trasferimenti correnti a Famiglie	U.1.04.02.00.000	177.180.000,00	171.619.718,57	171.824.548,02
U	IV	Interventi Previdenziali	U.1.04.02.01.000	177.180.000,00	171.619.718,57	171.824.548,02
U	V	<i>Altri sussidi e assegni</i>	U.1.04.02.01.999	177.180.000,00	171.619.718,57	171.824.548,02
U	VI	<i>Liquidazioni della Indennità Supplementare</i>	U.1.04.02.01.999.1	132.270.000,00	130.931.147,07	131.089.483,02
U	VI	<i>Liquidazioni della Indennità Supplementare anno precedente</i>	U.1.04.02.01.999.2	34.450.000,00	32.930.508,48	32.930.508,48
U	VI	<i>Riliquidazioni e liq. delle Indennità supplm. anni precedenti</i>	U.1.04.02.01.999.7	5.300.000,00	3.388.208,39	3.434.701,89
U	VI	<i>Liquidazione dei soli contributi versati (Rimborso contributi)</i>	U.1.04.02.01.999.8	510.000,00	224.285,70	224.285,70
U	VI	<i>Assegno Speciale</i>	U.1.04.02.01.999.9	1.650.000,00	1.366.050,24	1.366.050,24
U	VI	<i>Accertamenti assegno speciale a p.</i>	U.1.04.02.01.999.10	0,00	0,00	0,00
U	VI	<i>Maggiorazione Indennità supplementare</i>	U.1.04.02.01.999.11	3.000.000,00	2.779.518,69	2.779.518,69
U	VI	<i>Accertamenti Maggiorazione Indennità supplementare</i>	U.1.04.02.01.999.12	0,00	0,00	0,00
U	II	INTERESSI PASSIVI	U.1.07.00.00.000	52.897.154,19	4.485.088,79	4.489.669,10
U	III	ALTRI INTERESSI PASSIVI	U.1.07.06.00.000	52.897.154,19	4.485.088,79	4.489.669,10
U	IV	Interessi di mora	U.1.07.06.02.000	40.000,00	1.101,30	5.681,61
U	V	<i>Interessi di mora ad altri soggetti (Interessi legali)</i>	U.1.07.06.02.999	40.000,00	1.101,30	5.681,61
U	IV	Altri interessi passivi	U.1.07.06.99.000	52.857.154,19	4.483.987,49	4.483.987,49
U	V	<i>Altri interessi passivi a Amministrazioni Centrali</i>	U.1.07.06.99.001	52.857.154,19	4.483.987,49	4.483.987,49
U	VI	<i>Altri inter. passivi a Amministr. Centrali -Uscite per sovrapprezzo titoli</i>	U.1.07.06.99.001.1	4.837.250,00	217.039,55	217.039,55
U	VI	<i>Altri inter. passivi a Amministr. Centrali - Uscite per sovrapprezzo titoli - eserc. Fut.</i>	U.1.07.06.99.001.2	2.142.404,19	1.402.191,49	1.402.191,49
U	VI	<i>Altri inter. passivi a Amministr. Centrali - Uscite per sovrapprezzo titoli - anni Fut.</i>	U.1.07.06.99.001.3	45.877.500,00	2.864.756,45	2.864.756,45
U	II	RIMBORSI E POSTE CORRETTIVE DELLE ENTRATE	U.1.09.00.00.000	40.000,00	4.606,90	4.606,90
U	III	ALTRI RIMBORSI DI PARTE CORRENTE DI SOMME NON DOV. O INCAS. IN ECCESS.	U.1.09.99.00.000	40.000,00	4.606,90	4.606,90
U	IV	Rimborsi di parte corrente a Famiglie di somme non dovute o incassate in eccesso.	U.1.09.99.04.000	40.000,00	4.606,90	4.606,90
U	V	<i>Rimborsi di parte corrente a Famiglie di somme non dovute o incassate in eccesso</i>	U.1.09.99.04.001	40.000,00	4.606,90	4.606,90
U	VI	<i>Restituzione interessi su prestiti</i>	U.1.09.99.04.001.1	0,00	0,00	0,00
U	VI	<i>Restituzione contributi</i>	U.1.09.99.04.001.2	40.000,00	4.606,90	4.606,90
U	II	ALTRE SPESE CORRENTI	U.1.10.00.00.000	3.619.607,64	21.433,70	27.960,23
U	III	FONDI DI RISERVA E ALTRI ACCANTONAMENTI	U.1.10.01.00.000	3.542.007,64	0,00	0,00
U	IV	Fondi di riserva	U.1.10.01.01.000	3.542.007,64	0,00	0,00
U	V	<i>Fondi di riserva</i>	U.1.10.01.01.001	3.542.007,64	0,00	0,00
U	III	PREMIO DI ASSICURAZIONE	U.1.10.04.00.000	17.000,00	16.174,50	16.174,50
U	IV	Premi di Assicurazione contro i danni	U.1.10.04.01.000	17.000,00	16.174,50	16.174,50
U	V	<i>Premio di Assicurazione su beni immobili</i>	U.1.10.04.01.002	17.000,00	16.174,50	16.174,50
U	III	SPESE DOVUTE A SANZIONI, RISARCIMENTI ED INDENNIZZI	U.1.10.05.00.000	56.600,00	5.259,20	11.785,73
U	IV	Spese dovute a sanzioni	U.1.10.05.01.000	11.600,00	1.459,20	7.985,73
U	V	<i>Spese dovute a sanzioni</i>	U.1.10.05.01.001	11.600,00	1.459,20	7.985,73
U	IV	Oneri da contenzioso	U.1.10.05.04.000	45.000,00	3.800,00	3.800,00
U	V	<i>Oneri da contenzioso (Uscite per liti e arbitraggi)</i>	U.1.10.05.04.001	45.000,00	3.800,00	3.800,00
U	III	ALTRE SPESE CORRENTI N.A.C.	U.1.10.99.00.000	4.000,00	0,00	0,00
U	IV	Altre spese correnti n.a.c.	U.1.10.99.99.000	4.000,00	0,00	0,00
U	V	<i>Altre spese correnti n.a.c. (oneri vari straordinari)</i>	U.1.10.99.99.999	4.000,00	0,00	0,00
U	I	SPESE IN CONTO CAPITALE	U.2.00.00.00.000	310.000,00	0,00	0,00
U	II	INVESTIMENTI FISSI LORDI E ACQUISTO DI TERRENI	U.2.02.00.00.000	310.000,00	0,00	0,00
U	III	BENI MATERIALI	U.2.02.01.00.000	310.000,00	0,00	0,00
U	IV	Beni immobili	U.2.02.01.09.000	310.000,00	0,00	0,00
U	V	<i>Fabbricati Militari (Manutenzione, ricostruzioni, ripristini e trasform. di immobili)</i>	U.2.02.01.09.006	310.000,00	0,00	0,00
U	I	SPESE PER INCREMENTO ATTIVITA' FINANZIARIE	U.3.00.00.00.000	231.827.500,00	124.686.854,69	131.486.309,35
U	II	ACQUISIZIONE DI ATTIVITA' FINANZIARIE	U.3.01.00.00.000	185.950.000,00	124.600.000,00	124.600.000,00
U	III	<i>Acquisizione di titoli obbligazionari di medio-lungo termine</i>	U.3.01.04.00.000	185.950.000,00	124.600.000,00	124.600.000,00
U	IV	<i>Acquisizione di tit. obblg. di medio-lungo termine emessi da Amm. Centrali</i>	U.3.01.04.01.000	185.950.000,00	124.600.000,00	124.600.000,00
U	V	<i>Acquisizione di tit. obblg. di medio-lungo termine emessi da Amministr. Centrali</i>	U.3.01.04.01.000	185.950.000,00	124.600.000,00	124.600.000,00
U	II	CONCESSIONE CREDITI DI MEDIO-LUNGO TERMINE	U.3.03.00.00.000	0,00	0,00	0,00
U	III	<i>Concessione crediti di medio-lungo termine a tasso agevolato a Famiglie</i>	U.3.03.02.00.000	0,00	0,00	0,00
U	IV	<i>Concessione crediti di medio-lungo termine a tasso agevolato a Famiglie</i>	U.3.03.02.01.000	0,00	0,00	0,00
U	V	<i>Concessione crediti di medio-lungo termine a tasso agevolato a Famiglie (Prestiti)</i>	U.3.03.02.01.001	0,00	0,00	0,00
U	II	ALTRE SPESE PER INCREMENTO DI ATTIVITA' FINANZIARIE	U.3.04.00.00.000	45.877.500,00	86.854,69	6.886.309,35
U	III	<i>Incremento di altre attività finanziarie verso Amministr. Pubbliche</i>	U.3.04.01.00.000	45.877.500,00	86.854,69	6.886.309,35
U	IV	<i>Incremento di altre attività finanziarie verso Amministr. Centrali</i>	U.3.04.01.01.000	45.877.500,00	86.854,69	6.886.309,35
U	V	<i>Incremento di altre att. finanziarie verso Amministr. Centr. n.a.c. quote sottoprezzo tit.</i>	U.3.04.01.01.999	45.877.500,00	86.854,69	6.886.309,35
U	I	USCITE PER CONTO TERZI E PARTITE DI GIRO	U.7.00.00.00.000	27.851.422,81	7.463.793,99	7.616.452,45
U	II	USCITE PER PARTITE DI GIRO	U.7.01.00.00.000	27.851.422,81	7.463.793,99	7.616.452,45
U	III	<i>Altre uscite per partite di giro</i>	U.7.01.99.00.000	27.851.422,81	7.463.793,99	7.616.452,45
U	IV	Spese non andate a buon fine	U.7.01.99.01.000	27.851.422,81	7.463.793,99	7.616.452,45
U	V	<i>Spese non andate a buon fine</i>	U.7.01.99.01.001	27.851.422,81	7.463.793,99	7.616.452,45
U	VI	<i>Ritenute diverse (debiti diversi)</i>	U.7.01.99.01.001.1	9.000.000,00	525.219,96	637.431,74
U	VI	<i>Indennità non riscosse</i>	U.7.01.99.01.001.2	1.775.847,81	227.593,50	256.208,90
U	VI	<i>Debiti per imposte su titoli</i>	U.7.01.99.01.001.3	445.575,00	114.227,47	126.054,75
U	VI	<i>Crediti diversi</i>	U.7.01.99.01.001.4	13.100.000,00	5.682.937,50	5.682.937,50
U	VI	<i>Crediti da dietimi</i>	U.7.01.99.01.001.5	3.530.000,00	913.819,56	913.819,56
U	I	TOTALE USCITE		499.664.772,02	312.112.360,85	319.335.390,31



MINISTERO DELLA DIFESA

Cassa di Previdenza delle Forze Armate



RENDICONTO CONSUNTIVO 2025 **Relazione illustrativa**

INDICE

1. PREMESSA	3
2. I PRINCIPALI RISULTATI DELL'ESERCIZIO 2025	4
3. IL RENDICONTO FINANZIARIO DELL'ESERCIZIO 2025	6
3.1. LE ENTRATE	7
3.1.1. Entrate correnti di natura contributiva	8
3.1.2. Locazioni di immobili	9
3.1.3. Interessi attivi	9
3.1.4. Fondo art. 1920-bis COM	10
3.1.5 Entrate per partite di giro	10
3.2. LE SPESE	10
3.2.1. Indennità supplementare, riliquidazioni e rimborso contributi	11
3.2.2. Assegno speciale	13
3.2.3. Maggiorazione indennità supplementare	13
3.2.4. Premi di assicurazione	14
3.2.5. Imposte e tasse	14
3.2.6. Applicazione dei limiti di spesa	14
3.3. LA GESTIONE DEI RESIDUI	14
3.3.1. I residui attivi	14
3.3.2. I residui passivi	15
3.3.3. La cancellazione dei residui	15
3.4. IL RISULTATO DELLA GESTIONE DI COMPETENZA E LA SITUAZIONE AMMINISTRATIVA	15
4. LA SITUAZIONE ECONOMICO-PATRIMONIALE	16
4.1. Il conto economico	16
4.2. Lo stato patrimoniale	17
5. CONCLUSIONI	19
ALLEGATI:	
- ALLEGATO 1 – Situazione complessiva del contenzioso	

1. PREMESSA

Il rendiconto consuntivo 2025 rappresenta i risultati della gestione di competenza dell'esercizio (entrate accertate e uscite impegnate, incassi e pagamenti, somme ancora da riscuotere e da pagare) e della gestione dei residui attivi e passivi provenienti dagli esercizi precedenti.

Il conto consuntivo è composto, oltre che dalla presente Relazione, dai seguenti prospetti:

- a) Rendiconto finanziario entrate – gestione di competenza;
- b) Rendiconto finanziario entrate – gestione dei residui;
- c) Rendiconto finanziario spese – gestione di competenza;
- d) Rendiconto finanziario spese – gestione dei residui.

La presente Relazione illustra:

- i principali risultati dell'esercizio 2025 (capitolo 2);
- il rendiconto finanziario (capitolo 3), con i risultati delle entrate e delle spese di competenza (cap. 3.1 e 3.2), della gestione dei residui (cap. 3.3), nonché la situazione amministrativa e la dimostrazione dell'avanzo di amministrazione (cap. 3.4);
- la situazione economico-patrimoniale (capitolo 4).

La gestione complessiva della Cassa di previdenza è la sommatoria dei risultati di gestione degli otto fondi previdenziali che, per natura, possono differenziarsi in tre grosse categorie: quella che raggruppa tutti i fondi previdenziali degli Ufficiali, quella che raggruppa i fondi previdenziali dei Sottufficiali e la terza categoria che comprende i due fondi dei sovrintendenti, appuntati e Carabinieri e dei graduati in servizio permanente dell'Esercito, della Marina e dell'Aeronautica.

A carattere preliminare, si rammenta che i fondi previdenziali sono gestiti secondo criteri ispirati a principi di uniformità gestionale, fatti salvi il vigente regime previdenziale e creditizio che regola i singoli istituti, la salvaguardia dei diritti maturati dagli iscritti, nonché la separazione e l'autonomia patrimoniale e contabile di ciascun fondo.

A fattor comune si osserva che i fondi evidenziano, nei rispettivi bilanci, consistenze che consentono, sostanzialmente, nel breve periodo l'assolvimento dei compiti istituzionali, ovvero il pagamento delle indennità supplementari alle scadenze previste.

L'Ente, difatti, è sempre riuscito a conseguire regolarmente l'equilibrio complessivo di bilancio.

Tale capacità, come già argomentato nelle relazioni dei precedenti esercizi finanziari e stando alle valutazioni attuariali esperite nel 2019 e aggiornate nel 2021, potrebbe non essere garantita nel medio-lungo periodo a causa degli effetti retroattivi della norma e di un *turn over* numericamente sbilanciato a favore del personale in uscita per pensionamento rispetto al personale neo arruolato con la conseguenza che le contribuzioni ordinarie non sarebbero più in grado, a meno di alimentazioni esogene, di garantire l'erogazione delle prestazioni previdenziali a cura dei singoli Fondi.

A tal proposito, al fine di mitigare possibili criticità connesse con la sostenibilità finanziaria nel medio-lungo periodo, con l'articolo 1-comma 651 della legge 197/2022 (Legge di Bilancio 2023) sono state introdotte significative innovazioni agli articoli del Codice dell'Ordinamento Militare che disciplinano la Cassa di Previdenza delle Forze Armate. Il provvedimento, adottato anche sulla base delle risultanze delle verifiche attuariali predisposte dall'esperto e membro del Consiglio di amministrazione della Cassa, in ossequio alle disposizioni del Decreto Interministeriale Difesa-Economia 1° luglio 2010, ha introdotto importanti e necessarie novità connesse principalmente con la contribuzione degli iscritti, con la corresponsione dell'indennità supplementare e con l'istituto dell'assegno speciale.

In particolare, gli elementi di novità introdotti, a decorrere dal 1° gennaio 2023, hanno riguardato:

- a fattor comune:
 - l'eliminazione, per il diritto all'indennità supplementare, della locuzione "diritto a Pensione";
 - la retroattività degli effetti della norma dall'entrata in vigore del COM (9 ottobre 2010);
 - l'anticipazione per gli Ufficiali del pagamento dell'indennità alla cessazione dal servizio.
- La costituzione di un fondo di previdenza integrativo per i graduati dell'Esercito italiano, della Marina militare e dell'Aeronautica militare finora esclusi dai benefici previdenziali e assistenziali della Cassa;

- La variazione delle aliquote di contribuzione degli iscritti ai singoli fondi (incrementate per tutti i fondi dal 2% al 3% ad eccezione del fondo Sovrintendenti, Appuntati e Carabinieri e del fondo dei graduati dell'Esercito, della Marina e dell'Aeronautica);
- La variazione pro-quota (per i soli periodi di servizio successivi al 1° gennaio 2023) delle aliquote di calcolo per la determinazione dell'indennità supplementare per alcuni fondi previdenziali:
 - Fondo ufficiali Marina Militare dal 2,00% al 2,50%;
 - Fondo sottufficiali Esercito e Carabinieri dal 2,00% al 2,50%;
 - Fondo sovrintendenti, appuntati e Carabinieri dal 2% al 3%;
- Le modalità di attribuzione dell'indennità supplementare, la quale verrà:
 - corrisposta a tutto il personale che cessa dal servizio, ovvero transiti in altre PA, qualora abbia una contribuzione di almeno sei anni;
 - pagata a tutti all'atto della cessazione dal servizio;
- La restituzione dei contributi versati a coloro che siano stati iscritti al fondo di appartenenza per meno di sei anni e non abbiano maturato il diritto alla percezione dell'indennità supplementare;
- La soppressione dell'istituto dell'assegno speciale (previsto per il solo fondo degli Ufficiali dell'Esercito e dei Carabinieri), con un regime transitorio che prevede:
 - per il personale in servizio fino al 31.12.2022 la corresponsione di una maggiorazione dell'IS all'atto della cessazione dal servizio;
 - per il personale che alla data del 31.12.2022 è già percettore o cessato dal servizio con diritto a pensione, ma non ancora percettore dell'AS, è riconosciuto il diritto di optare per un assegno *una tantum*, con modalità di calcolo diverse per le due categorie;
- La costituzione di un fondo per la sostenibilità della Cassa di Previdenza delle Forze Armate al fine di garantire la sostenibilità finanziaria della Cassa nel medio-lungo periodo;
- Iscrizione del personale appartenente al "ruolo d'onore" richiamato in servizio ai relativi fondi previdenziali.

Questi elementi di innovazione, introdotti dal 1.1.2023, hanno prodotto i loro effetti negli esercizi finanziari immediatamente successivi (2023 e 2024) e si riflettono, naturalmente, anche nelle risultanze del rendiconto consuntivo dell'esercizio finanziario 2025.

Va inoltre sottolineato che nella seduta del Consiglio di Amministrazione del 18 luglio 2025 sono state presentate le nuove verifiche attuariali che sviluppano una previsione a lungo termine dei bilanci dei singoli fondi per il periodo 2025-2054.

2. I PRINCIPALI RISULTATI DELL'ESERCIZIO 2025

Dall'analisi dei risultati economici dei singoli fondi previdenziali per l'esercizio finanziario 2025 emerge un risultato economico d'esercizio positivo per tutti i fondi, generato dal saldo attivo tra i costi ed i valori della produzione rappresentati nei conti economici dei singoli fondi. L'utile d'esercizio consolidato, risultante dalla sommatoria dei risultati economici dei singoli fondi, per il 2025 è pari a euro 51.092.935,04 con un decremento considerevole rispetto al risultato economico dell'esercizio precedente (106.357.538,97 euro). Tale risultato è ascrivibile sia al saldo positivo tra le entrate previdenziali e gli interessi dei titoli del debito pubblico (dal lato delle entrate) e l'importo delle prestazioni erogate (principalmente indennità supplementare, maggiorazione indennità supplementare e assegno speciale dal lato delle uscite), sia –in misura principale- al trasferimento in favore della Cassa dei fondi di cui al nuovo art. 1920-bis del COM, istituito al fine di garantire la sostenibilità finanziaria della Cassa di Previdenza delle Forze Armate. In tema di contribuzioni, sono iscritti d'ufficio alla Cassa gli ufficiali, i sottufficiali, i graduati, i sovrintendenti, gli appuntati in servizio permanente e i carabinieri ai seguenti fondi previdenziali:

- a) fondo di previdenza ufficiali dell'Esercito italiano e dell'Arma dei carabinieri;
- b) fondo di previdenza ufficiali della Marina militare;
- c) fondo di previdenza ufficiali dell'Aeronautica militare;
- d) fondo di previdenza sottufficiali dell'Esercito italiano e dell'Arma dei carabinieri;

e) fondo di previdenza sovrintendenti, appuntati e carabinieri;

f) fondo di previdenza sottufficiali della Marina militare;

g) fondo di previdenza sottufficiali dell'Aeronautica militare.

g-bis) fondo di previdenza graduati dell'Esercito italiano, della Marina militare e dell'Aeronautica militare.

Nel 2025 si è registrato un sensibile incremento dei contributi di circa il 6,82%. Le spese per gli interventi previdenziali di competenza dell'esercizio finanziario 2025 sono pari complessivamente a 171.619.718,57 euro e risultano inferiori a quello dell'esercizio precedente (150.523.214,96) per le ragioni che saranno illustrate nel paragrafo 3.2.

La spesa principale di competenza dell'esercizio, costituita dall'indennità supplementare del personale cessato nel 2025 (130.931.147,07 euro) è inferiore di circa il 3,54% rispetto all'esercizio finanziario precedente (135.729.550,88 euro). A tale costo, come già anticipato nella relazione al rendiconto consuntivo dell'esercizio finanziario 2024, va aggiunto quello relativo alle indennità supplementari relative al personale cessato nel corso dell'anno precedente per le quali l'impegno di spesa si è perfezionato nel corso dell'esercizio 2025, le quali sono imputate alla competenza di tale esercizio finanziario (32.930.508,48 euro).

Per completezza di trattazione, inoltre, si evidenzia che l'attuale situazione complessiva del contenzioso (All. 1), per volume e rilevanza, appare poco significativa.

Nel corso della gestione di competenza dell'esercizio 2025 le entrate accertate, al netto delle partite di giro, risultano pari a 356.923.095,05 euro, mentre le somme impegnate, in conto corrente e in conto capitale, si sono attestate a 304.648.566,86 euro.

L'equilibrio tra le entrate e le spese è stato assicurato da un aumento dell'avanzo di amministrazione, per un importo di 52.274.528,19 euro.

Avuto specifico riguardo ai valori finanziari complessivi relativi, da un lato, alle entrate accertate, riscosse e ancora da riscuotere e, dall'altro lato, alle spese impegnate, pagate e ancora da pagare, la gestione di competenza evidenzia (cfr. tabella 1):

- accertamenti (competenza) pari a 364.386.889,04 euro, di cui 228.733.324,24 euro incassati;

- impegni (competenza) pari a 312.112.360,85 euro, di cui 310.398.067,73 euro pagati.

Tabella 1 – Gestione di competenza

GESTIONE DI COMPETENZA	Competenza (Accertamenti e impegni)	Cassa (Riscossioni e pagamenti)
TOTALE I - Entrate correnti	229.458.338,60	221.355.983,71
TOTALE II - Entrate da riduzione di attività finanziarie	127.464.756,45	0,00
TOTALE III - Entrate per conto terzi e partite di giro	7.463.793,99	7.377.340,53
TOTALE DELLE ENTRATE	364.386.889,04	228.733.324,24
TOTALE I - Spese correnti	179.961.712,17	178.909.802,82
TOTALE II - Spese in conto capitale ed incr. attività finanziarie	124.686.854,69	124.600.000,00
TOTALE III - Uscite per conto terzi e partite di giro	7.463.793,99	6.888.264,91
TOTALE DELLE USCITE	312.112.360,85	310.398.067,73

Con riguardo alla gestione corrente, rispetto ai risultati conseguiti nell'esercizio finanziario 2024, nell'esercizio 2025:

- le entrate correnti accertate, pari a 229.458.338,60 euro sono in diminuzione del 16,86%, rispetto al 2024 (276.001.480,44 euro);
- le uscite correnti impegnate, pari a 179.961.712,17, euro sono in aumento del 14,47% rispetto al 2024 (157.208.995,10 euro).

3. IL RENDICONTO FINANZIARIO DELL'ESERCIZIO 2025

Nell'esercizio 2025, come già illustrato, sono state accertate entrate per 364.386.889,04 euro e impegnate spese per 312.112.360,85 euro. La classificazione dettata dal Piano dei conti integrato di cui al D.P.R. n. 132/2013 è stata adottata dalla Cassa a partire dal previsionale per l'esercizio 2016, coerentemente con le disposizioni applicative collegate all'armonizzazione dei sistemi contabili così come previsto dalla legge 31 dicembre 2009, n. 196 e dal successivo d.lgs. 91/11, nonché dalla conseguente circolare n. 27/2015 della Ragioneria Generale dello Stato concernente "Armonizzazione dei sistemi contabili e degli schemi di bilancio delle amministrazioni pubbliche" e del D.P.R. n. 140/2018. In dettaglio, nell'esercizio 2025 le entrate dell'amministrazione afferiscono, al I livello del piano finanziario, alle voci "entrate correnti di natura tributaria, contributiva e perequativa", "entrate extra-tributarie", "entrate da riduzione di attività finanziarie" ed "entrate per conto terzi e partite di giro", mentre le spese sono ripartite in "spese correnti" (indennità supplementare e assegno speciale, imposte e tasse a carico dell'ente, trasferimenti correnti, rimborsi e poste correttive delle entrate e altre spese correnti), "spese in conto capitale" (investimenti fissi lordi e altre spese in conto capitale) e "uscite per conto terzi e partite di giro".

Inoltre, in ossequio alle previsioni normative vigenti, il bilancio è anche redatto secondo il Piano dei conti integrato di cui al D.P.R. n. 132/2013.

Nella seguente tabella (tabella 2) è riportato il rendiconto finanziario 2025.

Tabella 2 – Rendiconto finanziario 2025

Piano F - Esito		ANNO FINANZIARIO 2025			ANNO FINANZIARIO 2024		
Codice	Denominazione	Residui	Competenza (Accertamenti)	Cassa (Riscossioni)	Residui	Competenza (Accertamenti)	Cassa (Riscossioni)
1.	ENTRATE CORRENTI DI NATURA CONTRIBUTIVA, TRIB. CONTRIBUTIVI SOCIALI E PREMI						
1.2.	CONTRIBUTI SOCIALI E PREMI						
1.2.1.	Contributi sociali e premi a carico del datore di lav. e dei lavoratori	0,00	153.064.997,06	153.064.997,06	0,00	143.292.408,09	143.292.408,09
2.	TRASFERIMENTI CORRENTI						
2.1.	TRASFERIMENTI CORRENTI						
2.1.1.	Trasferimenti correnti da Amministrazioni pubbliche	0,00	40.000.000,00	40.000.000,00	0,00	79.000.000,00	79.000.000,00
3.	ENTRATE EXTRATRIBUTARIE						
3.1.	VEND. BENI E SERV. E PROV. DERIV. DA GEST. DEI BENI						
3.1.3.	Proventi derivanti dalla gestione dei beni	0,00	1.024.039,00	1.024.039,00	0,00	1.023.039,00	1.394.489,00
3.3.	INTERESSI ATTIVI						
3.3.2.	Interessi attivi da titoli o finanziamenti a medio - lungo termine	7.801.273,71	27.247.314,42	26.887.753,74	7.441.713,03	25.314.110,92	25.959.216,31
3.3.3.	Altri interessi attivi	295.130,98	8.041.690,73	8.046.405,96	299.846,21	27.274.351,20	27.320.258,15
3.5.	RIMBORSI E ALTRE ENTRATE CORRENTI						
3.5.2.	Rimborsi in entrata	436.654,71	80.297,39	77.706,02	434.063,34	97.571,23	109.655,97
3.5.99.	Altre entrate correnti n.a.c.	0,00	0,00	0,00	0,00	0,00	0,00
	TOTALE I - ENTRATE CORRENTI	8.533.059,40	229.458.338,60	229.100.901,78	8.175.622,58	276.001.480,44	277.076.025,52
5.	ENTRATE DA RIDUZIONE DI ATTIVITA' FINANZIARIE						
5.1.	ALIENAZIONE DI ATTIVITA' FINANZIARIE						
5.1.4.	Alienazione di titoli obbligazionari a medio-lungo termine	1.001.490.000,00	124.600.000,00	119.850.000,00	996.740.000,00	188.250.000,00	157.700.000,00
5.3.	RISCOSSIONE CREDITI DI MEDIO-LUNGO TERMINE						
5.3.2.	Riscossione crediti di medio-lungo termine a tasso agevolato da famiglie	16.850,10	0,00	423,31	17.273,41	0,00	767,72
5.4.	ALTRE ENTRATE PER RIDUZIONE DI ATTIVITA' FINANZIARIE						
5.4.1.	Altre entrate per riduzione di altre attività finanziarie verso Amm.	14.856.206,50	2.864.756,45	1.402.191,45	13.393.641,54	488.838,68	1.709.824,63
5.4.2.	Altre entrate per riduzione di altre attività finanziarie verso famiglie	0,00	0,00	0,00	0,00	0,00	0,00
	TOTALE II - ENTRATE DA RIDUZIONE DI ATTIVITA' FINANZ.	1.016.363.056,60	127.464.756,45	121.252.614,80	1.010.150.914,95	188.738.838,68	159.410.592,35
9.	ENTRATE PER CONTO TERZI E PARTITE DI GIRO						
9.1.	ENTRATE PER PARTITE DI GIRO						
9.1.99.	Altre entrate per partite di giro	86.453,46	7.463.793,99	7.558.412,12	181.071,59	9.361.377,79	9.659.068,91
	TOTALE III - ENTRATE PER CONTO TERZI E PARTITE DI GIRO	86.453,46	7.463.793,99	7.558.412,12	181.071,59	9.361.377,79	9.659.068,91
	RIEPILOGO DELLE VOCI						
	TOTALE I - ENTRATE CORRENTI	8.533.059,40	229.458.338,60	229.100.901,78	8.175.622,58	276.001.480,44	277.076.025,52
	TOTALE II - ENTRATE DA RIDUZIONE DI ATTIVITA' FINANZIARIE	1.016.363.056,60	127.464.756,45	121.252.614,80	1.010.150.914,95	188.738.838,68	159.410.592,35
	TOTALE III - ENTRATE PER CONTO TERZI E PARTITE DI GIRO	86.453,46	7.463.793,99	7.558.412,12	181.071,59	9.361.377,79	9.659.068,91
	TOTALE DELLE ENTRATE	1.024.982.569,46	364.386.889,04	357.911.928,70	1.018.507.609,12	474.101.696,91	446.145.686,78
	Avanzo di amministrazione utilizzato		0,00			0,00	
	TOTALE GENERALE	1.024.982.569,46	364.386.889,04	357.911.928,70	1.018.507.609,12	474.101.696,91	446.145.686,78

Codice	Denominazione	ANNO FINANZIARIO 2025			ANNO FINANZIARIO 2024		
		Residui	Competenza (Impegni)	Cassa (Pagamenti)	Residui	Competenza (impegni)	Cassa (Pagamenti)
1.	SPESE CORRENTI						
1.2.	IMPOSTE E TASSE A CARICO DELL'ENTE						
1.2.1	<i>Imposte, tasse e proventi assimilati a carico dell'ente</i>	1.051.909,35	3.769.682,82	3.824.662,87	1.106.889,40	4.268.502,76	4.262.377,07
1.3.	ACQUISTO DI BENI E SERVIZI	0,00	61.181,39	61.181,39	0,00	87.610,68	87.610,68
1.3.2.	<i>Acquisto di servizi</i>						
1.4.	TRASFERIMENTI CORRENTI						
1.4.2.	<i>Trasferimenti correnti a Famiglie</i>	0,00	171.619.718,57	171.824.548,02	204.829,45	150.523.214,96	238.643.981,60
1.7.	INTERESSI PASSIVI						
1.7.6	<i>Altri interessi passivi</i>	0,00	4.485.088,79	4.489.669,10	4.580,31	2.254.148,59	2.249.568,28
1.9.	RIMBORSI E POSTE CORRETTIVE DELLE ENTRATE						
1.9.99	<i>Altri rimb. di parte corrente di somme non dovute o incass. in ecc.</i>	0,00	4.606,90	4.606,90	0,00	0,00	0,00
1.10.	ALTRE SPESE CORRENTI						
1.10.1	<i>Fondi di riserva e altri accantonamenti</i>	0,00	0,00	0,00	0,00	0,00	0,00
1.10.4	<i>Premio di Assicurazione</i>	0,00	16.174,50	16.174,50	0,00	11.688,50	11.688,50
1.10.5	<i>Spese dovute e sanzioni, risarcimento ed indennizzi</i>	0,00	5.259,20	11.785,73	6.526,53	63.829,61	57.303,08
1.10.99	<i>Altre spese correnti n.a.c.</i>	0,00	0,00	0,00	0,00	0,00	0,00
	TOTALE I - USCITE CORRENTI	1.051.909,35	179.961.712,17	180.232.628,51	1.322.825,69	157.208.995,10	245.312.529,21
2.	SPESE IN CONTO CAPITALE						
2.2.	INVESTIMENTI FISSI LORDI E ACQUISTO DI TERRENI	0,00	0,00	0,00	0,00	0,00	9.731,00
2.2.1	<i>Beni materiali</i>						
3.	SPESE PER INCREMENTO ATTIVITA' FINANZIARIE						
3.1.	ACQUISIZIONE DI ATTIVITA' FINANZIARIE						
3.1.4	<i>Acquisizione di titoli obbligazionari di medio-lungo termine</i>	0,00	124.600.000,00	124.600.000,00	0,00	188.250.000,00	188.250.000,00
3.3.	CONCESSIONE CREDITI DI MEDIO-LUNGO TERMINE						
3.3.2	<i>Concessione di crediti di medio-lungo term. a tasso ag. a fam.</i>	0,00	0,00	0,00	0,00	0,00	0,00
3.4.	ALTRE SPESE PER INCREM. DI ATT. FINANZIARIE						
3.4.1	<i>Incremento di attività finanziarie verso Ammin. Pubbliche</i>	54.600.394,12	86.854,69	6.886.309,35	61.399.848,78	17.300.737,63	5.963.340,06
	TOTALE II - SPESA IN CONTO CAPITALE ED INCR. ATT. FIN.	54.600.394,12	124.686.854,69	131.486.309,35	61.399.848,78	205.550.737,63	194.223.071,06
7.	USCITE PER CONTO TERZI E PARTITE DI GIRO						
7.1.	USCITE PER PARTITE DI GIRO						
7.1.99.	<i>Altre uscite aventi natura di partite di giro</i>	584.739,59	7.463.793,99	7.616.452,45	802.784,75	9.361.377,79	9.931.622,21
	TOTALE III - USCITE PER CONTO TERZI E PARTITE DI GIRO	584.739,59	7.463.793,99	7.616.452,45	802.784,75	9.361.377,79	9.931.622,21
	TOTALE I - USCITE CORRENTI	1.051.909,35	179.961.712,17	180.232.628,51	1.322.825,69	157.208.995,10	245.312.529,21
	TOTALE II - SPESA IN CONTO CAPITALE ED INCR. ATT. FIN.	54.600.394,12	124.686.854,69	131.486.309,35	61.399.848,78	205.550.737,63	194.223.071,06
	TOTALE III - USCITE PER CONTO TERZI E PARTITE DI GIRO	584.739,59	7.463.793,99	7.616.452,45	802.784,75	9.361.377,79	9.931.622,21
	TOTALE DELLE USCITE	66.237.043,06	312.112.360,86	319.335.390,31	63.525.459,22	372.121.110,52	449.467.222,48
	Aumento dell'avanzo/Copertura del Disavanzo		52.274.528,19			101.980.586,39	
	TOTALE RENDICATO	66.237.043,06	364.386.889,05	319.335.390,31	63.525.459,22	474.101.696,91	449.467.222,48

3.1. LE ENTRATE

L'esercizio 2025 è caratterizzato, sul lato delle entrate correnti, dai contributi degli iscritti, dai rendimenti dei titoli del debito pubblico in possesso del Sodalizio, dai trasferimenti derivanti dal fondo istituito con l'art. 1920-bis del COM, al fine di garantire la sostenibilità finanziaria della Cassa di Previdenza delle Forze Armate, oltre che, in misura residuale, da canoni di locazione, interessi bancari ed altre entrate di minore entità.

Le somme accertate nell'esercizio 2025, al netto delle partite di giro, risultano pari a 356.923.095,05 euro, rispettivamente 229.458.338,60 euro in conto corrente (tabella 3) e 127.464.756,45 euro in conto capitale.

Tabella 3 – Entrate correnti

ENTRATE CORRENTI	2025	%	2024	Diff. % 2025/2024
Entrate contributive	153.064.997,06	66,71%	143.292.408,09	6,82%
Interessi titoli debito pubblico	27.247.314,42	11,87%	25.314.110,92	7,64%
Interessi CCB	1.065.379,38	0,46%	3.038.423,48	-64,94%
Canoni di locazione	1.023.039,00	0,45%	1.023.039,00	0,00%
Trasferimenti correnti	40.000.000,00	17,43%	79.000.000,00	-49,37%
Sottoprezzo titoli es. fut.	6.976.311,35	3,04%	24.235.927,72	-71,22%
Altre entrate	81.297,39	0,04%	97.571,23	-16,68%
TOTALE	229.458.338,60		276.001.480,44	-16,86%

3.1.1. ENTRATE CORRENTI DI NATURA CONTRIBUTIVA

Con riferimento alle entrate contributive sono stati accertati 153.064.997,06 euro, che costituiscono, per il 2025, il 66,71% del totale delle entrate correnti. Si tratta, essenzialmente, dei contributi versati obbligatoriamente dagli iscritti d'ufficio ai fondi previdenziali amministrati dalla Cassa di Previdenza delle Forze Armate ai sensi dell'art. 1916 del D.Lgs. 15.3.2010, n. 66 (Codice dell'Ordinamento Militare).

Tali entrate contributive sono così ripartite tra i singoli fondi previdenziali (tabella 4).

Tabella 4 – Entrate contributive

Entrate contributive	2025	% 2025/2024	2024
Fondo ufficiali dell'Esercito e dell'Arma dei Carabinieri	14.924.325,43	-0,54%	15.005.760,66
Fondo ufficiali della Marina Militare	5.490.182,69	3,63%	5.297.916,69
Fondo ufficiali dell'Aeronautica Militare	5.709.192,57	1,26%	5.638.239,70
Fondo sottufficiali dell'Esercito e dell'Arma dei Carabinieri	36.382.340,17	7,76%	33.761.907,84
Fondo sottufficiali della Marina Militare	13.041.218,10	6,97%	12.191.886,80
Fondo sottufficiali dell'Aeronautica Militare	17.586.981,33	2,82%	17.105.068,60
Fondo sovrintendenti, appuntati e carabinieri	33.485.308,07	10,36%	30.341.681,58
Fondo graduati Esercito, Marina e Aeronautica	26.445.448,70	10,42%	23.949.946,22
Totale	153.064.997,06	6,82%	143.292.408,09

Il contributo obbligatorio in favore dei fondi previdenziali è calcolato sull'80% dello stipendio annuo lordo effettivamente percepito comprendente la tredicesima mensilità con le aliquote indicate nella tabella 5.

Giova rammentare che, in tema di entrate contributive, sono state introdotte, a decorrere dal 01.01.2023, fondamentali innovazioni normative che si riassumono di seguito:

- l'istituzione del fondo graduati dell'Esercito, della Marina e dell'Aeronautica con una aliquota contributiva del 2%;
- la variazione dell'aliquota contributiva dal 2% al 3% per i seguenti fondi (tabella 5):
 - o fondo ufficiali della Marina Militare;
 - o fondo ufficiali dell'Aeronautica Militare;
 - o fondo sottufficiali dell'Esercito e dei Carabinieri;
 - o fondo sottufficiali della Marina Militare;
 - o fondo sottufficiali dell'Aeronautica Militare;
- il fondo ufficiali dell'Esercito e dei Carabinieri, a decorrere dal 1° gennaio 2023 ha visto ridursi l'aliquota contributiva dal 4% al 3% con la contestuale soppressione dell'istituto dell'assegno speciale e la trasformazione dello stesso in una maggiorazione dell'indennità supplementare per tutti gli iscritti al fondo al 31.12.2022, come si argomenterà più dettagliatamente nei successivi paragrafi 3.2.2 e 3.2.3.

L'aliquota del fondo sovrintendenti, appuntati e carabinieri è rimasta al 2%.

Nel 2025 si è registrato un sensibile incremento a livello consolidato dei contributi previdenziali del 6,82% rispetto al 2024.

Tabella 5 – Aliquote contributive

FONDO	ALIQUOTE CONTRIBUTIVE FINO AL 31.12.2022	ALIQUOTE CONTRIBUTIVE DAL 1.1.2025
Fondo ufficiali dell'Esercito e dell'Arma dei Carabinieri	4,00%	3,00%
Fondo ufficiali della Marina Militare	2,00%	3,00%
Fondo ufficiali dell'Aeronautica Militare	2,00%	3,00%
Fondo sottufficiali dell'Esercito e dell'Arma dei Carabinieri	2,00%	3,00%
Fondo sottufficiali della Marina Militare	2,00%	3,00%
Fondo sottufficiali dell'Aeronautica Militare	2,00%	3,00%
Fondo sovrintendenti, appuntati e carabinieri	2,00%	2,00%
Fondo graduati Esercito, Marina e Aeronautica		2,00%

3.1.2. LOCAZIONI DI BENI IMMOBILI

La Cassa di Previdenza, nel corso del 2025, ha accertato canoni di locazione per 1.023.039,00 euro che costituiscono lo 0,45% del totale delle entrate correnti accertate. Tali canoni sono relativi agli immobili di proprietà di alcuni fondi previdenziali e sono così suddivisi (tabella 6):

Tabella 6 – Canoni di locazione

Canoni di locazione	2025	Diff % 2025/2024	2024
Fondo ufficiali dell'Esercito e dell'Arma dei Carabinieri	371.450,00	0,00%	371.450,00
Fondo ufficiali della Marina Militare	464.447,00	0,00%	464.447,00
Fondo sottufficiali della Marina Militare	187.142,00	0,00%	187.142,00
TOTALE €	1.023.039,00	0,00%	1.023.039,00

3.1.3. INTERESSI ATTIVI

Nell'anno 2025 sono stati accertati:

- interessi attivi derivanti dalle cedole dei titoli di Stato per 27.247.314,42 euro, che costituiscono, per il 2025, l'11,87% del totale delle entrate correnti accertate. L'importo complessivo è in aumento nel 2025 (+7,64%) rispetto all'importo del 2024 (25.314.110,92 euro) ed è ripartito tra i vari fondi previdenziali come segue (tabella 7):

Tabella 7 – Interessi attivi da titoli del debito pubblico

Interessi su titoli del debito pubblico	2025	% 2025/2024	2024
Fondo ufficiali dell'Esercito e dell'Arma dei Carabinieri	1.881.139,36	1,87%	1.846.577,73
Fondo ufficiali della Marina Militare	318.437,37	-1,35%	322.809,32
Fondo ufficiali dell'Aeronautica Militare	393.044,84	-0,90%	396.622,74
Fondo sottufficiali dell'Esercito e dell'Arma dei Carabinieri	2.780.178,67	-13,20%	3.203.024,89
Fondo sottufficiali della Marina Militare	2.566.401,47	17,92%	2.176.309,41
Fondo sottufficiali dell'Aeronautica Militare	2.297.965,40	-5,43%	2.429.859,12
Fondo sovrintendenti, appuntati e carabinieri	15.417.226,40	7,98%	14.278.514,37
Fondo graduati Esercito, Marina e Aeronautica	1.592.920,91	141,21%	660.393,34
TOTALE	27.247.314,42	7,64%	25.314.110,92

- interessi attivi dalle liquidità depositate negli otto conti di Tesoreria intestati ai rispettivi fondi, pari a 1.065.379,38 euro che costituiscono lo 0,46% del totale delle entrate accertate. L'importo complessivo è in diminuzione nel 2025 (-64,94%) rispetto all'importo del 2024 (3.088.423,48) ed è ripartito tra i vari fondi previdenziali come segue (tabella 8):

Tabella 8 – Interessi attivi da conto corrente di tesoreria

Interessi cc	2025	% 2025/2024	2024
Fondo ufficiali dell'Esercito e dell'Arma dei Carabinieri	51.501,34	-85,70%	360.130,16
Fondo ufficiali della Marina Militare	34.953,78	12,13%	31.171,84
Fondo ufficiali dell'Aeronautica Militare	15.571,54	-74,67%	61.484,71
Fondo sottufficiali dell'Esercito e dell'Arma dei Carabinieri	250.929,09	26,66%	198.114,26
Fondo sottufficiali della Marina Militare	101.913,33	-88,14%	858.948,95
Fondo sottufficiali dell'Aeronautica Militare	75.510,23	-79,43%	367.151,08
Fondo sovrintendenti, appuntati e carabinieri	381.869,67	-58,82%	927.237,73
Fondo graduati Esercito, Marina e Aeronautica	153.130,40	-34,61%	234.184,75
TOTALE	1.065.379,38	-64,94%	3.038.423,48

3.1.4. FONDO ART. 1920-bis COM

Con il nuovo art. 1920-bis del COM, al fine di garantire la sostenibilità finanziaria della Cassa di Previdenza delle Forze Armate, è stato istituito nello stato di previsione del Ministero della Difesa un fondo, alimentato con le risorse di cui all'art. 619 del COM per bilanciare le minor entrate di contributi in applicazione della Legge 31.12.2012, n. 244, che ha previsto la riduzione dei volumi organici complessivi delle Forze Armate. Per il 2025, l'importo consolidato complessivo per tale trasferimento in favore della Cassa di Previdenza è stato di € 40.000.000,00, ripartito come segue (Tabella 9):

Tabella 9 – Fondo art. 1920-bis COM

Fondo art. 1920-bis COM	2025
Fondo ufficiali dell'Esercito e dell'Arma dei Carabinieri	6.400.000,00
Fondo ufficiali della Marina Militare	-
Fondo ufficiali dell'Aeronautica Militare	1.800.000,00
Fondo sottufficiali dell'Esercito e dell'Arma dei Carabinieri	12.400.000,00
Fondo sottufficiali della Marina Militare	2.000.000,00
Fondo sottufficiali dell'Aeronautica Militare	17.400.000,00
Fondo sovrintendenti, appuntati e carabinieri	-
Fondo graduati Esercito, Marina e Aeronautica	-
TOTALE €	40.000.000,00

3.1.5. ENTRATE PER PARTITE DI GIRO

Le entrate per partite di giro, nel 2025, sono risultate, in termini di accertamenti, pari a 7.476.793,99 euro (di cui 7.377.340,53 euro riscosse nell'anno).

Le partite di giro, in conformità con la normativa, sono in via principale quegli incassi o pagamenti che trovano contropartita in un correlativo obbligo di versamento o di riscossione; tra esse vi sono ad esempio quelle generate dalle operazioni svolte in qualità di "sostituto d'imposta" in sede di erogazione dell'assegno speciale agli ufficiali dell'Esercito e dei Carabinieri ai sensi dell'art. 1915 del già citato D.Lgs. 66/2010, nonché per la gestione delle indennità riaccreditate dall'Istituto Tesoriere in caso di variazione delle coordinate bancarie degli iscritti.

3.2. LE SPESE

Le somme impegnate nell'esercizio 2025, al netto delle partite di giro, risultano pari a 304.648.566,86 euro, rispettivamente 179.961.712,17 euro in conto corrente (tabella 10) e 124.686.854,69 euro in conto capitale.

Tabella 10 – Spese correnti

USCITE CORRENTI	2025	%	2024	Diff. % 2025/2024
Indennità Supplementare 2025	130.931.147,07	72,76%	135.729.550,88	-3,54%
Indennità Supplementare 2024	32.930.508,48	18,30%	0,00	
Liq. e Riliquidazioni anni precedenti	3.388.208,39	1,88%	7.011.980,98	-51,68%
Rimborso contributi	224.285,70	0,12%	152.671,88	46,91%
Assegno Speciale	1.366.050,24	0,76%	1.802.211,58	-24,20%
Maggiorazione indennità supplementare	2.779.518,69	1,54%	5.826.799,64	-52,30%
Imposte e Tasse	3.769.682,82	2,09%	4.268.502,76	-11,69%
Premio di assicurazione immobili	16.174,50	0,01%	11.688,50	38,38%
Sovrapprezzo titoli es. fut.	4.483.987,49	2,49%	2.247.155,88	99,54%
Spese per servizi finanziari	57.201,89	0,03%	85.336,68	-32,97%
Altre spese	14.946,90	0,01%	73.096,32	-79,55%
TOTALE	179.961.712,17	100%	157.208.995,10	14,47%

3.2.1. INDENNITÀ SUPPLEMENTARE, RILIQUIDAZIONI E RIMBORSO CONTRIBUTI

L'indennità supplementare, ai sensi dell'art. 1914 del Codice dell'Ordinamento Militare, è erogata agli ufficiali e ai sottufficiali in servizio permanente, nonché ai Sovrintendenti, Appuntati e Carabinieri e, a partire dal 01 gennaio 2025, ai Graduati delle Forze Armate, iscritti da almeno sei anni ai fondi previdenziali di cui si compone il Sodalizio, che cessano dal servizio. È liquidata in base all'aliquota del 2% dell'ultimo stipendio annuo lordo, comprensivo della tredicesima mensilità, considerato in ragione dell'80%, per quanti sono gli anni di iscrizione al fondo. Limitatamente ad alcuni fondi, a decorrere dal 1° gennaio 2023, l'aliquota è incrementata "pro-quota" (per i periodi di servizio successivi al 1° gennaio 2023) come segue:

- fondo Ufficiali Marina Militare: 2,50%
- fondo Sottufficiali Esercito e Carabinieri: 2,50%
- fondo Sovrintendenti, Appuntati e Carabinieri: 3,00%.

L'indennità supplementare costituisce, complessivamente, la principale voce di spesa dell'intero rendiconto ed è pari, per il 2025, al 91,05% delle uscite correnti.

Nell'anno 2025 si registrano spese per indennità supplementare per 130.931.147,07 euro relativamente al personale cessato nel 2025 (tabella 11) e per 32.930.508,48 euro relativamente al personale cessato nell'anno precedente (tabella 12).

Tab. 11 – Indennità Supplementare cessazioni 2025

Indennità supplementare 2025	2025	% 2025/2024	2024
Fondo ufficiali dell'Esercito e dell'Arma dei Carabinieri	16.927.299,28	-0,42%	16.998.898,87
Fondo ufficiali della Marina Militare	3.214.655,89	-19,44%	3.990.193,89
Fondo ufficiali dell'Aeronautica Militare	4.837.361,36	-5,16%	5.100.695,13
Fondo sottufficiali dell'Esercito e dell'Arma dei Carabinieri	33.488.221,24	-7,04%	36.026.234,21
Fondo sottufficiali della Marina Militare	8.843.459,81	-13,32%	10.202.436,12
Fondo sottufficiali dell'Aeronautica Militare	25.909.044,42	-2,23%	26.499.800,63
Fondo sovrintendenti, appuntati e carabinieri	37.711.105,07	2,17%	36.911.292,03
Fondo graduati Esercito, Marina e Aeronautica	-	-	-
TOTALE	130.931.147,07	-3,54%	135.729.550,88

Le suddette spese derivano dall'ammontare dell'indennità supplementare spettante al personale iscritto, cessato dal servizio nel corso dell'anno 2025 con diritto all'emolumento, per il quale sussiste una obbligazione giuridicamente perfezionata, che hanno dato luogo ad un impegno complessivo di spesa, che ammonta, a livello consolidato, a 130.931.147,07 euro.

L'importo complessivo dell'indennità supplementare di tale voce di spesa è inferiore rispetto alla medesima voce dell'esercizio finanziario precedente (-3,54%). Tuttavia, come già anticipato nella relazione al rendiconto consuntivo dell'esercizio finanziario 2024 ed accennato al paragrafo 2, a tale costo va aggiunto quello relativo alle indennità supplementari relative al personale cessato nel corso dell'anno precedente (2024) per le quali l'impegno di spesa si è perfezionato nel corso dell'esercizio 2025, le quali sono imputate alla competenza di tale esercizio finanziario. La spesa per tale fattispecie è pari per il 2025 a 32.930.508,48 euro (tabella 12):

Tab. 12 – Indennità Supplementare cessazioni anno precedente

Indennità supplementare anno prec.	2025
Fondo ufficiali dell'Esercito e dell'Arma dei Carabinieri	3.918.579,82
Fondo ufficiali della Marina Militare	948.348,60
Fondo ufficiali dell'Aeronautica Militare	1.654.898,57

Fondo sottufficiali dell'Esercito e dell'Arma dei Carabinieri	7.597.197,76
Fondo sottufficiali della Marina Militare	4.444.221,09
Fondo sottufficiali dell'Aeronautica Militare	7.551.012,57
Fondo sovrintendenti, appuntati e carabinieri	6.816.250,07
Fondo graduati Esercito, Marina e Aeronautica	
TOTALE	32.930.508,48

Correlata alla voce principale di spesa della liquidazione dell'indennità supplementare, vi è quella relativa alle riliquidazioni delle indennità degli anni precedenti, dovuta ogni qualvolta intervengano, dopo la liquidazione dell'indennità supplementare, variazioni del trattamento economico o di altro genere rispetto alla prima liquidazione che incidano nel calcolo dell'indennità in questione. La spesa del 2025 per tale fattispecie è pari a 3.388.208,39 euro (tabella 13) inferiore del 51,68% rispetto alla stessa voce dell'esercizio finanziario 2024 (7.011.980,98 euro).

Tabella 13 – Liquidazioni e riliquidazioni anni precedenti

Liquidazioni e riliquidazioni anni precedenti	2025	% 2025/2024	2024
Fondo ufficiali dell'Esercito e dell'Arma dei Carabinieri	955.270,02	-35,55%	1.482.211,56
Fondo ufficiali della Marina Militare	267.527,80	-54,47%	587.534,34
Fondo ufficiali dell'Aeronautica Militare	330.392,30	-60,29%	831.961,70
Fondo sottufficiali dell'Esercito e dell'Arma dei Carabinieri	766.323,39	-65,94%	2.249.626,18
Fondo sottufficiali della Marina Militare	510.250,10		-
Fondo sottufficiali dell'Aeronautica Militare	163.551,73	-33,68%	246.619,21
Fondo sovrintendenti, appuntati e carabinieri	347.555,46	-78,47%	1.614.027,99
Fondo graduati Esercito, Marina e Aeronautica	47.337,59		-
TOTALE	3.388.208,39	-51,68%	7.011.980,98

Infine, ai sensi dell'articolo 1917 del Codice dell'Ordinamento Militare, agli iscritti che cessano dal servizio senza avere maturato il diritto all'indennità supplementare sono restituiti i contributi obbligatori versati ai fondi previdenziali di appartenenza. Per l'esercizio finanziario 2025, la spesa relativa a tale fattispecie è stata pari a 224.285,70 (tabella 14), superiore del 46,91% al dato per la medesima fattispecie per l'esercizio finanziario precedente (152.671,88 euro). Ciò va ascritto principalmente alle modifiche al Codice dell'Ordinamento Militare di cui si è argomentato in precedenza, che in primo luogo hanno esteso tale fattispecie rispetto a quanto previsto in precedenza ed in secondo luogo hanno istituito il fondo dei graduati dell'Esercito, della Marina e dell'Aeronautica il cui personale, essendo iscritto al fondo a decorrere dal 1.1.2023, in caso di cessazione può soltanto avere diritto (fino al compimento del 6° anno di contribuzione) alla restituzione dei contributi anziché all'indennità supplementare.

Tabella 14 – Restituzione contributi

Restituzione contributi	2025	% 2025/2024	2024
Fondo ufficiali dell'Esercito e dell'Arma dei Carabinieri	-	-100,00%	3.826,45
Fondo ufficiali della Marina Militare	10.473,57	53,40%	6.827,80
Fondo ufficiali dell'Aeronautica Militare	-	-100,00%	4.764,68
Fondo sottufficiali dell'Esercito e dell'Arma dei Carabinieri	9.086,71	-47,55%	17.325,20
Fondo sottufficiali della Marina Militare	5.408,35	-81,41%	29.090,27
Fondo sottufficiali dell'Aeronautica Militare	11.252,79	74,26%	6.457,34
Fondo sovrintendenti, appuntati e carabinieri	48.937,52	135,66%	20.765,90

Fondo graduati Esercito, Marina e Aeronautica	139.126,76	118,70%	63.614,24
TOTALE	224.285,70	46,91%	152.671,88

3.2.2. ASSEGNO SPECIALE

L'assegno speciale, ai sensi dell'art. 1915 del Codice dell'Ordinamento Militare, è erogato agli ufficiali dell'Esercito e dell'Arma dei Carabinieri collocati nella riserva o in congedo assoluto, al compimento del 65° anno di età, in relazione al grado rivestito all'atto della cessazione dal servizio, secondo le misure annue lorde stabilite con decreto del Ministro della Difesa, su proposta del Consiglio di amministrazione ed in relazione alle disponibilità finanziarie della pertinente gestione. Le attuali misure annue lorde sono le seguenti:

- Generale di corpo d'Armata/Tenente Generale: 843,30 euro;
- Generale di Divisione/Maggior Generale: 731,52 euro;
- Generale di Brigata/Brig.Gen./Colonnello/Ten.Col.: 670,56 euro;
- Maggiore: 467,40 euro;
- Capitano: 386,16 euro;
- Subalterni: 304,80 euro.

Tali emolumenti sono soggetti all'imposta sul reddito delle persone fisiche (I.R.Pe.F.).

Tale istituto, con l'art 1, comma 651 c) della legge 29 dicembre 2022, n. 197 è stato emendato disponendo che lo stesso non spetta agli ufficiali iscritti al relativo fondo previdenziale in data successiva al 1° gennaio 2023. Al riguardo, a garanzia del personale che, a detta data, è cessato dal servizio ed è percettore dell'assegno speciale ovvero cessato dal servizio con diritto a pensione ma non ancora percettore dell'assegno speciale in quanto in attesa della maturazione dei requisiti, è stata data la possibilità di optare, entro il mese di settembre di ogni anno, tra il mantenimento del previgente istituto, ovvero per una maggiorazione dell'indennità supplementare (vedi par. 3.2.3.).

Pertanto, la spesa per l'assegno speciale è relativa a tutti coloro che, titolari del beneficio dell'assegno speciale (personale percettore o in attesa di maturare il diritto), non hanno esercitato il diritto di opzione per la maggiorazione dell'indennità supplementare di cui si parlerà nel paragrafo successivo.

Per l'esercizio finanziario 2025, la spesa di competenza dell'esercizio finanziario è stata pari a 1.366.050,24 euro per un numero complessivo di circa 1.987 beneficiari.

L'importo è sensibilmente inferiore (-24,20%) a quello previsto per la medesima fattispecie nel 2024 (1.802.211,58 euro). Infatti, come già argomentato, con l'art. 1-comma 651 lettera c) è stato soppresso l'istituto dell'assegno speciale per tutti gli ufficiali dell'Esercito e dei Carabinieri (destinatari dell'istituto) iscritti al fondo in data successiva al 1° gennaio 2023 ed è stato istituito l'istituto della maggiorazione dell'indennità supplementare di cui al paragrafo successivo ed un gran numero di percettori dell'assegno speciale ha optato per tale ultimo istituto in luogo dell'assegno; va inoltre considerato il personale deceduto nel corso dell'anno.

3.2.3. MAGGIORAZIONE INDENNITA' SUPPLEMENTARE

Nel rendiconto consuntivo 2025 è indicata la spesa per il nuovo istituto della maggiorazione dell'indennità supplementare introdotto con il nuovo art. 2262-quinquies del C.O.M. (Disposizioni transitorie in materia di soppressione dell'assegno speciale per gli ufficiali dell'Esercito italiano e dell'Arma dei carabinieri). Tale articolo prevede che al personale che, alla data del 31 dicembre 2022, è percettore dell'assegno speciale è riconosciuto il diritto di optare, in sostituzione dello stesso, per una maggiorazione dell'indennità supplementare calcolata moltiplicando il 60% dell'importo annuo dell'assegno speciale in godimento per i coefficienti corrispondenti al sesso e all'età dell'avente diritto di cui alla tavola di mortalità elaborata dall'INPS, riferita alla popolazione italiana residente per l'anno 2019 e calcolata al 1° dicembre dell'anno nel quale è esercitata l'opzione.

Al personale che, alla data del 31 dicembre 2022 è cessato dal servizio con diritto a pensione ma non è ancora percettore del predetto assegno speciale è riconosciuto il medesimo diritto di opzione ma con una

percentuale di calcolo del 50% dell'assegno speciale in godimento calcolata in base all'anzianità contributiva posseduta al 31 dicembre 2022, con un massimo di quaranta anni, rapportata a 40.

La spesa per l'esercizio finanziario 2025 è stata di 2.779.518,69 euro ed è relativa a circa 717 aventi titolo che hanno esercitato il diritto di opzione per tale emolumento (una-tantum) in luogo del mantenimento dell'assegno speciale. L'importo è notevolmente inferiore (-52,30%) a quello sostenuto per la medesima fattispecie nell'esercizio finanziario precedente (5.826.799,64 euro) dal momento che la maggior parte degli aventi titolo all'emolumento hanno esercitato il diritto di opzione nel corso del 2023 (anno di entrata in vigore di tale istituto) e del 2024.

3.2.4. PREMI DI ASSICURAZIONE

La spesa per premi di assicurazione sugli immobili di proprietà del sodalizio per il 2025 è stata pari a 16.174,50.

3.2.5. IMPOSTE E TASSE A CARICO DELL'ENTE

Le imposte e tasse a carico del Sodalizio nel 2025 sono risultate pari a 3.769.682,82 euro, così ripartite:

- imposta del 12,50% sugli interessi e sul capital gain relativi ai titoli del debito pubblico in possesso del Sodalizio e imposta di disaggio: 3.456.459,42 euro;
- Imposta del 26% sugli interessi dei depositi bancari: 276.988,78 euro;
- imposta di registro sui canoni di locazione degli immobili di proprietà: 6.515,89 euro;
- imposta municipale propria (IMU): 29.202,00
- altre imposte: 516,73 euro.

3.2.6. APPLICAZIONE DEI LIMITI DI SPESA

Le spese per acquisto di beni e servizi, pari a 61.181,39 euro, sono relative a spese indifferibili relative alle commissioni per l'acquisto dei titoli del debito pubblico (57.122,59 euro) prevista dall'art. 1918 del Codice dell'Ordinamento Militare (COM), a spese relative ad onorari e compensi relativi agli immobili di proprietà (3.979,50 euro) e a spese bancarie e postali (79,30 euro). Tali spese, indifferibili ed obbligatorie, sono strumentali all'espletamento dei compiti di istituto del Sodalizio.

Si è tenuto conto delle misure previste dalle disposizioni di cui sopra, nonché dalle precisazioni della circolare MEF n. 26 del 14 dicembre 2020 con la quale sono state specificate le modalità di attuazione della nuova disciplina sul contenimento della spesa pubblica previste dalla già richiamata Legge n. 160/2019, in particolare in relazione ai limiti previsti dai commi 591, 592 e 593 delle disposizione in parola, tenendo conto, con riferimento all'esercizio 2025, della differenza tra le entrate accertate a consuntivo nel 2024 (474.101.696,91 euro) e quelle dell'esercizio 2018 (185.592.130,44 euro), come precisato dalla citata circolare del MEF.

3.3. LA GESTIONE DEI RESIDUI

I residui attivi e passivi - per i quali si è provveduto al riaccertamento dettagliato in sede di predisposizione del bilancio consuntivo - sono riportati nella nota integrativa dei singoli fondi previdenziali, distinti per anno di formazione.

3.3.1. I RESIDUI ATTIVI

All'inizio dell'esercizio 2025, i residui attivi risultavano pari a 1.018.507.609,12 euro. Nel corso dell'esercizio sono stati riscossi 129.178.604,46 euro in conto residui. Le somme accertate e ancora da riscuotere relative a residui provenienti da precedenti esercizi sono, quindi, al 31 dicembre 2025 pari a 889.329.004,66 euro. La gestione dell'anno 2025 ha determinato residui attivi per 135.653.564,80 euro. Alla fine dell'anno, pertanto, i residui attivi totali ammontano a 1.024.982.569,46 euro. Tali residui attivi sono costituiti principalmente dai titoli del debito pubblico di varie scadenze in possesso del Sodalizio, dagli interessi su

tali titoli riscossi entro il primo semestre dell'anno successivo a quello del bilancio in esame e dagli interessi sui conti correnti bancari relativi all'esercizio finanziario 2025, riscossi agli inizi del mese di gennaio 2025.

3.3.2. I RESIDUI PASSIVI

All'inizio dell'esercizio 2025, i residui passivi risultavano pari a 63.525.459,22 euro. Nel corso dell'esercizio sono stati pagati 8.937.322,58 euro in conto residui e sono stati radiati 65.386,70 euro di residui passivi. Le somme impegnate e ancora da pagare relative a residui provenienti da precedenti esercizi sono, quindi, al 31 dicembre 2025 pari a 54.522.749,94 euro.

La gestione dell'anno 2025 ha determinato residui passivi per 1.714.293,12 euro. Alla fine dell'anno, pertanto, i residui passivi totali ammontano a 56.237.043,06 euro. È da evidenziare che la maggior parte dei residui passivi è costituita dall'imposta del 12,50% sugli interessi titoli del debito pubblico (che verranno rimosse nel corso del 2025 ma che sono in parte di competenza dell'esercizio finanziario 2025), dall'imposta del 26% sugli interessi sui conti correnti di tesoreria (relativi al 4° trimestre 2025), dalle quote sottoprezzo titoli relative agli esercizi futuri ed in misura minore a somme relative a partite di giro.

3.3.3. LA CANCELLAZIONE DEI RESIDUI

In sede di predisposizione del conto consuntivo 2025 è stata svolta la ricognizione delle obbligazioni passive alla base delle somme impegnate e ancora da pagare iscritte in bilancio in virtù di impegni di spesa registrati in conto residui. All'esito della ricognizione è stata verificata l'impossibilità per irreperibilità di provvedere al pagamento di alcuni impegni di spesa a residuo per un importo complessivo di 65.386,70 euro relativi a debiti per indennità supplementare, maggiorazione dell'indennità supplementare ed assegno speciale.

3.4. IL RISULTATO DELLA GESTIONE DI COMPETENZA E LA SITUAZIONE AMMINISTRATIVA

La gestione di competenza del 2025 ha evidenziato accertamenti pari a 364.386.889,04 euro (di cui 228.733.324,24 euro riscossi e 135.653.564,80 euro ancora da riscuotere che costituiscono quindi residui attivi), impegni pari a 312.112.360,85 euro (di cui 310.398.067,73 euro pagati e 1.714.293,12 euro da pagare che hanno generato residui passivi), con un saldo di 52.274.528,19 euro.

Tenuto conto che le riscossioni in conto residui sono state pari a 129.178.604,46 euro, che i pagamenti in conto residui sono risultati pari a 8.937.322,58 euro e che il fondo di cassa all'inizio dell'esercizio era pari a euro 34.655.180,13, il fondo cassa al 31 dicembre 2025 è risultato pari a 73.231.718,52 euro.

Il saldo della gestione di cassa coincide con il saldo registrato sugli otto conti di tesoreria intestati ai fondi previdenziali di cui si compone il Sodalizio, in cui al 31 dicembre 2025 è appunto esposta una disponibilità liquida complessiva di 73.231.718,52 euro.

La rimanenza è dovuta in parte al fatto che i contributi del mese di dicembre (doppi rispetto alle altre mensilità perché calcolati anche sulla tredicesima mensilità) sono stati accreditati gli ultimi giorni di dicembre 2025. Tali somme sono utilizzate per provvedere al pagamento delle numerose indennità da corrispondere al personale cessato alla fine del mese di dicembre 2025, la cui erogazione avviene all'inizio dell'esercizio finanziario 2026 ed agli investimenti delle risorse disponibili da deliberare nelle prime sedute del Consiglio di Amministrazione del 2026.

Considerando, inoltre, che al 31 dicembre 2025 risultano residui attivi pari a 1.024.982.569,46 euro e residui passivi pari a euro 56.237.043,06, l'avanzo di amministrazione al 31 dicembre 2025 si è attestato a 1.041.977.244,92 € euro (tabella 15).

Tabella 15 – Gestione di competenza e situazione amministrativa al 31 dicembre 2025

SITUAZIONE AMMINISTRATIVA		
Consistenza della Cassa all'inizio dell'esercizio		34.655.180,13 (1)
RISCOSSIONI:		
- in conto competenza	228.733.324,24	(2)
- in conto residui	129.178.604,46	(3)
Totale riscossioni (2) + (3)		357.911.928,70 (4)
PAGAMENTI:		
- in conto competenza	310.398.067,73	(5)
- in conto residui	8.937.322,58	(6)
Totale pagamenti (5) + (6)		-319.335.390,31 (7)
Consistenza di Cassa alla fine dell'esercizio		73.231.718,52 (8)
RESIDUI ATTIVI:		
- degli esercizi precedenti	889.329.004,66	(9)
- dell'esercizio	135.653.564,80	(10)
Totale residui attivi (9) + (10)		1.024.982.569,46 (11)
RESIDUI PASSIVI:		
- degli esercizi precedenti	54.522.749,94	(12)
- dell'esercizio	1.714.293,12	(13)
Totale residui passivi (12) + (13)		56.237.043,06 (14)
Avanzo di amministrazione alla fine dell'esercizio 2025 (8) + (11) - (14)		1.041.977.244,92 € (15)

4. LA SITUAZIONE ECONOMICO-PATRIMONIALE

La contabilità economico-patrimoniale dell'esercizio 2025 – predisposta a fini conoscitivi in affiancamento alla contabilità finanziaria per incrementare la trasparenza e la qualità dei dati di bilancio, come previsto dalla legge n. 196/2009 e dal d.lgs. 91/2011 – riporta nel conto economico un risultato economico positivo consolidato pari a 51.092.935,04 euro e nello stato patrimoniale un patrimonio netto consolidato pari a 1.049.753.232,35 euro.

4.1 IL CONTO ECONOMICO

Il conto economico dell'esercizio 2025 chiude con un risultato positivo consolidato di 51.092.935,04 euro, conseguenza della differenza tra le componenti positive della gestione, pari a 193.210.681,15 euro, e quelle negative, pari 172.948.661,21 euro, dei proventi finanziari maturati in corso di esercizio, pari a 34.600.597,92 euro, nonché di quanto dovuto a titolo di imposte, pari a 3.769.682,82 euro.

Si evidenzia che il risultato economico d'esercizio per il 2025 è inferiore a quello dell'esercizio finanziario 2024 (106.357.538,97 euro) e superiore a quello dell'esercizio finanziario 2023 (14.380.800,77 euro) per le ragioni correlate all'andamento delle entrate e delle uscite dell'esercizio in trattazione illustrate nei paragrafi precedenti. Per un'analisi più approfondita, occorre esaminare i risultati economici delle singole gestioni dai quali emerge che tutti i fondi hanno prodotto un risultato economico d'esercizio positivo.

I risultati economici dei singoli fondi sono di seguito riepilogati (tabella 16):

Tabella 16 – Risultato economico dell'esercizio finanziario 2025

RISULTATO ECONOMICO D'ESERCIZIO	2025	2024	2023
Fondo ufficiali dell'Esercito e dell'Arma dei Carabinieri	- 3.115.763,73	49.925.880,73	-23.335.327,32
Fondo ufficiali della Marina Militare	1.134.298,80	4.436.627,67	1.481.197,23
Fondo ufficiali dell'Aeronautica Militare	1.075.379,14	7.195.754,60	4.558.667,53
Fondo sottufficiali dell'Esercito e dell'Arma dei Carabinieri	9.735.099,82	379.459,72	2.211.890,85
Fondo sottufficiali della Marina Militare	4.491.445,34	6.634.302,79	4.063.220,46
Fondo sottufficiali dell'Aeronautica Militare	3.424.581,30	2.442.167,80	-7.188.561,76
Fondo sovrintendenti, appuntati e carabinieri	6.003.856,21	10.129.549,17	8.066.298,58
Fondo graduati Esercito, Marina e Aeronautica	28.344.038,16	25.213.796,49	24.523.415,20
Totale	51.092.935,04	106.357.538,97	14.380.800,77

4.2 LO STATO PATRIMONIALE

Lo stato patrimoniale accoglie le poste attive e passive che concorrono alla formazione del patrimonio della Cassa. I patrimoni al 31.12.2025 sono tutti in attivo. Occorre tuttavia rammentare che, sebbene tutti i patrimoni risultino attualmente in positivo, sono altresì ineludibili le modifiche normative atte a garantire l'equilibrio finanziario dei fondi previdenziali in un'ottica di medio-lungo termine.

La situazione patrimoniale registra un patrimonio netto consolidato pari 1.049.753.232,35 euro, conseguenza di attività totali pari a 1.123.876.601,90 euro e passività pari a 74.123.369,55 euro. Tali importi registrati nello stato patrimoniale concordano con la situazione esposta nella contabilità finanziaria, sia per le passività che per le attività.

Con riferimento all'attivo dello Stato patrimoniale, le immobilizzazioni materiali sono riferite ad alcuni immobili di proprietà dei fondi Ufficiali Esercito e Carabinieri, Ufficiali Marina Militare e Sottufficiale Marina Militare. In particolare, il valore attuale dei beni patrimoniali mobili posseduti al 31 dicembre 2025 è conseguenza di un valore complessivo nelle attività di 25.655.061,05 euro e ammortamenti totali pari a 16.070.622,17 euro, di cui 641.376,52 euro di competenza del 2025.

I dati dei patrimoni delle singole gestioni sono di seguito riepilogati:

- stato patrimoniale (tabella 17),
- attività (tabella 18),
- passività (tabella 19).

Tabella 17 – Stato Patrimoniale (totali)

STATO PATRIMONIALE	Totale attività	Totale passività	Patrimonio netto
Fondo ufficiali dell'Esercito e dell'Arma dei Carabinieri	83.425.176,17	6.348.813,13	77.076.363,04
Fondo ufficiali della Marina Militare	25.131.523,11	6.110.113,93	19.021.409,18
Fondo ufficiali dell'Aeronautica Militare	14.547.824,33	129.043,03	14.418.781,30
Fondo sottufficiali dell'Esercito e dell'Arma dei Carabinieri	109.377.164,16	2.940.802,15	106.436.362,01
Fondo sottufficiali della Marina Militare	127.644.844,76	14.307.869,48	113.336.975,28
Fondo sottufficiali dell'Aeronautica Militare	85.749.518,51	983.924,46	84.765.594,05
Fondo sovrintendenti, appuntati e carabinieri	593.136.465,57	36.519.967,93	556.616.497,64
Fondo graduati Esercito Marina e Aeronautica	84.864.085,29	6.782.835,44	78.081.249,85
TOTALE	1.123.876.601,90	74.123.369,55	1.049.753.232,35

Tabella 18 – Stato Patrimoniale - Attività

Fondi Previdenziali	ATTIVITA'				
	Titoli (valore nominale)	Liquidità	Immobili	Altre attività	Totale attività
UFFICIALI EI-CC	69.550.000,00	4.331.941,92	7.746.853,49	1.796.380,76	83.425.176,17
UFFICIALI MM	12.650.000,00	1.975.291,94	10.332.168,88	174.062,29	25.131.523,11
UFFICIALI AM	11.640.000,00	2.659.350,44	0,00	248.473,89	14.547.824,33
SOTTUFFICIALI EI-CC	90.250.000,00	17.268.619,11	0,00	1.858.545,05	109.377.164,16
SOTTUFFICIALI MM	112.575.000,00	5.437.015,11	7.576.038,68	2.056.790,97	127.644.844,76
SOTTUFFICIALI AM	68.475.000,00	14.323.726,81	0,00	2.950.791,70	85.749.518,51
APP. E CARABINIERI	559.650.000,00	20.507.878,59	0,00	12.978.586,98	593.136.465,57
GRAD.EI-MM-AM	76.700.000,00	6.727.894,60	0,00	1.436.190,69	84.864.085,29
TOTALI	1.001.490.000,00	73.231.718,52	25.655.061,05	23.499.822,33	1.123.876.601,90

Tabella 19 – Stato Patrimoniale – Passività

Fondi Previdenziali	PASSIVITA'				
	Debiti per indennità	Debiti per imposte	Fondi per ammortamenti rischi e oneri	Altre passività	Totale passività
UFFICIALI EI-CC	22.487,48	562.152,71	5.764.172,94	0,00	6.348.813,13
UFFICIALI MM	0,00	14.363,31	6.086.592,96	9.157,66	6.110.113,93
UFFICIALI AM	124,59	19.227,32	109.691,12	0,00	129.043,03
SOTTUFFICIALI EI-CC	29.288,64	116.173,74	2.795.339,77	0,00	2.940.802,15
SOTTUFFICIALI MM	0,00	83.317,28	14.224.532,18	20,02	14.307.869,48
SOTTUFFICIALI AM	0,00	105.256,76	878.667,70	0,00	983.924,46
APP. E CARABINIERI	25.659,39	584.243,79	35.910.064,75	0,00	36.519.967,93
GRAD.EI-MM-AM	0,00	65.176,25	6.717.659,19	0,00	6.782.835,44
TOTALI	77.550,10	1.549.914,16	72.486.720,61	9.177,68	74.123.389,55

L'importo complessivo dei titoli di Stato al 31.12.2025, in aumento rispetto all'anno 2024 (966.740.000,00 euro), ammonta a 1.001.490.000,00 euro (nominali).

Il Consiglio di Amministrazione, tenuto conto sia del suggerimento contenuto nella relazione della Corte dei conti nella determinazione del 3 luglio 2025, n. 92 (*"Determinazione relazione sul risultato del controllo eseguito sulla gestione finanziaria della Cassa di Previdenza delle Forze Armate-2023"*), sia delle risultanze della verifica tecnico attuariale 2025-2054 (effettuata ai sensi del paragrafo 5.4 lett. f) delle Istruzioni tecnico-applicative, approvate con Decreto del Ministro della Difesa di concerto con il Ministro dell'Economia e Finanze del 1° luglio 2010), nella seduta del Consiglio di Amministrazione del 13 ottobre 2025 con delibera n. 9/2025 ha proposto al Signor Ministro della Difesa forme di investimento patrimoniale alternative alla compravendita di titoli del debito pubblico o di altri strumenti finanziari consentiti o autorizzati, per la parte eccedente le somme occorrenti per l'erogazione dei trattamenti previdenziali.

Rimangono inoltre iscritti a bilancio gli importi derivanti dalla sentenza n. 216/2017 della Corte dei conti – Sez. Giurisdizionale Regionale per il Lazio, per un importo complessivo al 31.12.2025 pari a 427.522,11 euro quali crediti per indennità erogate e non dovute, a carico del fondo Ufficiali dell'Esercito e dei Carabinieri,

del fondo Sottufficiali dell'Esercito e dei Carabinieri e del fondo Sovrintendenti Appuntati e Carabinieri. Al riguardo, risultano tuttora in corso le attività di recupero in via amministrativa del credito in argomento.

5. CONCLUSIONI

Dall'analisi dei risultati economici dei singoli fondi previdenziali per l'esercizio finanziario 2025 emerge un risultato economico d'esercizio positivo per tutti i fondi derivante dal saldo attivo tra i costi ed i valori della produzione rappresentati nei conti economici dei singoli fondi. Tale risultato, come già argomentato, è ascrivibile, sia al saldo positivo tra le entrate previdenziali, gli interessi dei titoli del debito pubblico e bancari (dal lato delle entrate) e l'importo delle prestazioni erogate (principalmente indennità supplementare, maggiorazione indennità supplementare e assegno speciale dal lato delle uscite), sia –in misura principale- al trasferimento in favore della Cassa dei fondi di cui al nuovo art. 1920-bis del COM, istituito al fine di garantire la sostenibilità finanziaria della Cassa di Previdenza delle Forze Armate.. Le differenze con quanto rappresentato dal bilancio di previsione 2025 e relative variazioni sono attinenti a prestazioni istituzionali obbligatorie, non differibili (in particolare, le liquidazioni delle indennità supplementari) e, comunque, non relative a spese discrezionali approvate dal Consiglio di Amministrazione.

Dall'analisi dei patrimoni dei singoli fondi sono emerse consistenze ed elementi che hanno consentito l'assolvimento dei compiti istituzionali, ovvero il pagamento delle indennità supplementari alle scadenze previste.

A tal proposito, come già argomentato nel paragrafo 1, al fine di mitigare possibili criticità connesse con la sostenibilità finanziaria nel medio-lungo periodo, con l'articolo 1-comma 651 della legge 197/2022 (Legge di Bilancio 2023) sono state introdotte significative innovazioni agli articoli del Codice dell'Ordinamento Militare che disciplinano la Cassa di Previdenza delle Forze Armate.

Questi elementi di innovazione, introdotti dal 1.1.2023, hanno prodotto i loro effetti negli esercizi finanziari immediatamente successivi (2023 e 2024) e si riflettono, naturalmente, anche nelle risultanze del rendiconto consuntivo dell'esercizio finanziario 2025.

Va inoltre, ancora una volta, sottolineato che nel corso del 2025 sono state presentate le nuove verifiche attuariali che sviluppano una previsione a lungo termine dei bilanci dei singoli fondi per il periodo 2025-2054.

IL PRESIDENTE
DEL CONSIGLIO DI AMMINISTRAZIONE
(Amm.Isp. Ca. Pietro COVINO)



CASSA DI PREVIDENZA DELLE FORZE ARMATE

Ente di Diritto Pubblico non economico sotto la vigilanza del Ministro della Difesa

SCHEDA SINTETICA IMMOBILI DI PROPRIETA' - ANNO 2025

Fondo	Denominazione stabile	MQ. LORDI	Valore immobile come da bilancio	Entrate da canoni di locazione immobili E.F. 2025
Fondo di Previdenza Ufficiali E.I. e dell'Arma dei carabinieri	Immobile sito in Roma Via Todi, 4/6/10 sede dell'8° Rep. Infrastrutture E.I.	4.048,90	€ 7.746.853,49	€ 371.450,00
Fondo di Previdenza Ufficiali Marina Militare	Circolo Ufficiali M.M. di Cortina D'ampezzo (BL)	2.698	€ 7.879.621,76	€ 429.254,00
Fondo di Previdenza Ufficiali Marina Militare	Circolo di Marina Monte Terminillo (RI)	2.095,50	€ 2.452.547,12	€ 35.193,00
Fondo di Previdenza Sottufficiali Marina Militare	Circolo Sottufficiali M.M. di Chianciano Terme (SI)	1.174	€ 1.846.526,20	€ 37.104,00
Fondo di Previdenza Sottufficiali Marina Militare	Circolo Sottufficiali M.M. di Levico Terme (TN)	2.685	€ 3.268.685,36	€ 114.845,00
Fondo di Previdenza Sottufficiali Marina Militare	Circolo di Marina Monte Terminillo (RI)	2.095,50	€ 2.460.827,12	€ 35.193,00
			€ 25.655.061,05	€ 1.023.039,00

Firmato Digitalmente da:Signed by:

GAETANO SIMONELLI

In data/On Date:
venerdì 27 febbraio 2026 10:38:52

Cassa di Previdenza delle F.A.

Ufficio di Gestione - Sezione Giuridico Amministrativo
Contenzioso in atto al 31.12.2025

Pratiche Contenzioso		Ricorsi TAR/CdS	Controparti	Motivazione del Ricorso
Ricorsi Repubblica/Giudice Civile				
==	1	Ricorso al TAR Lazio – Roma, proposto dagli ufficiali dell'Esercito in congedo (Destefanis+317).	Richiesta del riconoscimento della rivalutazione dell'assegno speciale.	
===	1	Ricorso al TAR Lazio – Roma, proposto dagli ufficiali dell'Esercito in congedo (Vitale+10).	Richiesta del riconoscimento della rivalutazione dell'assegno speciale.	
==	1	Ricorso straordinario al Presidente della Repubblica proposto dal ex App S. CC Andreini Carlo	Richiesta di riconoscimento alla corresponsione dell'Indennità supplementare. (già ingiudicato con sentenza 441/22 CdS del 2022)	
==	1	Ricorso al TAR Lazio-Roma, proposto dal M.llo (EI) ARTONI Claudio e altri. (Tot. 5)	Riconoscimento, ai sensi della l. n. 29/1979, del diritto alla "ricongiunzione delle posizioni assicurative", o, in alternativa, il "cumulo dei periodi assicurativi", al fine di conseguire la pensione di vecchiaia, ai sensi del d.lgs. n. 184/1997 a seguito di transito all'impiego civile.	
==	1	Ricorso al TAR Lazio-Roma, proposto dal Ten. Col. (EI) BIDDAU Luca.	Riconoscimento del diritto alla corresponsione dell'indennità supplementare, a seguito di cessazione dal servizio "a domanda".	
==	1	Ricorso al TAR Lazio- Roma, proposto dal COL. (CC) TRIMARCO Vincenzo.	Riconoscimento del diritto alla corresponsione dell'indennità supplementare a seguito di transito alla PCM.	
===	1	Ricorso al Tar Lazio, proposto da M.llo CICHETTI Massimo Salvatore.	Riconoscimento del diritto alla corresponsione dell'indennità supplementare, posto in congedo assoluto per perdita del grado	
===	1	Ricorso al TAR Piemonte -Torino proposto da KOSARA Dario ex App. S. CC.	Riconoscimento del diritto alla corresponsione dell'indennità supplementare, posto in congedo per rimozione per perdita del grado.	

===	1	Ricorso al TAR Lombardia-Milano proposto dal Magg (CC) in congedo ZIO Francesco.	Riconoscimento del diritto alla corresponsione dell'indennità supplementare a seguito di cessazione volontaria.
===	1	Ricorso al TAR Lazio proposto dal Gen. B. CHIANELLO Alessandro.	Riconoscimento del diritto alla corresponsione dell'indennità supplementare
===	1	Ricorso al TAR - LAZIO proposto da Francesco CALIA (ex Ufficiale M.M.)	Riconoscimento del diritto alla corresponsione dell'indennità supplementare
===	1	Ricorso TAR Lazio proposto da AGNINI + altri militari di truppa (Tot. 305)	Annullare i prelievi contributivi applicati allo stipendio dei ricorrenti, a partire dal 23 aprile 2023 e con decorrenza 1° gennaio 2023, in ragione dell'iscrizione d'ufficio alla Cassa di previdenza delle Forze Armate
===	1	Ricorso TAR Lazio proposto da Michele DI MEGLIO (EX Col AM)	Riconoscimento del diritto alla corresponsione dell'indennità supplementare
Totale 13			

Roma, 31.12.2025

CAPO SEZIONE GIURIDICA/AMMINISTRATIVA
C.V. Gaetano SIMONELLI

Firmato Digitalmente da/Signed by:

GAETANO SIMONELLI

In Data/On Date:

mercoledì 11 febbraio 2026 14:33:53

MINISTERO DELLA DIFESA

CASSA DI PREVIDENZA DELLE FORZE ARMATE

NOTA INTEGRATIVA AL CONTO CONSUNTIVO PER L'ANNO 2025

Prospetto di cui all'art. 9, comma 8 del DPCM 22 settembre 2014

Attestazione dei tempi di pagamento

1) **Importo dei pagamenti relativi a transazioni commerciali effettuati dopo la scadenza dei termini previsti dal d.lgs. n. 231/2002**

€ 0,00

2) **Indicatore annuale di tempestività dei pagamenti delle transazioni commerciali**

In base all'art. 9 del DPCM 22 settembre 2014 è la media dei giorni effettivi intercorrenti tra le date di scadenza delle fatture emesse a titolo corrispettivo di transazioni commerciali, o richieste equivalenti di pagamento, e le date di pagamento ai fornitori.

-26,98 giorni

3) **Descrizione delle misure adottate o previste per consentire la tempestiva effettuazione dei pagamenti**

L'Ufficio di Gestione della Cassa di Previdenza delle F.A. ha posto in essere tutte le attività e operazioni necessarie a dare attuazione a quanto previsto dalla normativa relativa alla lotta contro i ritardi di pagamento nelle transazioni commerciali.

4) **Informazioni aggiuntive da inserire nell'eventualità di utilizzo di metodologia diversa da quella fornita con il DPCM 22 settembre 2014 applicata per il calcolo dell'importo di cui al punto 1 (perimetro di riferimento, metodo di calcolo e fonti dei dati utilizzate dall'amministrazione)**

///

Il Capo Ufficio Gestione

Col. Salvatore Giovanni

GIACALONE

Il Presidente del C.d.A.

Amm. Jsp. Ca.

Pietro CAVINO



MINISTERO DELLA DIFESA

Cassa di Previdenza delle Forze Armate

VERBALE N. 132/2026

DEL COLLEGIO DEI REVISORI DELLA CASSA DI PREVIDENZA DELLE FORZE ARMATE ESAME DEL RENDICONTO GENERALE CONSOLIDATO 2025

In data **17/03/2026** alle ore **11:40**, presso la sede dell'Ufficio di Gestione della Cassa di Previdenza delle Forze Armate, sita in Roma, Via Marsala, 104 si è riunito, previa regolare convocazione, il *Collegio dei revisori dei conti*, nelle persone di:

Dott. Spiridione DICORATO	Presidente in rappresentanza del MEF	Presente in sede
Dott.ssa Maria Teresa PAESANO	Componente effettivo in rappresentanza del MEF	Presente in sede
Dott. Aurelio CRISTALLO	Componente effettivo in rappresentanza della Corte dei conti	Presente in sede
Colonnello Angelo ANGELOSANTO	Componente effettivo in rappresentanza dell'EI	Presente in sede
Capitano di Vascello Domenico ZAMPARELLA	Componente effettivo in rappresentanza della MM	Presente in sede
Colonnello Domenico CARUSO	Componente effettivo in rappresentanza dell'AM	Presente in sede
Tenente Colonnello Giuseppe CHIUMMO	Componente effettivo in rappresentanza dei CC	Presente in sede

per procedere all'esame del Rendiconto generale relativo all'anno 2025 e suoi allegati.

Il predetto documento contabile, corredato della relativa documentazione, è stato trasmesso al Collegio dei revisori dei conti in seguito alla seduta del Consiglio di Amministrazione del **10 Marzo 2026**, in conformità a quanto previsto dall'articolo 20, comma 3, del decreto legislativo 30 giugno 2011, n. 123, per acquisirne il relativo parere di competenza.

Il Collegio viene assistito, nell'esame del predetto elaborato contabile dal personale dell'Ufficio di Gestione della Cassa di Previdenza delle Forze Armate, per fornire a quest'ultimo tutti gli elementi informativi necessari per la redazione del prescritto parere.



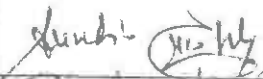




Il Collegio passa all'esame del precitato documento e, dopo aver acquisito ogni utile notizia al riguardo ed aver effettuato le opportune verifiche, redige la relazione al Rendiconto generale per l'esercizio finanziario 2025 che viene allegata al presente verbale e ne costituisce parte integrante (**Allegato 1**).

Il Collegio rammenta, infine, che il Rendiconto in questione, completo degli allegati, dovrà essere trasmesso, entro 10 giorni dalla Delibera di approvazione, all'Amministrazione vigilante e al Ministero dell'economia e delle finanze.

Non essendovi altre questioni da trattare, la riunione termina alle ore **13:00** previa stesura del presente verbale, che viene successivamente inserito nell'apposito registro.

Letto, confermato e sottoscritto.

il Collegio dei Revisori dei conti

Dott. Spiridione DICORATO	Presidente in rappresentanza del MEF	
Dott.ssa Maria Teresa PAESANO	Componente effettivo in rappresentanza del MEF	
Dott. Aurelio CRISTALLO	Componente effettivo in rappresentanza della Corte dei conti	
Colonnello Angelo ANGELOSANTO	Componente effettivo in rappresentanza dell'EI	
Capitano di Vascello Domenico ZAMPARELLA	Componente effettivo in rappresentanza della MM	
Colonnello Domenico CARUSO	Componente effettivo in rappresentanza dell'AM	
Tenente Colonnello Giuseppe CHIUMMO	Componente effettivo in rappresentanza dei CC	

CASSA DI PREVIDENZA DELLE FORZE ARMATE

RELAZIONE AL RENDICONTO GENERALE CONSOLIDATO DELL'ESERCIZIO FINANZIARIO 2025

Il Rendiconto generale dell'esercizio finanziario 2025

predisposto dalla Cassa di Previdenza delle Forze Armate è stato trasmesso al Collegio dei revisori dei conti, con verbale n. 131, per il relativo parere di competenza, durante la seduta del Consiglio di Amministrazione del 10.03.2026.

Detto elaborato contabile si compone dei seguenti documenti:

- 1) Conto di bilancio consolidato
 - Rendiconto finanziario decisionale;
 - Rendiconto finanziario gestionale;
- 2) Conto economico consolidato
 - Conto economico;
 - Quadro di riclassificazione del conto economico;
- 3) Stato patrimoniale consolidato;
- 4) Nota integrativa;
- 5) Situazione Amministrativa consolidata;
- 6) Prospetto riepilogativo delle spese per missioni e programmi (Allegato 6);
- 7) Allegato 1 - Rendiconto finanziario riclassificato sulla base del piano dei conti integrato di cui al D.P.R. 132/2013;
- 8) Accertamento dei residui attivi e passivi;
- 9) Note esplicative n. 1, 2 e 3;

Al Bilancio Consolidato, oltre ai singoli rendiconti generali dei rispettivi Fondi Previdenziali, sono altresì allegati i seguenti documenti:

- Relazione illustrativa (All. "A")
 - Prospetto del contenzioso in atto;
- Scheda sinottica immobili di proprietà;
- Attestazione dei tempi di pagamento;
- Accertamento dei residui attivi e passivi per ogni singolo fondo;
- Note esplicative n. 1 e 2 per ogni singolo fondo.
- Allegato 1 - Rendiconto finanziario riclassificato sulla base del piano dei conti integrato di cui al D.P.R. 132/2013 per ogni singolo fondo.

CONSIDERAZIONI GENERALI

Con riferimento alla struttura ed al contenuto, il rendiconto generale è stato predisposto in conformità al Regolamento di contabilità dell'Ente ed alla normativa vigente in materia (DPR n. 97/2003).

Dalla documentazione fornita risulta che l'Ente ha provveduto alla redazione del prospetto riepilogativo nel quale viene riassunta la spesa classificata in base alle missioni ed ai programmi individuati applicando le prescrizioni contenute nel DPCM 12 dicembre 2012 e le indicazioni di cui alla Circolare del Dipartimento della RGS n. 23 del 13 maggio 2013. Inoltre, è stato redatto, in conformità a quanto previsto dal citato DPCM 18 settembre 2012, il piano degli indicatori e risultati attesi di bilancio ed è stato adottato il piano dei conti integrato di cui al DPR n. 132/2013.

L'Ente ha *raggiunto* l'equilibrio complessivo di bilancio conseguendo un avanzo di amministrazione di competenza (€ 52.274.528,19).

Il Collegio prende in esame il Rendiconto Generale per l'esercizio finanziario 2025 che è così riassunto nelle seguenti tabelle:

QUADRO RIASSUNTIVO DEL RENDICONTO FINANZIARIO CONSOLIDATO

Tabella 1

Entrate	<i>Previsione iniziale anno 2025</i>	<i>Variazioni anno 2025</i>	<i>Previsione definitiva anno 2025</i>	<i>Somme accertate anno 2025</i>	<i>Somme Riscosse anno 2025</i>	<i>Somme da riscuotere anno 2025</i>	Diff. % accert. / previs. Iniziali
	<i>Euro</i>	<i>Euro</i>	<i>Euro</i>	<i>Euro</i>	<i>Euro</i>	<i>Euro</i>	
<i>Entrate Correnti - Titolo I</i>	287.787.939,32	-3.676.387,53	284.111.551,79	229.458.338,60	221.355.983,71	8.102.354,89	79,73%
<i>Entrate conto capitale - Titolo II</i>	199.260.000,00	32.567.500,00	231.827.500,00	127.464.756,45	0,00	127.464.756,45	63,97%
<i>Partite Giro - Titolo III</i>	23.143.062,50	4.708.360,31	27.851.422,81	7.463.793,99	7.377.340,53	86.453,46	32,25%
Totale Entrate	510.191.001,82	33.599.472,78	543.790.474,60	364.386.889,04	228.733.324,24	135.653.564,80	71,42%
<i>Avanzo amministrazione utilizzato</i>	0,00	0,00	0,00	0,00			
Totale Generale	510.191.001,82	33.599.472,78	543.790.474,60	364.386.889,04			
<i>Disavanzo di Competenza ...</i>							
Totale a pareggio	510.191.001,82	33.599.472,78	543.790.474,60	364.386.889,04			

Tabella 2

Spese	<i>Previsione iniziale anno 2025</i>	<i>Variazioni anno 2025</i>	<i>Previsione definitiva anno 2025</i>	<i>Somme impegnate anno 2025</i>	<i>Pagamenti anno 2025</i>	<i>Rimasti da pagare anno 2025</i>	Diff. % impegni / previs. iniziali
	<i>Euro</i>	<i>Euro</i>	<i>Euro</i>	<i>Euro</i>	<i>Euro</i>	<i>Euro</i>	
<i>Spese correnti - Titoli I</i>	240.479.155,20	-803.305,99	239.675.849,21	179.961.712,17	178.909.802,82	1.051.909,82	74,83%
<i>Spese conto capitale - Titolo II</i>	222.892.500,00	9.245.000,00	232.137.500,00	124.686.854,69	124.600.000,00	86.854,69	55,94%
<i>Partite Giro - Titolo III</i>	23.143.062,50	4.708.360,31	27.851.422,81	7.463.793,99	6.888.264,91	575.529,08	32,25%
Totale Spese	486.514.717,70	13.150.054,32	499.664.772,02	312.112.360,85	310.398.067,73	1.714.293,12	64,15%
<i>Aumento di avanzo di amministrazione</i>	23.676.284,12	20.449.418,46	44.125.702,28	52.274.528,19			
Totale Generale	510.191.001,82	33.599.472,78	543.790.474,60	364.386.889,04			

Il Collegio ha verificato che il bilancio di previsione 2025 ed i provvedimenti di variazione di tale bilancio sono stati formalmente approvati, dal Consiglio di Amministrazione con le seguenti delibere:

- Delibera n. 123 del 29.10.2024 (bilancio di previsione 2025);
- Delibera n. 127 del 18.07.2025 (assestamento del bilancio preventivo 2025);
- Delibera n. 130 del 30.10.2025 (1° variazione del bilancio preventivo 2025).

Dei seguenti provvedimenti risulta approvato dall'Amministrazione vigilante solo il bilancio di previsione 2025 in data 03.09.2025.

Il Collegio ha altresì verificato la corretta corrispondenza dei saldi riportati nel quadro riassuntivo del rendiconto finanziario consolidato con quelli di ogni singolo provvedimento succitato sia a livello consolidato, sia per singolo fondo.

QUADRO DI RAFFRONTO CON L'ESERCIZIO PRECEDENTE

Tabella 3

Entrate	Anno finanziario n (2025)			Anno finanziario n - 1 (2024)			Diff. % (E/B)
	Residui (A)	Competenza (B)	Cassa (C)	Residui (D)	Competenza (E)	Cassa (F)	
Entrate Correnti - Titolo I	8.533.059,40 €	229.458.338,60 €	229.100.901,78 €	8.175.622,58 €	276.001.480,44 €	277.076.025,52 €	-16,86%
Entrate conto capitale - Titolo II	1.016.363.056,60 €	127.464.756,45 €	121.252.614,80 €	1.010.150.914,95 €	188.738.838,68 €	159.410.592,35 €	-32,47%
Partite di Giro - Titolo III	86.453,46 €	7.463.793,99 €	7.558.412,12 €	181.071,59 €	9.361.377,79 €	9.659.068,91 €	-20,27%
Totale Entrate	1.024.982.569,46	364.386.889,04	357.911.928,70	1.018.507.609,12	474.101.696,91	446.145.686,78	-23,14%
Avanzo amministrazione utilizzato / F. CASSA		0,00 €			0,00 €		
Totale Generale	1.024.982.569,46	364.386.889,04	357.911.928,70	1.018.507.609,12	474.101.696,91	446.145.686,78	
DISAVANZO DI COMPETENZA		0,00 €			0,00 €		
Totale pareggio	1.024.982.569,46	364.386.889,04	357.911.928,70	1.018.507.609,12	474.101.696,91	446.145.686,78	

Tabella 4

Spese	Anno finanziario n (2025)			Anno finanziario n - 1 (2024)			Diff. % (E/B)
	Residui (A)	Competenza (B)	Cassa (C)	Residui (D)	Competenza (E)	Cassa (F)	
Spese correnti - Titoli I	1.051.909,35 €	179.961.712,17 €	180.232.628,51 €	1.322.825,69 €	157.208.995,10 €	245.312.529,21 €	14,47%
Spese conto capitale - Titolo II	54.600.394,12 €	124.686.854,69 €	131.486.309,35 €	61.399.848,78 €	205.550.737,63 €	194.223.071,06 €	-39,34%
Partite di Giro - Titolo III	584.739,59 €	7.463.793,99 €	7.616.452,45 €	802.784,75 €	9.361.377,79 €	9.931.622,21 €	-20,27%
Totale Spese	56.237.043,06	312.112.360,85	319.335.390,31	63.525.459,22	372.121.110,52	449.467.222,48	-16,13%
Avanzo di amministrazione di competenza		52.274.528,19 €			101.980.586,39 €		
Totale Generale	56.237.043,06	364.386.889,04	319.335.390,31	63.525.459,22	474.101.696,91	449.467.222,48	

Come si può notare dai dati esposti, l'andamento della gestione nell'anno 2025 è sostanzialmente positivo pur rilevando un peggioramento dei risultati, misurabile dalla differenza tra l'avanzo di amministrazione del 2024 (€ 101.980.586,39) e l'avanzo di amministrazione del 2025 pari a € 52.274.528,19 (con una differenza negativa pari a € 49.706.058,20). La differenza negativa trova riscontro in un diminuzione delle entrate correnti e in un aumento delle Spese correnti. In particolare si evidenzia, nelle

entrate, una diminuzione dei trasferimenti correnti (€ 40.000.000,00 nel 2025 e € 79.000.000,00 nel 2024) e, nelle Spese, un aumento degli importi pagati a titolo di indennità e assegno speciale (€ 171.619.718,57 nel 2025 e € 150.523.214,96 nel 2024).

Nella tabella seguente sono rappresentati, per singoli fondi, i dati relativi alle entrate da contribuzione e quelli relativi alle somme erogate per indennità, assegno speciale e M.I.S., nonché i saldi previdenziali.

Tabella 5

FONDO	ANNO 2025			ANNO 2024		
	ENTRATE	SPESE	SALDI	ENTRATE	SPESE	SALDI
	CONTRIBUTI COMPLESSIVI	IND. SUPPL., A.S. E M.I.S.	PREVIDENZIALI	CONTRIBUTI COMPLESSIVI	IND. SUPPL., A.S. E M.I.S.	PREVIDENZIALI
FONDO UFFICIALI ESERCITO E CC	14.924.325,43	25.946.718,05	-11.022.392,62	15.005.760,66	26.113.948,10	-11.108.187,44
FONDO SOTTUFF. ESERCITO E CC	36.382.340,17	41.860.829,10	-5.478.488,93	33.761.907,84	38.293.185,59	-4.531.277,75
FONDO SOVRINT. APPUNTATI E CC	33.485.308,07	44.923.848,12	-11.438.540,05	30.341.681,58	38.546.085,92	-8.204.404,34
FONDO UFFICIALI MARINA MILITARE	5.490.182,69	4.441.005,86	1.049.176,83	5.297.916,69	4.584.556,03	713.360,66
FONDO SOTTUFFICIALI MARINA MILITARE	13.041.218,10	13.803.339,35	-762.121,25	12.191.866,80	10.231.526,39	1.960.340,41
FONDO UFFICIALI AERONAUTICA MIL	5.709.192,57	6.822.652,23	-1.113.459,66	5.638.239,70	5.937.421,51	-299.181,81
FONDO SOTTUFF. AERONAUTICA MIL.	17.586.981,33	33.634.861,51	-16.047.880,18	17.105.088,60	26.752.877,18	-9.647.788,58
FONDO GRADUATI EI MM AM	26.445.448,70	186.464,35	26.258.984,35	23.949.946,22	63.614,24	23.886.331,98
CONSOLIDATO	153.064.997,06	171.619.718,57	-18.554.721,51	143.292.408,09	150.523.214,96	-7.230.806,87

Nel 2025, si registra un saldo previdenziale consolidato negativo e in peggioramento rispetto al 2024.

Il Collegio dei Revisori dei conti procede all'esame della situazione di equilibrio dei dati di Cassa come riepilogati nella tabella sottostante.

SITUAZIONE DI EQUILIBRIO DATI DI CASSA

Tabella 6

Prospetto riepilogativo dati di cassa (Art. 13, c. 1, L. n. 243/2012)	2025	2024
Descrizione	Importo	Importo
Saldo cassa iniziale	34.655.180,13 €	37.976.715,83 €
Riscossioni	357.911.928,70 €	446.145.686,78 €
Pagamenti	319.335.390,31 €	449.467.222,48 €
Saldo finale di cassa	73.231.718,52 €	34.655.180,13 €

Il Collegio riscontra che il saldo finale di Cassa riportato nelle scritture dell'Ente coincide con il totale delle disponibilità liquide certificato dal Tesoriere alla data 31.12.2025.

Handwritten signatures and initials in blue ink, including a large signature on the right and a blue scribble at the bottom left.

il Rendiconto generale 2025 della Cassa di Previdenza delle Forze Armate, presenta un avanzo finanziario di competenza di € 52.274.528,19, pari alla differenza tra le entrate accertate e le spese impegnate.

Tabella 7

	2025	2024
TOTALE ENTRATE ACCERTATE	364.386.889,04 €	474.101.696,91 €
TOTALE SPESE IMPEGNATE	312.112.360,85 €	372.121.110,52 €
AVANZO DI COMPETENZA	52.274.528,19 €	101.980.586,39 €

Le previsioni iniziali sono conformi con quelle indicate nel bilancio di previsione 2025 deliberato nella seduta del 29 ottobre 2024 e sono così riepilogabili:

- le entrate e le Spese correnti, pari rispettivamente ad € 287.787.939,32 ed € 240.479.155,20, rilevano complessivamente variazioni in diminuzione per € 3.676.387,53 (nelle entrate) e per € 803.305,99 (nelle Spese);
- le entrate e le Spese in conto capitale, pari rispettivamente a € 199.260.000,00 ed € 222.892.500,00, rilevano variazioni in aumento per € 32.567.500,00 (nelle entrate) e per € 9.245.000,00 (nelle Spese);
- le entrate e le Spese relative alle partite di giro, conservano l'equivalenza pari a € 23.143.062,50 ed hanno subito variazioni in aumento pari a € 4.708.360,31 sia in entrata che in uscita.

Per quanto attiene l'esame della gestione di competenza, il Collegio rileva quanto segue:

ESAME DELLA GESTIONE DI COMPETENZA

ENTRATE CORRENTI

Le entrate correnti accertate, al netto delle partite di giro, sono costituite da:

Tabella 8

TITOLO I - ENTRATE CORRENTI		ACCERTAMENTI	ACCERTAMENTI
		Anno n (2025)	Anno n-1 (2024)
Entrate			
<i>Entrate Contributive</i>	Euro	153.064.997,06 €	143.292.408,09 €
<i>Trasferimenti correnti</i>	Euro	40.000.000,00 €	79.000.000,00 €
<i>Entrate derivanti da trasferimenti correnti</i>	Euro	36.313.044,15 €	53.611.501,12 €
<i>Altre Entrate</i>	Euro	80.297,39 €	97.571,23 €
Totale Entrate correnti	Euro	229.458.338,60 €	276.001.480,44 €

Le Entrate contributive, pari ad € 153.064.997,06, riguardano:

- Contributi previdenziali per il personale iscritto alla Cassa per € 153.064.997,06 così suddivisi:
 - Ufficiali Esercito Italiano e Arma dei Carabinieri per € 14.924.325,43;
 - Sottufficiali Esercito Italiano e Arma dei Carabinieri per € 36.382.340,17;
 - Sovrintendenti, Appuntati e Carabinieri per € 33.485.308,07;
 - Ufficiali Marina Militare per € 5.490.182,69;
 - Sottufficiali Marina Militare per € 13.041.218,10;
 - Ufficiali Aeronautica Militare per € 5.709.192,57;
 - Sottufficiali Aeronautica Militare per € 17.586.981,33;
 - Graduati E.I., M.M. e A.M. per € 26.445.448,70.

Trasferimenti correnti, pari ad € 40.000.000,00 riguardano:


- Trasferimenti correnti per € 40.000.000,00 così suddivisi:
 - Ufficiali Esercito Italiano e Arma dei Carabinieri per € 6.400.000,00;
 - Sottufficiali Esercito Italiano e Arma dei Carabinieri per € 12.400.000,00;
 - Sottufficiali Marina Militare per € 2.000.000,00;
 - Ufficiali Aeronautica Militare per € 1.800.000,00;
 - Sottufficiali Aeronautica Militare per € 17.400.000,00.

Le Entrate da trasferimenti correnti, pari ad **€. 36.313.044,15** riguardano:

- Diritti reali di godimento per **€. 1.000,00** così suddivisi:
 - Ufficiali Marina Militare per **€. 500,00**;
 - Sottufficiali Marina Militare per **€. 500,00**.
- Locazioni di immobili per **€. 1.023.039,00** così suddivisi:
 - Ufficiali Esercito Italiano e Arma dei Carabinieri per **€. 371.450,00**;
 - Ufficiali Marina Militare per **€. 464.447,00**;
 - Sottufficiali Marina Militare per **€. 187.142,00**.
- Interessi attivi titoli del debito pubblico per **€. 27.247.314,42** così suddivisi:
 - Ufficiali Esercito Italiano e Arma dei Carabinieri per **€. 1.881.139,36**;
 - Sottufficiali Esercito Italiano e Arma dei Carabinieri per **€. 2.780.178,67**;
 - Sovrintendenti, Appuntati e Carabinieri per **€. 15.417.226,40**;
 - Ufficiali Marina Militare per **€. 318.437,37**;
 - Sottufficiali Marina Militare per **€. 2.566.401,47**;
 - Ufficiali Aeronautica Militare per **€. 393.044,84**;
 - Sottufficiali Aeronautica Militare per **€. 2.297.965,40**;
 - Graduati E.I., M.M. e A.M. per **€. 1.592.920,91**.
- Interessi attivi da depositi bancari per **€. 1.065.379,38** così suddivisi:
 - Ufficiali Esercito Italiano e Arma dei Carabinieri per **€. 51.501,34**;
 - Sottufficiali Esercito Italiano e Arma dei Carabinieri per **€. 250.929,09**;
 - Sovrintendenti, Appuntati e Carabinieri per **€. 381.869,67**;
 - Ufficiali Marina Militare per **€. 34.953,78**;
 - Sottufficiali Marina Militare per **€. 101.913,33**;
 - Ufficiali Aeronautica Militare per **€. 15.571,54**;
 - Sottufficiali Aeronautica Militare per **€. 75.510,23**;
 - Graduati E.I., M.M. e A.M. per **€. 153.130,40**.
- Entrate derivanti da sottoprezzo per **€. 3.147,31** così suddivisi:
 - Sovrintendenti, Appuntati e Carabinieri per **€. 3.147,31**.
- Entrate derivanti da sottoprezzo es. futuri per **€. 6.886.309,35** così suddivisi:
 - Ufficiali Esercito Italiano e Arma dei Carabinieri per **€. 96.062,66**;
 - Sottufficiali Esercito Italiano e Arma dei Carabinieri per **€. 296.490,46**;
 - Sovrintendenti, Appuntati e Carabinieri per **€. 4.438.925,62**;
 - Ufficiali Marina Militare per **€. 15.320,12**;
 - Sottufficiali Marina Militare per **€. 1.156.969,34**;
 - Ufficiali Aeronautica Militare per **€. 24.044,84**;
 - Sottufficiali Aeronautica Militare per **€. 213.776,83**;
 - Graduati E.I., M.M. e A.M. per **€. 644.719,48**.
- Entrate derivanti da sottoprezzo anni futuri per **€. 86.854,69** così suddivisi:
 - Sovrintendenti, Appuntati e Carabinieri **€. 86.854,69**.

Le Altre entrate pari ad **€. 80.297,39** riguardano:

- Entrate da rimborsi di imposte dirette per **€. 2.785,55** così suddivisi:
 - Ufficiali Esercito Italiano e Arma dei Carabinieri per **€. 164,39**;
 - Sottufficiali Esercito Italiano e Arma dei Carabinieri per **€. 784,93**;
 - Sovrintendenti, Appuntati e Carabinieri per **€. 1.072,90**;
 - Ufficiali Marina Militare per **€. 83,86**;
 - Sottufficiali Marina Militare per **€. 278,93**;
 - Graduati E.I., M.M. e A.M. per **€. 400,54**.
- Rimborsi per recupero assegno speciale per **€. 814,09** così suddivisi:
 - Ufficiali Esercito Italiano e Arma dei Carabinieri per **€. 814,09**.
- Entrate da rimborsi o recuperi somme non dovute per **€. 76.697,75** così suddivisi:
 - Ufficiali Esercito Italiano e Arma dei Carabinieri per **€. 11.006,48**;
 - Sottufficiali Esercito Italiano e Arma dei Carabinieri per **€. 38.179,71**;
 - Sovrintendenti, Appuntati e Carabinieri per **€. 718,42**;
 - Ufficiali Marina Militare per **€. 49,69**;
 - Ufficiali Aeronautica Militare per **€. 26.425,29**;
 - Sottufficiali Aeronautica Militare per **€. 318,16**.



ENTRATE IN CONTO CAPITALE

Le entrate in conto capitale sono rappresentate nella seguente tabella:

Tabella 9

TITOLO II - ENTRATE		ACCERTAMENTI	ACCERTAMENTI
Entrate		Anno n (2025)	Anno n-1 (2024)
Entrate da alienazione di beni patrimoniali	Euro	124.600.000,00 €	188.250.000,00 €
Entrate derivanti da trasferimenti in conto capitale	Euro	2.864.756,45 €	488.838,68 €
Accensione di prestiti	Euro	0,00 €	0,00 €
Totale Entrate in conto capitale	Euro	127.464.756,45 €	188.738.838,68 €

Le citate entrate in conto capitale riguardano:

- Alienazione titoli del debito pubblico per € 124.600.000,00 così suddivisi:
 - Ufficiali Esercito Italiano e Arma dei Carabinieri per € 3.900.000,00;
 - Sottufficiali Esercito Italiano e Arma dei Carabinieri per € 27.350.000,00;
 - Sovrintendenti, Appuntati e Carabinieri per € 52.200.000,00;
 - Ufficiali Marina Militare per € 2.650.000,00;
 - Sottufficiali Marina Militare per € 10.650.000,00;
 - Graduati E.I., M.M. e A.M. per € 27.850.000,00.
- Altre entrate per riduzione di altre entrate finanziarie € 2.864.756,45 così suddivisi:
 - Ufficiali Esercito Italiano e Arma dei Carabinieri per € 41.900,17;
 - Sottufficiali Esercito Italiano e Arma dei Carabinieri per € 406.735,36;
 - Sovrintendenti, Appuntati e Carabinieri per € 1.311.793,36;
 - Ufficiali Marina Militare per € 22.802,47;
 - Sottufficiali Marina Militare per € 144.798,83;
 - Graduati E.I., M.M. e A.M. per € 936.726,26.

Per quanto concerne le spese il Collegio rileva quanto segue.

SPESE CORRENTI

Le spese correnti sono costituite da:

Tabella 10

Spese Correnti - Titolo I		IMPEGNI	IMPEGNI
		Anno n (2025)	Anno n-1 (2024)
Funzionamento	Euro	61.181,39	87.610,68
Interventi diversi	Euro	4.511.129,39	2.329.666,70
Oneri comuni	Euro	3.769.682,82	4.268.502,76
Trattamento di quiescenza	Euro	171.619.718,57	150.523.214,96
Accantonamenti a fondo rischi ed oneri	Euro	0,00	0,00
Totale Spese Correnti	Euro	179.961.712,17	157.208.995,10

Le spese di Funzionamento per € 61.181,39 riguardano:

- Onorari e compensi per € 3.979,50 così suddivisi:
 - Ufficiali Marina Militare per € 2.084,50;
 - Sottufficiali Marina Militare per € 1.895,00.

- Spese per commissioni, relativi a servizi finanziari per €. 57.122,59 così suddivisi:
 - Ufficiali Esercito Italiano e Arma dei Carabinieri per €. 1.974,69;
 - Sottufficiali Esercito Italiano e Arma dei Carabinieri per €. 13.720,73;
 - Sovrintendenti, Appuntati e Carabinieri per €. 22.304,61;
 - Ufficiali Marina Militare per €. 1.208,28;
 - Sottufficiali Marina Militare per €. 5.116,97;
 - Graduati E.I., M.M. A.M. per €. 12.797,31.
- Spese bancarie per €. 79,30 così suddivisi:
 - Ufficiali Esercito Italiano e Arma dei Carabinieri per €. 9,91;
 - Sottufficiali Esercito Italiano e Arma dei Carabinieri per €. 9,91;
 - Sovrintendenti, Appuntati e Carabinieri per €. 9,93;
 - Ufficiali Marina Militare per €. 9,91;
 - Sottufficiali Marina Militare per €. 9,91;
 - Ufficiali Aeronautica Militare per €. 9,91;
 - Sottufficiali Aeronautica Militare per €. 9,91;
 - Graduati E.I., M.M. A.M. per €. 9,91.

Le spese per interventi diversi per €. 4.511.129,39 riguardano:

- Interessi di mora ad altri soggetti (interessi legali) per €. 1.101,30 così suddivisi:
 - Sovrintendenti, Appuntati e Carabinieri per €. 1.031,50;
 - Ufficiali Marina Militare per €. 34,90;
 - Sottufficiali Marina Militare per €. 34,90.
- Spese derivanti da sovrapprezzo titoli per €. 217.039,55 così suddivisi:
 - Ufficiali Esercito Italiano e Arma dei Carabinieri per €. 7.473,83;
 - Sottufficiali Esercito Italiano e Arma dei Carabinieri per €. 65.471,14;
 - Sovrintendenti, Appuntati e Carabinieri per €. 65.140,64;
 - Ufficiali Marina Militare per €. 4.277,53;
 - Sottufficiali Marina Militare per €. 20.303,17;
 - Graduati E.I., M.M. A.M. per €. 54.373,24.
- Spese per sovrapprezzo titoli per es. futuri per €. 1.402.191,49 così suddivisi:
 - Ufficiali Esercito Italiano e Arma dei Carabinieri per €. 286.885,85;
 - Sottufficiali Esercito Italiano e Arma dei Carabinieri per €. 69.164,13;
 - Sovrintendenti, Appuntati e Carabinieri per €. 693.425,09;
 - Ufficiali Marina Militare per €. 17.866,64;
 - Sottufficiali Marina Militare per €. 111.763,41;
 - Ufficiali Aeronautica Militare per €. 16.786,46;
 - Sottufficiali Aeronautica Militare per €. 206.299,91.
- Spese per sovrapprezzo titoli per anni futuri per €. 2.864.756,45 così suddivisi:
 - Ufficiali Esercito Italiano e Arma dei Carabinieri per €. 41.900,17;
 - Sottufficiali Esercito Italiano e Arma dei Carabinieri per €. 406.735,36;
 - Sovrintendenti, Appuntati e Carabinieri per €. 1.311.793,36;
 - Ufficiali Marina Militare per €. 22.802,47;
 - Sottufficiali Marina Militare per €. 144.798,83;
 - Graduati E.I., M.M. A.M. per €. 936.726,26.
- Restituzione contributi per €. 4.606,90 così suddivisi:
 - Ufficiali Esercito Italiano e Arma dei Carabinieri per €. 4.606,90.
- Premi di assicurazione su immobili per €. 16.174,50 così suddivisi:
 - Ufficiali Esercito Italiano e Arma dei Carabinieri per €. 5.489,00;
 - Ufficiali Marina Militare per €. 6.314,25;
 - Sottufficiali Marina Militare per €. 4.371,25.
- Spese dovute a sanzioni per €. 1.459,20 così suddivisi:
 - Ufficiali Marina Militare per €. 729,60;
 - Sottufficiali Marina Militare per €. 729,60.
- Spese per liti ed arbitraggi per €. 3.800,00 così suddivisi:
 - Ufficiali Marina Militare per €. 1.900,00;
 - Sottufficiali Marina Militare per €. 1.900,00.

Gli oneri comuni per **€. 3.769.682,82** riguardano:

- Imposta di registro e di bollo per **€. 6.579,89** così suddiviso:
 - Ufficiali Esercito Italiano e Arma dei Carabinieri per €. 8,00;
 - Sottufficiali Esercito Italiano e Arma dei Carabinieri per €. 8,00;
 - Sovrintendenti, Appuntati e Carabinieri per €. 8,00;
 - Ufficiali Marina Militare per €. 4.652,47;
 - Sottufficiali Marina Militare per €. 1.879,42;
 - Ufficiali Aeronautica Militare per €. 8,00;
 - Sottufficiali Aeronautica Militare per €. 8,00;
 - Graduati E.I., M.M. A.M. per €. 8,00.
- Imposta Municipale Propria per **€. 29.202,00** così suddiviso:
 - Ufficiali Marina Militare per €. 14.601,00;
 - Sottufficiali Marina Militare per €. 14.601,00.
- Imposte e tasse per **€. 3.733.900,93** così suddiviso:
 - Ufficiali Esercito Italiano e Arma dei Carabinieri per €. 248.532,84;
 - Sottufficiali Esercito Italiano e Arma dei Carabinieri per €. 437.413,90;
 - Sovrintendenti, Appuntati e Carabinieri per €. 2.044.939,46;
 - Ufficiali Marina Militare per €. 48.892,70;
 - Sottufficiali Marina Militare per €. 352.680,41;
 - Ufficiali Aeronautica Militare per €. 53.169,23;
 - Sottufficiali Aeronautica Militare per €. 309.343,33;
 - Graduati E.I., M.M. A.M. per €. 238.929,06.

Le spese per trattamento di quiescenza sono pari a **€. 171.619.718,57** e riguardano:

- Indennità supplementare per **€. 130.931.147,07** così suddivisi:
 - Ufficiali Esercito Italiano e Arma dei Carabinieri per €. 16.927.299,28;
 - Sottufficiali Esercito Italiano e Arma dei Carabinieri per €. 33.488.221,24;
 - Sovrintendenti, Appuntati e Carabinieri per €. 37.711.105,07;
 - Ufficiali Marina Militare per €. 3.214.655,89;
 - Sottufficiali Marina Militare per €. 8.843.459,81;
 - Ufficiali Aeronautica Militare per €. 4.837.361,36;
 - Sottufficiali Aeronautica Militare per €. 25.909.044,42.
- Indennità supplementare anno precedente per **€. 32.930.508,48** così suddivisi:
 - Ufficiali Esercito Italiano e Arma dei Carabinieri per €. 3.918.579,82;
 - Sottufficiali Esercito Italiano e Arma dei Carabinieri per €. 7.597.197,76;
 - Sovrintendenti, Appuntati e Carabinieri per €. 6.816.250,07;
 - Ufficiali Marina Militare per €. 948.348,60;
 - Sottufficiali Marina Militare per €. 4.444.221,09;
 - Ufficiali Aeronautica Militare per €. 1.654.898,57;
 - Sottufficiali Aeronautica Militare per €. 7.551.012,57.
- Riliquidazioni e I.S. anni precedenti per **€. 3.388.208,39** così suddivisi:
 - Ufficiali Esercito Italiano e Arma dei Carabinieri per €. 955.270,02;
 - Sottufficiali Esercito Italiano e Arma dei Carabinieri per €. 766.323,39;
 - Sovrintendenti, Appuntati e Carabinieri per €. €. 347.555,46;
 - Ufficiali Marina Militare per €. 267.527,80;
 - Sottufficiali Marina Militare per €. 510.250,10;
 - Ufficiali Aeronautica Militare per €. 330.392,30;
 - Sottufficiali Aeronautica Militare per €. 163.551,73;
 - Graduati E.I., M.M. A.M. per €. 47.337,59.
- Rimborso contributi per **€. 224.285,70** così suddivisi:
 - Sottufficiali Esercito Italiano e Arma dei Carabinieri per €. 9.086,71;
 - Sovrintendenti, Appuntati e Carabinieri per €. 48.937,52;
 - Ufficiali Marina Militare per €. 10.473,57;
 - Sottufficiali Marina Militare per €. 5.408,35;
 - Sottufficiali Aeronautica Militare per €. 11.252,79;
 - Graduati E.I., M.M. A.M. per €. 139.126,76.
- Assegno speciale per **€. 1.366.050,24** così suddivisi:
 - Ufficiali Esercito Italiano e Arma dei Carabinieri per €. 1.366.050,24.
- Maggiorazione indennità supplementare per **€. 2.779.518,69**, così suddivisi:
 - Ufficiali Esercito Italiano e Arma dei Carabinieri per €. 2.779.518,69.



SPESE IN CONTO CAPITALE

Le spese in conto capitale per complessivi euro **124.686.854,69** sono rappresentate nella seguente tabella:

TABELLA 11

Titolo II - Spese		IMPEGNI	
		Anno n (2025)	Anno n-1 (2024)
Spese			
Investimenti fissi e acquisti di terreni	Euro	0,00	0,00
Oneri comuni /Acquisizione di attività finanziarie	Euro	124.600.000,00	188.250.000,00
Accantonamenti per spese future	Euro	86.854,69	17.300.737,63
Accantonamento per ripristino investimenti	Euro	0,00	0,00
Totale Spese in conto capitale	Euro	124.686.854,69	205.550.737,63

Gli oneri comuni: si riferiscono ai titoli obbligazionari esistenti nel portafoglio dei singoli fondi. Come si può notare gli investimenti in titoli sono passati da €. **188.250.000,00** del 2024 a €. **124.600.000,00** del 2025, con un decremento pari a €. **63.650.000,00**, così suddivisi:

- Ufficiali Esercito Italiano e Arma dei Carabinieri per €. 3.900.000,00;
- Sottufficiali Esercito Italiano e Arma dei Carabinieri per €. 27.350.000,00;
- Sovrintendenti, Appuntati e Carabinieri per €. 52.200.000,00;
- Ufficiali Marina Militare per €. 2.650.000,00;
- Sottufficiali Marina Militare per €. 10.650.000,00;
- Graduati E.I., M.M. A.M. per €. 27.850.000,00.

Gli accantonamenti per spese future, si riferiscono alle quote degli anni futuri relative al sottoprezzo dei BTP, pari a € **86.854,69**, così suddivisi:

- Sovrintendenti, Appuntati e Carabinieri per €. 86.854,69.

L'accantonamento per ripristino investimenti: non è presente nel rendiconto.

PARTITE DI GIRO

Le partite di giro, che risultano in pareggio, ammontano ad euro **7.463.793,99** e comprendono, tra l'altro, le entrate ed Spese che l'ente effettua in qualità di sostituto d'imposta, ovvero per conto di terzi, le quali costituiscono al tempo stesso un debito ed un credito per l'Ente.

Si evidenzia che presso la Cassa di Previdenza non è istituito alcun fondo economale.

Il Collegio procede ora all'esame della situazione amministrativa.



SITUAZIONE AMMINISTRATIVA

La situazione amministrativa, come esposta nella tabella che segue, evidenzia il saldo di cassa iniziale, gli incassi ed i pagamenti dell'esercizio, il saldo di cassa alla chiusura dell'esercizio, il totale delle somme rimaste da riscuotere, di quelle rimaste da pagare e il risultato finale di amministrazione, che ammonta ad €. **1.041.977.244,92**. (Lo stesso è suddiviso in una parte vincolata per € 73.538.629,96 e una parte disponibile per € 968.438.614,96).

Tabella 12

Avanzo di Amministrazione	In conto		Totale
	RESIDUI	COMPETENZA	
Fondo di cassa al 1° gennaio 2025			34.655.180,13 €
RISCOSSIONI	129.178.604,46 €	228.733.324,24 €	357.911.928,70 €
PAGAMENTI	8.937.322,58 €	310.398.067,73 €	319.335.390,31 €
Fondo di cassa al 31 dicembre 2025			73.231.718,52 €
	RESIDUI	RESIDUI	
	esercizi precedenti	dell'esercizio	
RESIDUI ATTIVI	889.329.004,66 €	135.653.564,80 €	1.024.982.569,46 €
RESIDUI PASSIVI	54.522.749,94 €	1.714.293,12 €	56.237.043,06 €
Avanzo al 31 dicembre 2025			1.041.977.244,92 €

La parte vincolata è costituita da:

- fondi per rischi e oneri per € 16.571.442,51;
- fondi ripristino investimenti per € 56.967.187,45;

per un totale di € 73.538.629,96.

L'avanzo di amministrazione di cui alla tabella del fondo di previdenza è così suddiviso:

- Ufficiali E.I. / C.C. € 74.720.265,63;
- Sottufficiali E.I./C.C. € 106.800.668,65;
- Sovrintendenti, Appuntati e Carabinieri € 556.663.329,94;
- Ufficiali M.M. € 14.702.703,33;
- Sottufficiali M.M. € 111.642.167,94;
- Ufficiali A.M. 14.419.281,30;
- Sottufficiali A.M. € 84.929.278,28;
- Graduati E.I., M.M. A.M. per €. 78.099.549,85.

Il saldo di cassa complessivo alla fine dell'esercizio corrisponde con le risultanze dei conti dell'Istituto Cassiere al 31/12/2025 che ammonta ad € **73.231.718,52**, così suddiviso:

- Ufficiali E.I. / C.C. € 4.331.941,92;
- Sottufficiali E.I./C.C. € 17.268.619,11;
- Sovrintendenti, Appuntanti e Carabinieri € 20.507.878,59;
- Ufficiali M.M. € 1.975.291,94;
- Sottufficiali M.M. € 5.437.015,11;
- Ufficiali A.M. € 2.659.350,44;
- Sottufficiali A.M. € 14.323.726,81;
- Graduati E.I., M.M. A.M. per €. 6.727.894,60.

Il citato avanzo di amministrazione trova riscontro dalla seguente verifica:

Tabella 13

Descrizione Importo	Importo
Avanzo di amministrazione esercizio precedente	989.637.330,03 €
Avanzo di competenza 2025	52.274.528,19 €
Decremento Residui attivi	0,00 €
Decremento Residui passivi	65.386,70 €
AVANZO DI AMMINISTRAZIONE AL 31 DICEMBRE	1.041.977.244,92 €

Il Collegio procede inoltre all'esame della gestione dei residui.

GESTIONE DEI RESIDUI

Per i residui evidenziati nella situazione amministrativa l'Ente ha fornito specifico elenco distinto, per alcuni di essi. L'Ente ha proceduto anche al riaccertamento dei residui attivi e passivi al 31.12.2025 con determinazioni n. 1, 2, 3, 4, 5, 6, 7 e 8 in data 10 febbraio 2025 del Capo Ufficio di Gestione della Cassa di Previdenza delle Forze Armate.

Il collegio dà atto che:

Non vi sono residui attivi radiati.

I residui passivi radiati per un importo complessivo di € 65.386,70, sono riferiti essenzialmente alle indennità supplementari e sono riepilogabili per singoli fondi come segue:

1. € 5.499,93 per il Fondo Ufficiali Esercito e Carabinieri relativi a debiti insussistenti così suddivisi: € 4.023,36 relativi a debiti diversi dettagliatamente suddivisi in all'Assegno Speciale non riscosso e € 1.476,57 per M.I.S. non riscosso;
2. € 32.813,70 per il Fondo Sottufficiali Esercito e Carabinieri per debiti insussistenti, così suddivisi: € 32.813,70 relativi a Indennità non rimosse;
3. € 26.295,17 per il Fondo Sovrintendenti, Appuntati e Carabinieri per debiti insussistenti, così suddivisi: € 26.295,17 relativi a Indennità non rimosse;
4. € 225,89 per il Fondo Ufficiali Aeronautica Militare per debiti insussistenti, così suddivisi: € 225,89 relativi a Indennità non rimosse;
5. € 552,01 per il Fondo Sottufficiali Aeronautica Militare per debiti insussistenti, così suddivisi: € 552,01 relativi a Indennità non rimosse.

I residui attivi e passivi, alla data del 31 dicembre 2025, risultano così determinati:

RESIDUI ATTIVI

Tabella 14

(A)	(B)	(C= A-B)	D	(E=C-D)	F=E/A	G	H=(E+G)
Residui attivi al 1° gennaio 2025	Riscossioni 2025	Residui ancora da incassare	Radiazioni e residui attivi	Residui attivi ancora in essere	% da riscuotere	Residui attivi anno 2025	Totale residui al 31/12/2025
1.018.507.609,12	129.178.604,46	889.329.004,66	0,00	889.329.004,66	87,32%	135.653.564,80	1.024.982.569,46

In merito all'andamento degli incassi dei residui attivi si rappresenta quanto segue: la maggior parte dei residui attivi è costituita dai titoli del debito pubblico e dalle relative quote di interessi in maturazione relative alla competenza dell'esercizio finanziario 2025.

Alla data del 31.12.2025, le riscossioni in conto residui risultano essere pari a € 129.178.604,46.

RESIDUI PASSIVI

Tabella 15

(A)	(B)	(C= A-B)	D	(E=C-D)	F=E/A	G	H=(E+G)
Residui passivi al 1° gennaio 2025	Pagamenti 2025	Residui ancora da pagare	Radiazione residui passivi	Residui passivi ancora in essere	% da pagare	Residui passivi anno 2025	Totale residui al 31/12/2025
63.525.459,22	8.937.322,58	54.588.136,64	65.386,70	54.522.749,94	85,83%	1.714.293,12	56.237.043,06

In merito alla situazione dei residui passivi si rappresenta che la maggior parte dei residui passivi è costituita da ratei derivanti dagli acquisti titoli di stato in sottoprezzo.

Alla data del 31.12.2025, i pagamenti in conto residui risultano essere pari a € 8.937.322,58.

Per il dettaglio dei residui attivi e passivi relativi ai singoli fondi, il Collegio ha esaminato le schede di accertamento dei residui attivi e passivi allegati al bilancio non riscontrando criticità.

Relativamente alla situazione patrimoniale e conto economico della Cassa di Previdenza il Collegio rileva:

SITUAZIONE PATRIMONIALE

La situazione patrimoniale viene rappresentata nella seguente tabella:

Tabella 16

ATTIVITA'	Valori al 31/12/ anno n (2025)		Valori al 31/12/ anno n-1 (2024)	
	Parziali	Totali	Parziali	Totali
A) Crediti verso lo Stato.....		0,00 €		0,00 €
B) Immobilizzazioni:		1.027.145.061,05 €		1.022.395.061,05 €
Immobilizzazioni Immateriali	0,00 €		0,00 €	
Immobilizzazioni Materiali	25.655.061,05 €		25.655.061,05 €	
Immobilizzazioni Finanziarie	1.001.490.000,00 €		996.740.000,00 €	
C) Attivo circolante:		88.923.014,27 €		48.981.076,22 €
Rimanenze				
Crediti (residui attivi)	15.691.295,75 €		14.325.896,09 €	
Attività finanziarie che non costituiscono immobilizzazioni				
Disponibilità liquide	73.231.718,52 €		34.655.180,13 €	
D - Ratei e Risconti:		7.808.526,58 €		7.447.557,28 €
Ratei e risconti	7.808.526,58 €		7.447.557,28 €	
TOTALE ATTIVITA'		1.123.876.601,90 €		1.078.823.694,55 €
PASSIVITA'				
A -Patrimonio netto		1.049.753.232,35 €		998.660.297,31 €
Fondo di dotazione	998.660.297,31 €		892.302.758,34 €	

.....			
.....			
Avanzi economici esercizi prec.			
Avanzo economico dell'esercizio	51.092.935,04 €		106.357.538,97 €
B) - Contributi in conto capitale		0,00 €	0,00 €
.....	0,00 €		0,00 €
C)- Fondi per rischi ed oneri		73.538.629,96 €	79.144.676,20 €
D) - Trattamento di fine rapporto di lavoro subordinato		0,00 €	0,00 €
E) - Debiti (Residui passivi)		584.739,59 €	1.018.721,04 €
F) - Ratei e risconti		0,00 €	0,00 €
Ratei e risconti	0,00 €		0,00 €
TOTALE PASSIVITA'		1.123.876.601,90 €	1.078.823.694,55 €

Il patrimonio netto, di **€ 1.049.753.232,35**, rispetto al precedente esercizio, risulta aumentato per effetto del risultato economico positivo dell'esercizio 2025, di **€ 51.092.935,04**.

Le principali poste dello Stato Patrimoniale sono costituite da:

Attivo

- Il valore delle immobilizzazioni materiali restano inalterate e risultano attestate in **€ 25.655.061,25** e corrispondono:
 - Immobile sito in Roma, via Todi n. 4/6/10 di proprietà del Fondo Previdenza Ufficiali E.I. ed Arma dei Carabinieri, già stimato in **€ 7.746.853,49**;
 - Immobile sito in Cortina D'Ampezzo, via dello stadio, n. 9, di proprietà del Fondo Previdenza Ufficiali Marina, già stimato in **€ 7.879.621,76**;
 - Immobile sito in Terminillo, via dei Villini, 7, di proprietà al 50% del Fondo Ufficiali Marina e restante 50% del Fondo Sottufficiali Marina, già stimato in **€ 4.913.374,24**;
 - Immobile sito in Chianciano Terme, viale G. Di Vittorio, n. 110, di proprietà del Fondo di Previdenza sottufficiali M.M., già stimato in **€ 1.846.526,20**;
 - Immobile sito in Levico Terme, via Provinciale per Vetriolo, n. 20, di proprietà del Fondo di Previdenza Sottufficiali M.M., già stimato in **€ 3.268.685,36**.
- valori delle immobilizzazioni finanziarie per **€ 1.001.490.000,00** corrispondono al totale dei BTP iscritti in bilancio al valore nominale di cui al report di portafoglio rilasciato in data **08.01.2026**, dalla Banca Tesoriera, e relativo alla situazione del portafoglio al **31.12.2025**:
 - Fondo Ufficiali E.I./ C.C. per **€ 69.550.000,00**;
 - Fondo Sottufficiali E.I./C.C. per **€ 90.250.000,00**;
 - Fondo Sovrintendenti, Appuntanti e Carabinieri per **€ 559.650.000,00**;
 - Fondo Ufficiali M.M. per **€ 12.650.000,00**;
 - Fondo Sottufficiali M.M. per **€ 112.575.000,00**;
 - Fondo Ufficiali A.M. per **€ 11.640.000,00**;
 - Fondo Sottufficiali A.M. per **€ 68.475.000,00**;
 - Fondo Graduati E.I., M.M. A.M. per **€ 76.700.000,00**.

Il valore dei crediti pari a **€ 15.691.295,75** corrisponde al valore dei residui attivi indicati nel rendiconto finanziario gestionale al netto del valore delle immobilizzazioni finanziarie sopraindicato e dei ratei attivi. In particolare, crediti per interessi su depositi e C/C, crediti per sovrapprezzo titoli e crediti per indennità non dovute. In particolare si precisa che gli importi

derivanti dalla sentenza n. 314/2015 della Corte dei conti Sezione Giurisdizionale per il Lazio (€ 427.522,11) sono in corso di recupero.

- le disponibilità liquide corrispondono con il saldo complessivo dei 8 c/c in essere presso la Banca Tesoriera alla data del 31.12.2025, per un importo complessivo pari a € 73.231.718,52.

Passivo

- L'incremento del patrimonio netto è pari al valore dell'utile d'esercizio/ avanzo economico pari ad € 51.092.935,04;
- Il Patrimonio netto al 31.12.2025 è di € 1.049.753.232,35 ed è pari al valore finale del 2024 (€ 998.660.297,31) incrementato dell'avanzo economico d'esercizio del 2025 (€ 51.092.935,04);
- Il valore dei Fondi per rischi e oneri 2025 è pari a € 73.538.629,96, diminuito complessivamente di € 5.606.046,24 rispetto all'anno 2024. Tale diminuzione è sostanzialmente determinata dal decremento dei ratei dei titoli acquistati sottoprezzo negli anni precedenti (54.600.394,12 € nel 2025 a fronte di 61.399.848,78 € nel 2024). All'interno di questa sezione sono ricompresi, tra gli altri, il fondo crediti di dubbia esigibilità (€ 369.118,98) ed il fondo svalutazione crediti (€ 14.939,61), che ricomprendono rispettivamente il credito di cui alla sentenza n. 314/2015 della Corte dei conti e le posizioni creditorie relative ai prestiti ancora da rimborsare. Sono altresì compresi le imposte (€ 1.051.909,35), il fondo garanzia (€ 280.365,39), il fondo manutenzione (€ 500.820.34,39), il fondo ammortamenti (€ 16.070.622,17) e infine il fondo rischi da contenzioso (€ 239.860,00) e il fondo rischi per imposte (€ 410.600,00).
- il valore dei debiti è pari a € 584.739,59 fa riferimento in via principale all'I.R.Pe.F. sull'assegno speciale (versata nel mese di gennaio 2026) e corrisponde con il valore iscritto nel rendiconto finanziario gestionale, con un decremento rispetto al 2024 di € 433.981,45.

Altre componenti dello stato patrimoniale:

- **Ratei e Risconti:**
 - L'iscrizione come ratei attivi di quote di proventi di competenza dell'esercizio cui si riferisce il bilancio che avranno manifestazione finanziaria nell'esercizio successivo. Trattasi in particolare degli interessi in maturazione sui BTP in possesso di ciascun fondo per un importo complessivo consolidato di € 7.801.273,71;
 - L'iscrizione come risconti attivi di quote di costi che hanno avuto manifestazione finanziaria nel corso dell'esercizio in chiusura, ma di competenza dell'esercizio successivo. Trattasi di quote relative al premio assicurativo sugli immobili di proprietà per un importo consolidato di € 7.252,87;
- **Immobili:**
 - La Cassa di Previdenza ha provveduto all'ammortamento annuale degli immobili di proprietà in misura pari al 2,50% del valore degli immobili iscritti in bilancio per il Fondo Ufficiali Ei-CC ed i Fondi Ufficiali Marina e Sottufficiali Marina.
 - Il Collegio dà atto che è stata allegata la scheda sintetica dei beni immobili di proprietà della Cassa, che registra l'importo complessivo di € 25.655.061,05.

Il Collegio dei Revisori dei Conti ha esaminato il libro degli inventari degli immobili aggiornato al 31.12.2025.

CONTO ECONOMICO

Il conto economico evidenzia i componenti positivi e negativi della gestione secondo criteri di competenza economica e presenta i seguenti valori:

Tabella 17

CONTO ECONOMICO		
Descrizione	Anno 2025	Anno 2024
A) Valore della produzione	193.210.681,15 €	227.568.779,39 €
B) Costi della produzione	172.948.661,21 €	151.424.361,63 €
Differenza tra valore e costi della produzione (A-B)	20.262.019,94 €	76.144.417,76 €
C) Proventi e oneri finanziari	34.600.597,92 €	34.481.623,97 €
D) Rettifiche di valore di attività finanziarie	0,00 €	0,00 €
Risultato prima delle imposte (A-B ±C±D)	54.862.617,86 €	110.626.041,73 €
Imposte dell'esercizio	3.769.682,82 €	4.268.502,76 €
Avanzo Economico	51.092.935,04 €	106.357.538,97 €

Il Valore della produzione pari ad **€. 193.210.681,15** è così composto:

- €. 153.064.997,06 per entrate correnti - contributi degli iscritti (cod. 1.2.1.2.1);
- €. 40.000.000,00 per entrate correnti - trasferimenti correnti (cod. 2.1.1.1.1);
- €. 2.785,55 per entrate correnti - Recupero imposte (cod. 3.5.2.2.3);
- €. 814,09 per entrate correnti - recupero Assegno Speciale (cod. 3.5.2.3.4.1);
- €. 76.697,75 per entrate correnti - recupero indennità non dovute (cod. 3.5.2.3.4.2);
- €. 65.386,70 relativi alle sottoindicate "insussistenze del passivo", che in applicazione del D.lgs n.139/2015, vede ricollocati nella sezione A5 del conto economico i seguenti importi:
 - €. 59.886,77 per insussistenti Indennità non riscosse;
 - €. 5.499,93 per insussistenti debiti diversi.

I Costi della produzione pari a **€. 172.948.661,21** sono così composti:

- €. 3.979,50 onorari e compensi speciali incarichi(Cod. 1.3.2.11.999);
- €. 57.122,59 spese per commissioni relativi ai servizi finanziari (Cod. 1.3.2.17.1);
- €. 79,30 spese bancarie (Cod. 1.3.2.17.2);
- €. 130.931.147,07 Liquidazione indennità supplementare competenza 2025 (Cod. 1.4.2.1.999.1);
- €. 32.930.508,48 Liquidazione indennità supplementare anno precedente (2024) (Cod. 1.4.2.1.999.2);
- €. 3.388.208,39 Riliquidazioni e Indennità supplementare anni precedenti (Cod.1.4.2.1.999.7);
- €. 224.285,70 Liquidazioni con rimborso contributi (Cod. 1.4.2.1.999.8);
- €. 1.366.050,24 Assegno speciale (Cod. 1.4.2.1.999.9);
- €. 2.779.518,69 Maggiorazione indennità supplementare (Cod. 1.4.2.1.999.11);
- €. 4.606,90 Restituzione contributi (Cod. 1.9.99.4.1.2);
- €. 14.765,88 Premi assicurativi (Cod. 1.10.4.1.2);
- €. 641.376,52 Ammortamento immobilizzazioni materiali (pari al 2,50% del valore degli immobili appartenenti ai Fondi degli Ufficiali EI-CC e degli Ufficiali Marina Militare e Sottufficiali Marina Militare);
- €. 555.860,00 per accantonamenti per rischi derivanti dal contenzioso in atto (per € 145.260,00) e accantonamenti per rischi per imposte (€ 410.600,00).
- €. 51.151,95 Accantonamento spese di manutenzione (pari al 5% del fitto degli immobili);

Non vi sono sopravvenienze passive né insussistenze dell'attivo.

I Proventi e oneri finanziari per **€. 34.600.597,92** sono così composti:

- €. 1.023.039,00 fitti di immobili (cod. 3.1.3.2.3);
- €. 1.000,00 diritti reali di godimento (cod. 3.1.3.1.3);
- €. 27.247.314,22 interessi su titoli di Stato (cod. 3.3.2.1.1);
- €. 1.065.379,38 interessi su depositi bancari (cod. 3.3.3.4.1);
- €. 3.147,31 entrate derivanti da sottoprezzo titoli (cod. 3.3.3.99.1.1);
- €. 6.886.309,35 entrate derivanti da sottoprezzo titoli es. fin. corrente (cod. 3.3.3.99.1.2);
- €. -1.101,30 Spese per interessi legali (cod. 1.7.6.2.999);
- €. -217.039,55 Spese derivanti da sovrapprezzo titoli (cod. 1.7.6.999.1.1);
- €. -1.402.191,49 Spese per sovrapprezzo titoli es. fin. corrente (cod. 1.7.6.999.1.2);
- €. -1.459,20 Spese dovute a spese per sanzioni (cod. 1.10.5.1.1);
- €. -3.800,00 Spese per oneri da contenzioso (cod. 1.10.5.4.1).

Rettifiche di valore di attività finanziarie //



- Imposte dell'esercizio pari a **€ 3.769.682,82**, così suddiviso:
 - €. **6.579,89** per imposte di registro e di bollo (cod. 1.2.1.2.1);
 - €. **29.202,00** per imposte municipale propria (cod. 1.2.1.12.1);
 - €. **3.733.900,93** per imposte, tasse e proventi assimilati a carico dell'ente (riferito all'imposta, del 12,5% sugli interessi dei titoli del debito pubblico, del 26% sugli interessi derivanti dai depositi bancari). (cod. 1.2.1.99.999).

Risultato economico **€ 51.092.935,04**.

ATTIVITÀ DI VIGILANZA EFFETTUATA DAL COLLEGIO DEI REVISORI

Il Collegio dà atto che:

- è stata allegata, alla Relazione sulla gestione, l'attestazione dei tempi di pagamento (l'indicatore annuale è pari a **-26,98** giorni);
- non ricorrono, per l'ente in questione, gli adempimenti di cui all'art. 27, commi 2, 4 e 5 del D.L. n. 66/2014, convertito dalla legge n. 89/2014, in tema di tempestività dei pagamenti delle transazioni commerciali;
- non sono stati allegati alla nota integrativa i prospetti dei dati SIOPE e delle disponibilità liquide, come richiesto dal comma 11, dell'art.77-quater del D.L. n. 11/2008, in quanto l'Ente è alimentato esclusivamente dai contributi degli iscritti e dalle entrate patrimoniali e proventi finanziari sopra evidenziati;
- nella tabella che segue, in aderenza alla circolare MEF n. 26 del 14 dicembre 2020, si riporta il confronto tra le entrate dell'esercizio **2018** con quelli dell'esercizio precedente (**2024**) a quello oggetto della presente relazione, come consentito dal comma 593 dell'art. 1 della legge n. 160 del 27 dicembre 2019:

	2018	2024
Entrate correnti accertate	€ 136.059.469,11	€ 276.001.480,44
Entrate totali accertate	€ 185.592.130,44	€ 474.101.696,91

- inoltre, sempre in riferimento alla disciplina sul contenimento della spesa pubblica e in riferimento al bilancio di previsione 2024 si evidenzia, nella tabella che segue, in aderenza alla circolare MEF n. 26 del 14 dicembre 2020, e come richiesto nella relazione del MEF sul bilancio di previsione del 2024, si evidenzia il confronto tra le entrate dell'esercizio **2018** con quelle dell'esercizio **2025**:

	2018	2025
Entrate correnti accertate	€ 136.059.469,11	€ 229.458.338,60
Entrate totali accertate	€ 185.592.130,44	€ 364.386.889,04

- l'Ente ha rispettato le norme di contenimento previste dalla vigente normativa. L'Ente non ha sostenuto costi per consumi intermedi, ovvero tali oneri rimangono a carico del Ministero vigilante.




Tabella 18

Tipologia di spesa	Riferimenti normativi	Limite di spesa (importo in euro)	Importo impegnato anno n (importo in euro)
Spese per gli organi	-	-	0,00
Studi e consulenze	-	-	0,00
Spese per relazioni pubbliche, convegni, mostre, pubblicità e di rappresentanza	-	-	0,00
Spese per formazione	-	-	0,00
Spese per missioni	-	-	0,00

Il Collegio fa presente inoltre che l'ultima verifica periodica risale al **18 febbraio 2026**, Il Collegio prende atto che, con la legge n. 29 dicembre 2022, n. 197 (c.d. "Legge di bilancio 2023"), sono state apportate significative variazioni agli artt. 1913-1919 del Codice dell'Ordinamento Militare che regola l'attività, il funzionamento e le prestazioni istituzionali della Cassa di Previdenza.

Il Collegio prende atto che nel corso del 2025 sono state presentate le nuove verifiche attuariali, alla luce delle quali invita l'Ente ad apportare opportuni aggiustamenti ed azioni correttive per la sostenibilità di medio e lungo termine della Cassa di Previdenza delle Forze Armate.

CONCLUSIONI


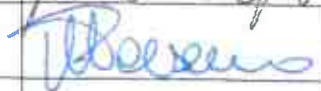





Il Collegio, visti i risultati delle verifiche eseguite, attestata la corrispondenza del Rendiconto generale alle risultanze contabili, verificata l'esistenza delle attività e passività e della loro corretta esposizione in bilancio, nonché l'attendibilità delle valutazioni di bilancio, verificata la correttezza dei risultati finanziari, economici e patrimoniali della gestione, nonché l'esattezza e la chiarezza dei dati contabili presentati nei prospetti di bilancio e dei relativi allegati, accertato il conseguimento dell'equilibrio di bilancio, esprime

parere favorevole

all'approvazione del rendiconto generale per l'esercizio finanziario 2025 da parte del Consiglio di Amministrazione.

Non essendovi altre questioni da trattare, la riunione termina alle ore **13:00** previa stesura del presente verbale, che viene successivamente inserito nell'apposito registro.

il Collegio dei Revisori dei conti

Dott. Spiridione DICORATO	Presidente in rappresentanza del MEF	
Dott.ssa Maria Teresa PAESANO	Componente effettivo in rappresentanza del MEF	
Dott. Aurelio CRISTALLO	Componente effettivo in rappresentanza della Corte dei conti	
Colonnello Angelo ANGELOSANTO	Componente effettivo in rappresentanza dell'EI	
Capitano di Vascello Domenico ZAMPARELLA	Componente effettivo in rappresentanza della MM	
Colonnello Domenico CARUSO	Componente effettivo in rappresentanza dell'AM	
Tenente Colonnello Giuseppe CHIUMMO	Componente effettivo in rappresentanza dei CC	



MINISTERO DELLA DIFESA

Cassa di Previdenza delle Forze Armate

FONDO DI PREVIDENZA UFFICIALI
DELL'ESERCITO ITALIANO E DELL'ARMA DEI CARABINIERI

RENDICONTO GENERALE

PERIODO FINANZIARIO 01.01.2025 – 31.12.2025

Il presente rendiconto generale è costituito dai seguenti documenti:

- a. rendiconto finanziario decisionale (All. 9 del D.P.R. 97/2003);
- b. rendiconto finanziario gestionale (All. 10 del D.P.R. 97/2003);
- c. conto economico (All. 11 del D.P.R. 97/2003);
- d. quadro di riclassificazione del conto economico (All. 12 del D.P.R. 97/2003);
- e. stato patrimoniale (All. 13 del D.P.R. 97/2003);
- f. situazione amministrativa (All. 15 del D.P.R. 97/2003);
- g. nota integrativa (art. 44 del D.P.R. 97/2003);
- h. accertamento residui attivi al 31.12.2025;
- i. accertamento residui passivi al 31.12.2025;
- j. nota esplicativa n. 1 – entrate di cassa 2025;
- k. nota esplicativa n. 2 – uscite di cassa 2025;
- l. allegato 1 – rendiconto finanziario riclassificato ai sensi del D.P.R. 132/2013.

CASSA DI PREVIDENZA DELLE FORZE ARMATE

Fondo di Previdenza Ufficiali dell'Esercito Italiano e dell'Arma dei Carabinieri

RENDICONTO FINANZIARIO DECISIONALE

[previsto dall'art. 39, comma 1, lettera a\)](#)

Parte I - Entrate

Codice	Denominazione	ANNO FINANZIARIO 2025			ANNO FINANZIARIO 2024		
		Residui	Competenza (Accertamenti)	Cassa (Riscossioni)	Residui	Competenza (Accertamenti)	Cassa (Riscossioni)
	Avanzo di amministrazione Fondo iniziale di cassa						
1.	ENTRATE CORRENTI DI NATURA CONTRIBUTIVA, TRIB.						
1.2.	CONTRIBUTI SOCIALI E PREMI						
1.2.1.	Contributi sociali e premi a carico del datore di lav. e dei lavoratori	0,00	14.924.325,43	14.924.325,43	0,00	15.005.760,66	15.005.760,66
2.	TRASFERIMENTI CORRENTI						
2.1.	TRASFERIMENTI CORRENTI						
2.1.1.	Trasferimenti correnti da Amministrazioni pubbliche	0,00	6.400.000,00	6.400.000,00	0,00	57.100.000,00	57.100.000,00
3.	ENTRATE EXTRATRIBUTARIE						
3.1.	VEND. BENI E SERV. E PROV. DERIV. DA GEST. DEI BENI						
3.1.3.	Proventi derivanti dalla gestione dei beni	0,00	371.450,00	371.450,00	0,00	371.450,00	742.900,00
3.3.	INTERESSI ATTIVI						
3.3.2.	Interessi attivi da titoli o finanziamenti a medio - lungo termine	572.288,73	1.881.139,36	1.883.257,80	574.407,17	1.846.577,73	1.844.268,53
3.3.3.	Altri interessi attivi	13.151,84	147.564,00	185.844,27	51.432,11	456.456,01	457.880,53
3.5.	RIMBORSI E ALTRE ENTRATE CORRENTI						
3.5.2.	Rimborsi in entrata	37.701,27	11.984,96	6.480,58	32.196,89	27.108,03	27.306,94
3.5.99.	Altre entrate correnti n.a.c.	0,00	0,00	0,00	0,00	0,00	0,00
	TOTALE I - ENTRATE CORRENTI	623.141,84	23.736.463,75	23.771.358,08	658.036,17	74.807.352,43	75.178.116,66
5.	ENTRATE DA RIDUZIONE DI ATTIVITA' FINANZIARIE						
5.1.	ALIENAZIONE DI ATTIVITA' FINANZIARIE						
5.1.4.	Alienazione di titoli obbligazionari a medio-lungo termine	69.550.000,00	3.900.000,00	7.800.000,00	73.450.000,00	3.700.000,00	4.000.000,00
5.3.	RISCOSSIONE CREDITI DI MEDIO-LUNGO TERMINE						
5.3.2.	Riscossione crediti di medio-lungo termine a tasso agevolato da famiglie	0,00	0,00	0,00	0,00	0,00	0,00
5.4.	ALTRE ENTRATE PER RIDUZIONE DI ATTIVITA' FINANZIARIE						
5.4.1.	Altre entrate per riduzione di altre attività finanziarie verso Amm. Pubbliche	1.170.494,42	41.900,17	286.885,85	1.415.480,10	178.164,33	245.038,18
5.4.2.	Altre entrate per riduzione di altre attività finanziarie verso famiglie	0,00	0,00	0,00	0,00	0,00	0,00
	TOTALE II - ENTRATE DA RIDUZIONE DI ATTIVITA' FINANZ.	70.720.494,42	3.941.900,17	8.086.885,85	74.865.480,10	3.878.164,33	4.245.038,18
9.	ENTRATE PER CONTO TERZI E PARTITE DI GIRO						
9.1.	ENTRATE PER PARTITE DI GIRO						
9.1.99.	Altre entrate per partite di giro	0,00	2.917.109,65	2.919.276,29	2.166,64	4.194.873,55	4.192.706,91
	TOTALE III - ENTRATE PER CONTO TERZI E PARTITE DI GIRO	0,00	2.917.109,65	2.919.276,29	2.166,64	4.194.873,55	4.192.706,91
	RIEPILOGO DELLE VOCI						
	TOTALE I - ENTRATE CORRENTI	623.141,84	23.736.463,75	23.771.358,08	658.036,17	74.807.352,43	75.178.116,66
	TOTALE II - ENTRATE DA RIDUZIONE DI ATTIVITA' FINANZIARIE	70.720.494,42	3.941.900,17	8.086.885,85	74.865.480,10	3.878.164,33	4.245.038,18
	TOTALE III - ENTRATE PER CONTO TERZI E PARTITE DI GIRO	0,00	2.917.109,65	2.919.276,29	2.166,64	4.194.873,55	4.192.706,91
	TOTALE DELLE ENTRATE	71.343.636,26	30.595.473,57	34.777.520,22	75.525.682,91	82.880.390,31	83.615.861,75
	Avanzo di amministrazione utilizzato		2.765.235,32			0,00	
	TOTALE GENERALE	71.343.636,26	33.360.708,89	34.777.520,22	75.525.682,91	82.880.390,31	83.615.861,75

CASSA DI PREVIDENZA DELLE FORZE ARMATE

Fondo di Previdenza Ufficiali dell'Esercito Italiano e dell'Arma dei Carabinieri

RENDICONTO FINANZIARIO DECISIONALE

Parte II - Uscite

Codice	Denominazione	ANNO FINANZIARIO 2025			ANNO FINANZIARIO 2024		
		Residui	Competenza (impegni)	Cassa (Pagamenti)	Residui	Competenza (impegni)	Cassa (Pagamenti)
1.	SPESE CORRENTI						
1.2.	IMPOSTE E TASSE A CARICO DELL'ENTE						
1.2.1.	<i>Imposte, tasse e proventi assimilati a carico dell'ente</i>	74.957,58	248.540,84	258.758,51	85.175,25	369.083,11	369.164,84
1.3.	ACQUISTO DI BENI E SERVIZI						
1.3.2.	<i>Acquisto di servizi</i>	0,00	1.984,60	1.984,60	0,00	4.244,50	4.244,50
1.4.	TRASFERIMENTI CORRENTI						
1.4.2.	<i>Trasferimenti correnti a Famiglie</i>	0,00	25.946.718,05	25.946.718,05	0,00	26.113.948,10	75.572.483,03
1.7.	INTERESSI PASSIVI						
1.7.6.	<i>Altri interessi passivi</i>	0,00	336.259,85	336.259,85	0,00	466.206,18	466.206,18
1.9.	RIMBORSI E POSTE CORRETTIVE DELLE ENTRATE						
1.9.99.	<i>Altri rimb. di parte corrente di somme non dovute o incass. in ecc.</i>	0,00	4.606,90	4.606,90	0,00	0,00	0,00
1.10.	ALTRE SPESE CORRENTI						
1.10.1.	<i>Fondi di riserva e altri accantonamenti</i>	0,00	0,00	0,00	0,00	0,00	0,00
1.10.4.	<i>Premio di Assicurazione</i>	0,00	5.489,00	5.489,00	0,00	3.538,00	3.538,00
1.10.5.	<i>Spese dovute a sanzioni, risarcimento ed indennizzi</i>	0,00	0,00	0,00	0,00	0,00	0,00
1.10.99.	<i>Altre spese correnti n.a.c.</i>	0,00	0,00	0,00	0,00	0,00	0,00
	TOTALE I - USCITE CORRENTI	74.957,58	26.543.599,24	26.553.816,91	85.175,25	26.957.019,89	76.415.636,55
2.	SPESE IN CONTO CAPITALE						
2.2.	INVESTIMENTI FISSI LORDI E ACQUISTO DI TERRENI						
2.2.1.	<i>Beni materiali</i>	0,00	0,00	0,00	0,00	0,00	0,00
3.	SPESE PER INCREMENTO ATTIVITA' FINANZIARIE						
3.1.	ACQUISIZIONE DI ATTIVITA' FINANZIARIE						
3.1.4.	<i>Acquisizione di titoli obbligazionari di medio-lungo termine</i>	0,00	3.900.000,00	3.900.000,00	0,00	3.700.000,00	3.700.000,00
3.3.	CONCESSIONE CREDITI DI MEDIO-LUNGO TERMINE						
3.3.2.	<i>Concessione di crediti di medio-lungo term. a tasso ag. a fam.</i>	0,00	0,00	0,00	0,00	0,00	0,00
3.4.	ALTRE SPESE PER INCREM. DI ATT. FINANZIARIE						
3.4.1.	<i>Incremento di attività finanziarie verso Ammin. Pubbliche</i>	370.672,36	0,00	96.062,66	466.735,02	0,00	96.325,85
	TOTALE II - SPESE IN CONTO CAPITALE ED INCR. ATT. FIN.	370.672,36	3.900.000,00	3.996.062,66	466.735,02	3.700.000,00	3.796.325,85
7.	USCITE PER CONTO TERZI E PARTITE DI GIRO						
7.1.	USCITE PER PARTITE DI GIRO						
7.1.99.	<i>Altre uscite aventi natura di partite di giro</i>	509.682,61	2.917.109,65	3.010.308,91	608.381,80	4.194.873,55	4.439.067,99
	TOTALE III - USCITE PER CONTO TERZI E PARTITE DI GIRO	509.682,61	2.917.109,65	3.010.308,91	608.381,80	4.194.873,55	4.439.067,99
	TOTALE I - USCITE CORRENTI	74.957,58	26.543.599,24	26.553.816,91	85.175,25	26.957.019,89	76.415.636,55
	TOTALE II - SPESE IN CONTO CAPITALE ED INCR. ATT. FIN.	370.672,36	3.900.000,00	3.996.062,66	466.735,02	3.700.000,00	3.796.325,85
	TOTALE III - USCITE PER CONTO TERZI E PARTITE DI GIRO	509.682,61	2.917.109,65	3.010.308,91	608.381,80	4.194.873,55	4.439.067,99
	TOTALE DELLE USCITE	955.312,55	33.360.708,89	33.560.188,48	1.160.292,07	34.851.893,44	84.651.030,39
	Aumento dell'avanzo/Copertura del Disavanzo		0,00			48.028.496,87	
	TOTALE GENERALE	955.312,55	33.360.708,89	33.560.188,48	1.160.292,07	82.880.390,31	84.651.030,39

CASSA DI PREVIDENZA DELLE FORZE ARMATE

Fondo di Previdenza Ufficiali dell'Esercito Italiano e dell'Arma dei Carabinieri

CONTO ECONOMICO

previsto dall'art. 41, comma 1)

	Anno 2025		Anno 2024	
	Parziali	Totali	Parziali	Totali
A) VALORE DELLA PRODUZIONE				
1) Proventi e corrispettivi per la produzione delle prestazioni e/o servizi (Entrate contributive)	€	14.924.325,43	€	15.005.760,66
5) Altri ricavi e proventi, con separata indicazione dei contributi di competenza dell'esercizio	€	6.417.484,89	€	59.254.454,75
Totale valore della produzione (A)	€	21.341.810,32	€	74.260.215,41
B) COSTI DELLA PRODUZIONE				
7) per servizi	€	11.105,00	€	7.782,50
9) per il personale:				
a) trattamento di fine rapporto (Indennità Supplementare)	€	21.801.149,12	€	18.484.936,88
b) Assegno Speciale (vitalizio)	€	1.366.050,24	€	1.802.211,58
c) Maggiorazione Indennità Supplementare	€	2.779.518,69	€	5.652.134,29
10) Ammortamento e svalutazioni				
a) Ammortamento delle immobilizzazioni materiali	€	193.671,34	€	208.390,36
d) Accantonamento svalutazione dei crediti	€	-	€	-
12) Accantonamenti per rischi				
a) Accantonamenti per rischi e fondo di riserva	€	144.760,00	€	3.000,00
b) Accantonamento del credito per dubbia esigibilità	€	-	€	-
c) Accantonamento per rischi su crediti	€	-	€	-
13) Accantonamenti ai fondi per oneri	€	18.572,50	€	18.572,50
14) Oneri diversi di gestione	€	-	€	174.665,35
Totale Costi (B)	€	26.314.826,89	€	26.351.693,46
DIFFERENZA TRA VALORE E COSTI PRODUZIONE (A - B)		-€ 4.973.016,57	€	47.908.521,95
C) PROVENTI E ONERI FINANZIARI				
16) Proventi finanziari				
a) Proventi finanziari	€	2.304.090,70	€	2.578.157,89
b) altri proventi diversi dai precedenti	€	96.062,66	€	96.325,85
17) Interessi ed altri oneri finanziari				
a) Interessi ed altri oneri finanziari (-)	€	7.473,83	€	43.003,67
b) altri interessi ed altri oneri finanziari (-)	€	286.885,85	€	245.038,18
17-bis) Utili e perdite su cambi				
Totale proventi ed oneri finanziari (C) (16-17)	€	2.105.793,68	€	2.386.441,89
D) RETTIFICHE DI VALORE DI ATTIVITA' FINANZIARIE				
18) Rivalutazioni:				
19) Svalutazioni:				
Totale rettifiche di valore (D)				
Risultato prima delle imposte (A-B±C±D)		-€ 2.867.222,89	€	50.294.963,84
Imposte dell'esercizio	€	248.540,84	€	369.083,11
DISAVANZO ECONOMICO		-€ 3.115.763,73	€	49.925.880,73

CASSA DI PREVIDENZA DELLE FORZE ARMATE

Fondo di Previdenza Ufficiali dell'Esercito Italiano e dell'Arma dei Carabinieri

QUADRO DI RICLASSIFICAZIONE DEL CONTO ECONOMICO

[previsto dall'art. 41, comma 1\)](#)

	Anno 2025	Anno 2024	+ 0 -
A. RICAVI	€ 14.924.325,43	€ 15.005.760,66	-€ 81.435,23
Variazione delle rimanenze di prodotti in corso di lavorazione, semilavorati e finiti	€ 6.417.484,89	€ 59.254.454,75	-€ 52.836.969,86
lavorazioni in corso su ordinazione			
B. VALORE DELLA PRODUZIONE "TIPICA"	€ 21.341.810,32	€ 74.260.215,41	-€ 52.918.405,09
Consumi di materie prime e servizi esterni	€ 25.957.823,05	€ 25.947.065,25	€ 10.757,80
C. VALORE AGGIUNTO	-€ 4.616.012,73	€ 48.313.150,16	-€ 52.929.162,89
Costo del lavoro	€ -	€ -	€ -
D. MARGINE OPERATIVO LORDO	-€ 4.616.012,73	€ 48.313.150,16	-€ 52.929.162,89
Ammortamenti	€ 193.671,34	€ 208.390,36	-€ 14.719,02
Stanziamenti a fondi rischi ed oneri	€ 163.332,50	€ 21.572,50	€ 141.760,00
Saldo proventi ed oneri diversi	€ -	€ 174.665,35	-€ 174.665,35
E. RISULTATO OPERATIVO	-€ 4.973.016,57	€ 47.908.521,95	-€ 52.881.538,52
Proventi ed oneri finanziari	€ 2.105.793,68	€ 2.386.441,89	-€ 280.648,21
Rettifiche di valore di attività finanziarie			
G. RISULTATO PRIMA DELLE IMPOSTE	-€ 2.867.222,89	€ 50.294.963,84	-€ 53.162.186,73
Imposte di esercizio	€ 248.540,84	€ 369.083,11	-€ 120.542,27
DISAVANZO ECONOMICO	-€ 3.115.763,73	€ 49.925.880,73	-€ 53.041.644,46

CASSA DI PREVIDENZA DELLE FORZE ARMATE

Fondo di Previdenza Ufficiali dell'Esercito Italiano e dell'Arma dei Carabinieri

STATO PATRIMONIALE

ATTIVITA'	ANNO	ANNO	PASSIVITA'	ANNO	ANNO
	2025	2024		2025	2024
A) CREDITI VERSO LO STATO ED ALTRI ENTI PUBBLICI PER LA PARTECIPAZIONE AL PATRIMONIO INIZIALE	€ -	€ -	A) PATRIMONIO NETTO	€ 80.192.126,77	€ 30.266.246,04
B) IMMOBILIZZAZIONI			I. Fondo di dotazione		
I. <i>Immobilizzazioni immateriali</i>			II. <i>Riserve obbligatorie e derivanti da leggi</i>		
1) Costi d'impianto e di ampliamento			III. <i>Riserve di rivalutazione</i>		
2) Costi di ricerca, di sviluppo e di pubblicità			IV. <i>Contributi a fondo perduto</i>		
3) Diritti di brevetto industriale e diritti di utilizzazione delle opere di ingegno			V. <i>Contributi per ripiano disavanzi</i>		
4) Concessioni, licenze, marchi e diritti simili			VI. <i>Riserve statutarie</i>		
5) Avviamento			VII. <i>Altre riserve distintamente indicate</i>		
6) Immobilizzazioni in corso e acconti			VIII. <i>Avanzi (Disavanzi) economici portati a nuovo</i>		
8) Manutenzioni straordinarie e migliorie su beni di terzi			IX. <i>Avanzo (disavanzo) economico d'esercizio</i>	€ -3.115.763,73	€ 49.925.880,73
9) Altre			Totale Patrimonio netto (A)	€ 77.076.363,04	€ 80.192.126,77
Totale	€ -	€ -	B) CONTRIBUTI IN CONTO CAPITALE		
II. <i>Immobilizzazioni materiali</i>			1) per contributi a destinazione vincolata		
1) Terreni e fabbricati	€ 7.746.853,49	€ 7.746.853,49	2) per contributi indistinti per la gestione		
2) Impianti e macchinari	€ -	€ -	3) per contributi in natura		
3) Attrezzature industriali e commerciali	€ -	€ -	Totale Contributi in conto capitale (B)	€ -	€ -
4) Automezzi e motomezzi			C) FONDI PER RISCHI ED ONERI		
5) Immobilizzazioni in corso e acconti			1) per trattamento di quiescenza e obblighi simili	€ -	€ -
6) Diritti reali di godimento			2) per imposte (imposte e tasse, registro, bollo e municipale propria)	€ 74.957,58	€ 85.175,25
7) Altri beni			3) per altri rischi ed oneri futuri (fondo garanzie prestiti)	€ -	€ -
Totale	€ 7.746.853,49	€ 7.746.853,49	4) per altri rischi (fondo al credito di dubbia esigibilità)	€ 27.580,04	€ 27.580,04
III. <i>Immobilizzazioni finanziarie</i> con separata indicazione, per ciascuna voce dei crediti, degli importi esigibili entro l'esercizio successivo			5) fondo svalutazione crediti	€ -	€ -
1) Partecipazioni in:			6) fondo rischi da contenzioso	€ 147.760,00	€ 3.000,00
a) imprese controllate			7) Fondo rischi per imposte	€ -	€ -
b) imprese collegate			8) Ratei per sottoprezzi da titoli	€ 370.672,36	€ 466.735,02
c) imprese controllanti			9) per ammortamenti	€ 4.841.008,77	€ 4.647.337,43
d) altre imprese			10) Fondo rischi su crediti	€ -	€ -
e) altri enti			11) Fondo manutenzione immobili	€ 377.151,77	€ 358.579,27
2) Crediti			12) interessi su prestiti	€ -	€ -
a) verso imprese controllate			Totale Fondi rischi ed oneri futuri (C)	€ 5.839.130,52	€ 5.588.407,01
b) verso imprese collegate			D) TRATTAMENTO DI FINE RAPP. DI LAVORO SUBORD.	€ -	€ -
c) verso lo Stato e altri soggetti pubblici			E) RESIDUI PASSIVI, con separata indicazione, per ciascuna voce, degli importi esigibili oltre l'esercizio successivo		
d) verso altri			1) Debiti diversi	€ -	€ 604.910,84
3) Titoli del debito pubblico	€ 69.550.000,00	€ 73.450.000,00	2) Debiti diversi in c/comp	€ 487.195,13	€ -
4) Crediti finanziari diversi	€ -	€ -	3) Indennità non riscosse	€ -	€ 3.200,13
Totale	€ 69.550.000,00	€ 73.450.000,00	4) Indennità non riscosse in c/comp	€ 22.487,48	€ -
Totale immobilizzazioni (B)	€ 77.296.853,49	€ 81.196.853,49	5) Debiti per Indennità Supplementari - cessati anno 2025	€ -	€ -
C) ATTIVO CIRCOLANTE			6) Debiti per Indennità Supplementare 2020	€ -	€ -
I. <i>Rimanenza</i>			7) Debiti per Indennità Supplementare 2021	€ -	€ -
1) materie prime, sussidiarie e di consumo			8) Debiti per Indennità Supplementare 2022	€ -	€ -
2) prodotti in corso di lavorazione e semilavorati			9) Debiti per Indennità Supplementare 2023	€ -	€ -
3) lavori in corso			10) Debiti per Indennità Supplementare 2024	€ -	€ -
4) prodotti finiti e merci			11) Debiti Indennità riaccertati anno 2021	€ -	€ -
5) acconti			12) Debiti Indennità riaccertati anno 2017	€ -	€ -
Totale	€ -	€ -	13) Debiti Indennità riaccertati anno 2018	€ -	€ -
II. <i>Residui attivi</i> con separata indicazione, per ciascuna voce, degli importi esigibili oltre l'esercizio successivo			14) Debiti Indennità riaccertati anno 2019	€ -	€ -
1) Crediti per contributi	€ -	€ -	15) Debiti Indennità riaccertati anno 2020	€ -	€ -
2) Crediti per interessi su titoli	€ -	€ -	16) Debiti per riliquidez e Indennità anni precedenti	€ -	€ -
3) Crediti per interessi su dep. e c/c	€ 13.151,84	€ 51.432,11	17) Debiti per Assegno Speciale	€ -	€ -
4) Crediti per indennità non dovute	€ 31.971,41	€ 32.196,89	18) Debiti per premi assicurativi	€ -	€ -
5) Crediti per indennità non dovute c/comp	€ 5.729,86	€ -	19) Debiti d'imposta su titoli	€ -	€ 270,83
6) Crediti diversi	€ -	€ -	20) Debiti per onorari e compensi	€ -	€ -
7) Crediti diversi in c/comp	€ -	€ -	21) Debiti d'imposta su titoli in c/comp	€ -	€ -
8) Crediti per fitti	€ -	€ -	22) Debiti per manutenzione immob.	€ -	€ -
9) Crediti per prestiti	€ -	€ -	23) Debiti per Maggiorazione Indennità Supplementare	€ -	€ -
10) Crediti da dettarsi su titoli di Stato	€ -	€ 2.166,64	24) Debiti per sanzioni	€ -	€ -
11) Crediti da dettarsi su titoli di Stato in c/comp	€ -	€ -	25) Debiti per interessi di mora	€ -	€ -
12) Crediti per sovrapprezzo titoli	€ 1.170.494,42	€ 1.415.480,10	26) Debiti per spese legali	€ -	€ -
Totale	€ 1.221.347,53	€ 1.501.275,74	Totale Debiti (E)	€ 509.682,61	€ 608.381,80
III. <i>Attività finanziarie che non costituiscono immobilizzazioni</i>			F) RATEI E RISCONTI		
1) Partecipazioni in imprese controllate			1) Ratei passivi	€ -	€ -
2) Partecipazioni in imprese collegate			2) Risconti passivi	€ -	€ -
3) Altre partecipazioni			3) Aggio su prestiti	€ -	€ -
4) Altri titoli			Totale ratei e risconti (F)	€ -	€ -
Totale					
IV. <i>Disponibilità liquide</i>					
1) depositi bancari	€ 4.331.941,92	€ 3.114.610,18			
2) depositi postali	€ -	€ -			
3) denaro e valori in cassa	€ -	€ -			
Totale	€ 4.331.941,92	€ 3.114.610,18			
Totale attivo circolante (C)	€ 5.553.289,45	€ 4.615.885,92			
D) RATEI E RISCONTI					
1) Ratei attivi	€ 572.288,73	€ 574.407,17			
2) Risconti attivi	€ 2.744,50	€ 1.769,00			
Totale ratei e risconti (D)	€ 575.033,23	€ 576.176,17			
Totale attivo	€ 83.425.176,17	€ 86.388.915,58	Totale passivo e netto	€ 83.425.176,17	€ 86.388.915,58

CASSA DI PREVIDENZA DELLE FORZE ARMATE

Fondo di Previdenza Ufficiali dell'Esercito Italiano e dell'Arma dei Carabinieri

SITUAZIONE AMMINISTRATIVA

Consistenza della Cassa all'inizio dell'esercizio		3.114.610,18
<u>RISCOSSIONI:</u>		
- in conto competenza	26.062.402,97 (3)	
- in conto residui	8.715.117,25 (4)	
		34.777.520,22 (5)
<u>PAGAMENTI:</u>		
- in conto competenza	32.776.068,70 (1)	
- in conto residui	784.119,78 (2)	
		-33.560.188,48 (6)
Consistenza di Cassa alla fine dell'esercizio		4.331.941,92
RESIDUI ATTIVI:		
- degli esercizi prec.	66.810.565,66 (7)	
- dell'esercizio	4.533.070,60 (8)	
		71.343.636,26
RESIDUI PASSIVI:		
- degli esercizi prec.	370.672,36 (9)	
- dell'esercizio	584.640,19 (10)	
		955.312,55
Avanzo di amministrazione alla fine dell'esercizio		74.720.265,63 €

L'utilizzazione dell'avanzo di amministrazione per l'esercizio risulta così prevista:

Parte vincolata:		
al Trattamento di fine rapporto		5.218.160,54
ai Fondi per rischi e oneri		620.969,98
al Fondo ripristino investimenti		5.839.130,52
Totale parte vincolata		11.678.261,04
Parte disponibile:		
parte di cui non si prevede l'utilizzaz. nell'eserc. successivo		68.881.135,11
Parte disponibile rimanente		68.881.135,11
Totale parte disponibile		137.762.270,22
Totale risultato di amministrazione presunto		74.720.265,63



MINISTERO DELLA DIFESA

Cassa di Previdenza delle Forze Armate

NOTA INTEGRATIVA

RENDICONTO DEL FONDO PREVIDENZA UFFICIALI
ESERCITO E CARABINIERI

01.01.2025 - 31.12.2025

A seguire, i dati delle singole poste del relativo bilancio consuntivo consolidato, evidenziando i dati contenuti rispettivamente nel conto economico e nello stato patrimoniale

CONTO ECONOMICO

A) VALORE DELLA PRODUZIONE

1) Proventi e corrispettivi per la produzione delle prestaz. e/o servizi

Contributi degli iscritti

Importo contributi obbligatori a carico del personale pari al 3% dell'80% dello stipendio percepito dagli stessi: ammontare dei contributi riscossi, per l'esercizio finanziario 2025, dal personale Ufficiale dell'Esercito Italiano e dell'Arma dei Carabinieri.

€ 14.924.325,43

€ 14.924.325,43

5) Altri ricavi e proventi

Altri ricavi e proventi

Risorse derivanti dal Fondo ex-art. 1920-bis del COM istituito nello stato di previsione del Ministero della Difesa (cap. 2270 -PG1) al fine di garantire la sostenibilità finanziaria della Cassa di Previdenza delle Forze Armate, alimentato con le risorse di cui all'art. 619 del codice in relazione alla riduzione dei contributi versati alla Cassa in applicazione della legge che ha previsto la riduzione numerica del personale delle Forze Armate contribuente alla Cassa (Legge 31.12.2022, n. 244). **L'importo previsto è di:**

€ 6.400.000,00

€ 6.417.484,89

Applicazione del D.lgs n.139/2015 - oneri straordinari - insussistenze del passivo:

- € 1.476,57 radiazione M.I.S non riscosso;

- € 4.023,36 radiazione Assegno speciale non riscosso.

€ 5.499,93

Applicazione del D.lgs n.139/2015 - oneri straordinari - sopravvenienze attive: **nessun importo previsto**

€ 0,00

Recupero dell'Assegno Speciale

€ 814,09

Recupero spese e commisioni bancarie

€ 0,00

Recupero indennità non dovute

€ 11.006,48

Recupero imposte e tasse

€ 164,39

Totale valore della produzione (A)

€ 21.341.810,32

B) COSTI DELLA PRODUZIONE

7) per servizi

Per servizi

Onorari e compensi speciali incarichi

€ 0,00

Uscite per pubblicità

€ 0,00

Premi assicurativi

€ 4.513,50

Spese generali Commissioni per servizi finanziari

€ 1.974,69

Spese bancarie e postali

€ 9,91

Manutenzione, ricostruz. di immobili

€ 0,00

Restituzione interessi su prestiti

€ 0,00

Restituzione contributi

€ 4.606,90

€ 11.105,00

9) per personale

a) trattamento di fine rapporto (Indennità Supplementare)

Indennità supplementare

Trattasi di erogazioni di Indennità Supplementare al personale cessato nell'anno 2024.

3.918.579,82 €

Trattasi di erogazioni di Indennità Supplementare al personale cessato nell'anno 2025.

16.927.299,28 €

Indennità da pagare nell'anno 2026 ma di competenza dell'esercizio finanziario 2025.

0,00 €

Riliquidazioni e liquidazioni delle Indennità Supplementari degli anni precedenti.

955.270,02 €

Rimborso dei soli contributi agli aventi diritto.

0,00 €

€ 21.801.149,12

b) Assegno Speciale (solo Ufficiali EI e CC)		
Assegno Speciale		€ 1.366.050,24
Trattasi di pagamento di un vitalizio non reversibile, al solo personale del Fondo Ufficiali dell'Esercito e dei Carabinieri, che abbiano compiuto contestualmente il 65° anno di età e otto anni dalla cessazione.		€ 1.366.050,24
c) Maggiorazione indennità supplementare (solo Ufficiali EI e CC)		
Maggiorazione Indennità supplementare		€ 2.779.518,69
Trattasi di erogazione "una tantum" che riguarda il solo personale Ufficiali Esercito e Carabinieri che hanno aderito all'opzione per ottenere la maggiorazione dell'I.S. in sostituzione del beneficio del vitalizio dell'assegno speciale previsto dal nuovo art. 2262- quinquies del COM.		€ 2.779.518,69
10) Ammortamenti e svalutazioni		
a) Ammortamento delle immobilizzazioni materiali		
Immobili di proprietà		€ 193.671,34
Si riferisce alla rata complessiva di ammortamento relativo agli immobili di proprietà: nessun immobile di proprietà		€ 193.671,34
d) Accantonamento svalutazione crediti		
Svalutazione dei crediti		€ 0,00
Il Fondo Svalutazione Crediti accoglie, nella Sezione Avere dello Stato patrimoniale, la quota parte stimata nell'80% di crediti nei confronti di debitori ben individuati, che si ritiene di non poter incassare o di difficile e dubbia esigibilità. La corrispondente componente negativa è iscritta in Dare nel Conto Economico alla voce 10 - Ammortamenti e Svalutazioni – Svalutazione dei crediti compresi nell'attivo circolante e delle disponibilità liquide.		€ 0,00
12) Accantonamenti		
a) Accantonamento per rischi e fondo di riserva		
Accantonamento per rischi su contenzioso		€ 144.760,00
Rappresenta una riserva finanziaria per far fronte ad eventuali costi derivanti dal contenzioso in atto.		144.760,00 €
b) Accantonamento del credito per dubbia esigibilità		
Accantonamenti per rischi su crediti di dubbia esigibilità		€ 0,00
Rappresenta la quota pari all'80% dell'importo accertato da recuperare quale Indennità supplementare non dovuta a seguito della sentenza n.314/2015 della Corte dei Conti - Sez. Giurisdizionale Regionale per il Lazio.		€ 0,00
c) Accantonamento per rischi su crediti		
Accantonamenti per rischi su crediti		€ 0,00
Il Fondo Rischi su Crediti accoglie, nella Sezione Avere dello Stato patrimoniale, la quota di crediti nella misura del 100% nei confronti di debitori generici e/o non ben individuati che si ritiene di non incassare. La corrispondente componente negativa è iscritta in Dare nel Conto Economico alla voce 12 –Accantonamenti per Rischi.		€ 0,00
13) Accantonamento ai fondi per oneri		
Accantonamento spese di manutenzione		€ 18.572,50
Rappresenta la quota del 5% del fitto annuo lordo, accantonata per le spese di manutenzione degli immobili.		€ 18.572,50

14) Oneri diversi di gestione

Oneri diversi di gestione		€ 0,00
Applicazione D.lgs n.139/2015 - oneri straordinari - sopravvenienze passive:		
Accertamenti Assegno Speciale anni precedenti	€ 0,00	
Accertamenti Maggiorazione Indennità supplementare	€ 0,00	
Applicazione D.lgs n.139/2015 - oneri straordinari - insussistenze dell'attivo:		
Nessuna insussistenza presente	€ 0,00	
Totale costi della produzione (B)	€	26.314.826,89

Differenza tra valori e costi della produzione (A-B)	-€	4.973.016,57
---	-----------	---------------------

C) PROVENTI E ONERI FINANZIARI**16) Proventi finanziari****a) Proventi finanziari**

Fitti da immobili		€ 371.450,00
Importo canone immobile del Fondo Ufficiali dell'Esercito e dell'Arma dei Carabinieri.		
	€ 371.450,00	
Importo canone immobili del Fondo Ufficiali Marina		
	€ 0,00	
Importo canone immobili del Fondo Sottufficiali Marina		
	€ 0,00	
Totale	€ 371.450,00	

Interessi su titoli		€ 1.881.139,36
Espone l'ammontare complessivo degli interessi sui titoli del debito pubblico riscossi nell'esercizio 2025 e da riscuotere nell'esercizio 2026.		
	€ 1.881.139,36	

Entrate per sottoprezzo		€ 0,00
Entrate derivanti dall'acquisto di titoli sotto la pari avvenuti nell'esercizio finanziario di competenza.		
	€ 0,00	

Interessi attivi su depositi in conto corrente		€ 51.501,34
Espone l'ammontare degli interessi maturati nel corso dell'esercizio finanziario 2025, sul c/c bancario:		
	€ 51.501,34	

Interessi su prestiti concessi		€ 0,00
Espone l'ammontare degli interessi introitati a seguito di rinegoziazione di un prestito precedentemente concesso.		
	€ 0,00	

Diritti reali di godimento		€ 0,00
trattasi di importi previsti a seguito di concessioni e diritti reali di godimento		
	€ 0,00	

b) Altri proventi diversi dai precedenti

Altri proventi diversi dai precedenti		€ 96.062,66
Trattasi di quote di interessi derivanti dai prestiti iscritti nei precedenti esercizi finanziari.		
	€ 0,00	
Trattasi di quote derivanti da acquisti di titoli sotto la pari incassati in esercizi precedenti.		
	€ 96.062,66	

17) Interessi e altri oneri finanziari**a) Interessi e altri oneri finanziari**

Interessi legali	€ 0,00
-------------------------	--------

Si riferisce a eventuali interessi da corrispondere a destinatari dell'indennità supplementare per ritardato pagamento. € 0,00

Uscite per sovrapprezzo titoli	€ 7.473,83
---------------------------------------	------------

Uscite derivanti dall'acquisto di titoli sopra la pari. L'importo si riferisce alla sola componente di competenza dell'esercizio finanziario 2024. € 7.473,83

Spese dovute a sanzioni	€ 0,00
--------------------------------	--------

Si riferisce a possibili spese dovute a sanzioni € 0,00

Uscite per liti, arbitraggi, risarcimenti ed accessori	€ 0,00
---	--------

Si riferisce a possibili spese di carattere legale. € 0,00

b) altri interessi e altri oneri finanziari

Oneri diversi	€ 286.885,85
----------------------	--------------

Trattasi di uscite derivanti da acquisti di titoli sopra la pari già acquistati in esercizi precedenti. € 286.885,85

Totale proventi e oneri finanziari (C)	€ 2.105.793,68
---	-----------------------

Imposte dell'esercizio	€ 248.540,84
-------------------------------	--------------

DISAVANZO ECONOMICO	-€ 3.115.763,73
----------------------------	------------------------

STATO PATRIMONIALE

ATTIVITA'

B) IMMOBILIZZAZIONI

II. Immobilizzazioni materiali		€ 7.746.853,49
1) Fabbricati	€ 7.746.853,49	
2) Hardware	€ 0,00	
3) Macchine d'ufficio	€ 0,00	
III. Immobilizzazioni finanziarie		€ 69.550.000,00
Portafoglio titoli del debito pubblico, in essere al termine dell'esercizio finanziario 2025.		€ 69.550.000,00
Totale immobilizzazioni (B)		€ 77.296.853,49

C) ATTIVO CIRCOLANTE

II. Residui attivi

Credito verso lo Stato ed altri Enti pubblici		
Credito per contributi		€ 0,00
Rappresenta l'ammontare dei contributi di competenza 2025 non riscossi e da riscuotere nell'anno 2026.		€ 0,00
Crediti per fitti da immobili		€ 0,00
Rappresenta il fitto degli immobili spettante per l'anno 2025 non riscosso e da riscuotere nell'anno 2026.		€ 0,00
Crediti da dietimi c/comp.		€ 0,00
Si riferiscono ai ratei di interesse maturati dal giorno di scadenza dell'ultima cedola al giorno di negoziazione dei titoli di Stato a medio e lungo termine, da conguagliare rispetto al periodo di godimento.		€ 0,00
Crediti per interessi su depositi e c/e		€ 13.151,84
E' costituito dagli interessi maturati sul conto corrente bancario nell'esercizio finanziario 2025 e da riscuotere nell'esercizio finanziario 2026.		€ 13.151,84
Ratei per sovrapprezzo titoli		€ 1.170.494,42
Si riferiscono a perdite riscontrate all'atto dell'acquisto di titoli "sopra la pari" che avranno competenza negli esercizi futuri.		€ 1.170.494,42
Credito verso altri		
Crediti per prestiti		€ 0,00
Si riferisce all'ammontare complessivo dell'esposizione creditizia nei confronti degli iscritti.		€ 0,00
Crediti per prestiti c/comp		€ 0,00
Si riferisce all'ammontare complessivo iscritto nell'esercizio finanziario in corso.		€ 0,00
Crediti per indennità non dovute		€ 31.971,41
Si riferisce all'ammontare complessivo accertato e da riscuotere per indennità:		€ 31.971,41
Crediti per indennità non dovute c/comp.		€ 5.729,86
Si riferisce all'ammontare complessivo accertato e da riscuotere per indennità erogate e non dovute.		€ 5.729,86

Crediti diversi € 0,00
Si riferisce a somme degli esercizi precedenti, da riscuotere e non ancora riscosse al termine dell'esercizio medesimo. € 0,00

Crediti diversi in c/competenza € 0,00
Si riferisce a somme di competenza da riscuotere e non ancora riscosse al termine dell'esercizio medesimo. € 0,00

Totale (C) € 1.221.347,53

IV. Disponibilità liquide € 4.331.941,92

1) Depositi bancari

Conto corrente bancario in essere presso la Banca BPM. € 4.331.941,92

Totale attivo circolante (C) € 5.553.289,45

D) RATEI E RISCONTI

1) Ratei attivi € 572.288,73

Rappresentano quote di proventi di competenza dell'esercizio cui si riferisce il bilancio, che avranno manifestazione finanziaria nell'esercizio successivo. Trattasi degli interessi che maturano dalle cedole dei titoli di Stato. € 572.288,73

2) Risconti attivi € 2.744,50

Rappresentano quote di costi che hanno avuto manifestazione finanziaria nel corso dell'esercizio in chiusura, ma sono di competenza di uno o più esercizi successivi. Essi rappresentano la quota parte dei costi rinviata ad uno o più esercizi successivi. Nella fattispecie, trattasi della quota relativa al premio assicurativo sugli immobili di proprietà. € 2.744,50

Totale ratei e risconti (D) € 575.033,23

TOTALE ATTIVO € 83.425.176,17

PASSIVITA'

A) PATRIMONIO NETTO

I. Fondo di dotazione	€ 80.192.126,77
Si tratta della somma algebrica degli avanzi/disavanzi economici consolidati in tutti gli esercizi	
IX. Avanzo economico d'esercizio	€ 0,00
IX. Disavanzo economico d'esercizio	€ 3.115.763,73
Totale patrimonio netto (A)	€ 77.076.363,04

C) FONDI PER RISCHI ED ONERI

Fondo garanzia prestiti	€ 0,00
Costituito per far fronte ai rischi del credito, il fondo è alimentato con ritenute operate all'atto della erogazione dei prestiti.	€ 0,00
Fondo al credito di dubbia esigibilità	€ 27.580,04
Rappresenta la quota pari all'80% dell'importo accertato e da recuperare quale Indennità supplementare non dovuta a seguito della sentenza n. 314/2015 della Corte dei Conti - Sez. Giurisdizionale Regionale per il Lazio.	€ 27.580,04
Fondo manutenzione e lavori immobili	€ 377.151,77
Costituito per fare fronte ai lavori di manutenzione ordinaria e straordinaria degli stabili di proprietà mediante accantonamento del 5% del canone di locazione annuo lordo.	€ 377.151,77
Fondo ammortamento immobili	€ 4.841.008,77
Costituito dalle quote di ammortamento degli immobili di proprietà.	€ 4.841.008,77
Fondo imposte e tasse	€ 74.955,58
Costituito per attribuire la quota di competenza delle imposte di competenza dell'esercizio e pagamento in quello successivo	€ 74.955,58
Fondo imposte Municipale Propria	€ 0,00
Costituito per attribuire la quota di competenza delle imposte IMU e Tasi di competenza dell'esercizio e pagamento in quello successivo	€ 0,00
Fondo imposta di registro e di bollo	€ 2,00
Costituito per attribuire le quote di competenza dei bolli su conti correnti e imposte di registro sui contratti di locazione degli immobili di proprietà	€ 2,00
Fondo rischi per contenzioso	€ 147.760,00
Rappresenta una riserva finanziaria per far fronte ad eventuali costi derivanti dal contenzioso in atto.	147.760,00 €
Fondo rischi per imposte	€ 0,00
Rappresenta una riserva finanziaria per far fronte ad eventuali costi derivanti dal contenzioso in atto.	0,00 €
Fondo accant.interessi su prestiti esercizi futuri	€ 0,00
Costituito per attribuire la quota di competenza di interesse per i prestiti concessi i cui interessi sono stati anticipati all'atto dell'erogazione degli stessi.	€ 0,00

Ratei per sottoprezzo titoli € 370.672,36

Si riferiscono a quote di interessi rimosse all'atto dell'acquisto di titoli "sotto la pari" che avranno competenza negli esercizi futuri. € 370.672,36

Fondo Svalutazione crediti € 0,00

Costituito per far fronte al possibile mancato introito di crediti vantati nei confronti di debitori ben individuati, che si ritiene di difficile e/o dubbia esigibilità. L'importo del fondo iscritto è stato stimato all'80% dell'importo complessivo interessato. € 0,00

Fondo rischi su crediti € 0,00

Costituito per far fronte al possibile mancato introito di crediti vantati nei confronti di debitori nei confronti di debitori generici e/o non ben individuati che si ritiene di non incassare. L'importo del fondo iscritto è stato stimato all'100% dell'importo complessivo interessato. € 0,00

Totale fondi rischi ed oneri futuri (C) € **5.839.130,52**

E) RESIDUI PASSIVI

Debiti v/iscritti per prestazioni dovute € 0,00

Si riferiscono ai debiti iscritti per le Indennità Supplementari così suddivisi:

debiti per I.S. - cessati dal servizio - anno 2020	€ 0,00
debiti per I.S. - cessati dal servizio - anno 2021	€ 0,00
debiti per I.S. - cessati dal servizio - anno 2022	€ 0,00
debiti per I.S. - cessati dal servizio - anno 2023	€ 0,00
debiti per I.S. - cessati dal servizio - anno 2024	€ 0,00
debiti per I.S. - cessati dal servizio - anno 2025	€ 0,00
debiti per Riliquidazioni e I.S. - cessati anni precedenti	€ 0,00

Debiti v/iscritti per prestazioni dovute € 0,00

Si riferiscono ai debiti iscritti per il solo Fondo Ufficiali Esercito e Carabinieri relativo alla Maggiorazione per Indennità Supplementari:

debiti per Maggiorazione Indennità supplementare	€ 0,00
--	--------

Altri Debiti v/iscritti per prestazioni dovute a seguito di riaccertamento del debito € 0,00

Si riferiscono a debiti **riaccertati** per Indennità Supplementare:

Altri Debiti v/iscritti per prestazioni dovute - Assegno Speciale € 0,00

Si riferisce al debito iscritto per l'Assegno Speciale, non pagato nell'anno 2025 e da pagare nel 2026. € 0,00

Debiti d'imposta su titoli c/comp. € 0,00

Si riferiscono alle imposte relative ai crediti da dietimi da conguagliare alla maturazione della cedola. € 0,00

Debiti diversi		€ 0,00
Si riferisce ad importi degli esercizi precedenti da pagare.	€ 0,00	
Debiti diversi in c/comp.		€ 487.195,13
Si riferisce ad importi di competenza dell'esercizio finanziario 2021 da pagare nel corso dell'esercizio successivo.	€ 487.195,13	
Indennità non riscosse		€ 0,00
Si riferisce all'indennità Supplementare degli esercizi precedenti da rimettere agli aventi diritto, a seguito di IBAN e/o procedure bancarie errate.	€ 0,00	
Indennità non riscosse in c/comp.		€ 22.487,48
Si riferisce all'indennità Supplementare, destinata ad essere rimessa agli aventi diritto, a seguito di IBAN e/o procedure bancarie errate.	€ 22.487,48	
Debiti per premi assicurativi		€ 0,00
Si riferisce al premio dell'assicurazione dell'immobile di proprietà.	€ 0,00	
Debiti per onorari e compensi		€ 0,00
Si riferisce ai costi dovuti per eventuali prestazioni per onorari di professionisti.	€ 0,00	
Debiti per manutenzione immobili		€ 0,00
Si riferisce ai costi dovuti per la manutenzione degli immobili di proprietà.	€ 0,00	
Debiti per sanzioni		€ 0,00
Trattasi di importi da pagare per sanzioni relative al pagamento delle imposte IMU e Tasi	€ 0,00	
Debiti per interessi di mora		€ 0,00
Trattasi di importi da pagare quali interessi legali e relativi al pagamento delle imposte IMU e Tasi	€ 0,00	
Debiti per spese legali		€ 0,00
Trattasi di importi da pagare per spese legali e relativi al pagamento delle imposte IMU e Tasi	€ 0,00	
Totale debiti (E)		509.682,61 €

F) RATEI E RISCOINTI

1) Ratei passivi		€ 0,00
Rappresentano quote di costi di competenza dell'esercizio cui si riferisce il bilancio che avranno manifestazione finanziaria in esercizi successivi.	€ 0,00	
2) Risconti passivi		€ 0,00
Rappresentano quote di proventi che hanno avuto manifestazione finanziaria nel corso dell'esercizio in chiusura o in precedenti esercizi ma sono di competenza di uno o più esercizi successivi. Essi rappresentano la quota parte dei proventi rinviata ad uno o più esercizi successivi.	€ 0,00	
Totale ratei e risconti (F)		€ 0,00

TOTALE PASSIVO E NETTO € 83.425.176,17

ACCERTAMENTO DEI RESIDUI ATTIVI

Fondo di Previdenza Ufficiali dell'Esercito Italiano e dell'Arma dei Carabinieri

I residui ATTIVI al 31 dicembre 2025 sono così evidenziati:

Codice	Descrizione piano dei conti	Importo	Descrizione
3.3.2.1.1	Interessi attivi da tit. obbligaz. a medio-lungo termine emessi da Amministraz. Centrali (ratei attivi)	€ 572.288,73	Interessi lordi che maturano dalle cedole semestrali derivanti dai titoli del debito pubblico (BTP) in portafoglio, esigibili nel 1° semestre 2026.
3.3.3.4.1	Interessi attivi da depositi bancari	€ 13.151,84	Interessi lordi che maturano sulle liquidità presenti sul conto corrente bancario nell'esercizio finanziario 2025, esigibili nella prima decade del mese di gennaio 2026.
3.5.2.3.4.2	Entrate per recupero delle Indennità non dovute	€ 37.701,27	Ammontare complessivo accertato e da riscuotere per indennità erogate e non dovute.
5.1.4.1.1	Alienazione di titoli obbligaz. a medio-lungo termine emessi da Amministrazioni Centrali	€ 69.550.000,00	Portafoglio titoli iscritto a residuo e contenente titoli del debito pubblico (BTP) con scadenze pluriennali diverse.
5.4.1.1.999.1	Altre entrate per riduzione di altre attività finanziarie ... quote per sovrapprezzo titoli	€ 1.170.494,42	Differenze tra il valore d'acquisto e il valore nominale dei titoli del debito pubblico (BTP) acquistati "sopra la pari", il cui costo avrà competenza negli esercizi futuri fino alla scadenza del titolo.
9.1.99.99.999.5	Altre entrate per partite di giro ... crediti da dietimi	€ 0,00	Previsi in entrata entro il primo semestre 2026 e derivanti dai dietimi di interessi a seguito di acquisti titoli.
Totale residui attivi al 31.12.2025		€ 71.343.636,26	

Si certifica che i residui attivi presenti, in data 31.12.2025, nelle scritture contabili del Fondo Previdenza Ufficiali dell'Esercito Italiano e dell'Arma dei Carabinieri corrispongono effettivamente ai residui esistenti e che gli stessi risultano essere esigibili secondo quanto descritto.

Roma, 10.02.2026

IL CAPO UFFICIO
Col. Salvatore Giovanni GIACALONE

ACCERTAMENTO DEI RESIDUI PASSIVI

Fondo di Previdenza Ufficiali dell'Esercito Italiano e dell'Arma dei Carabinieri

I residui PASSIVI al 31 dicembre 2025 sono così evidenziati:

Codice	Descrizione piano dei conti	Importo	Descrizione
1.2.1.2.1	Imposta di registro e di bollo	€ 2,00	Imposte, relative all'anno 2025, da pagare entro il 1° semestre 2026.
1.2.1.99.999	Imposte, tasse e proventi assimilati a carico dell'ente n.a.c. - imposte e tasse	€ 74.955,58	Imposte, relative all'anno 2025, da pagare entro il 1° semestre 2026.
3.4.1.1.999	Incremento di altre att. Finanz. verso Amministraz. Centrale n.a.c. - quote sottoprezzo tit	€ 370.672,36	Differenze tra il valore d'acquisto e il valore nominale dei titoli del debito pubblico (BTP) acquistati "sotto la pari", il cui ricavo avrà competenza negli esercizi futuri fino alla scadenza del titolo.
7.1.99.1.1.1	Ritenute diverse (debiti diversi)	€ 487.195,13	Importi da pagare nell'anno 2026 relativi ad importi del personale cessato in attesa di disposizioni.
7.1.99.1.1.2	Indennità non riscosse	€ 22.487,48	Importi da pagare per indennità supplementare non andata a buon fine.
Totale residui passivi al 31.12.2025		€ 955.312,55	

Si certifica che i residui passivi presenti, in data 31.12.2025, nelle scritture contabili del Fondo Previdenza Ufficiali dell'Esercito Italiano e dell'Arma dei Carabinieri corrispondono effettivamente ai residui esistenti e che gli stessi risultano essere esigibili secondo quanto descritto.

Roma, 10.02.2026

IL CAPO UFFICIO
Col. Salvatore Giovanni GIACALONE

CASSA DI PREVIDENZA DELLE FORZE ARMATE

Fondo di Previdenza Ufficiali dell'Esercito Italiano e dell'Arma dei Carabinieri

Entrate di cassa

DENOMINAZIONE	GESTIONE DI COMPETENZA		GESTIONE IN CONTO RESIDUI		RISCOSSIONI TOTALI CASSA 2025
	RISCOSSIONI 2025	IMPORTI DA RISCOUTERE	RISCOSSIONI 2025	IMPORTI DA RISCOUTERE	
ENTRATE CORRENTI DI NAT. CONTRIBUTIVA E PEREQ. CONTRIBUTIVI SOCIALI E PREMI					
<i>Contributi sociali a copertura di altri tratti, previd. a carico dat. lavoro e lavoratori</i>	14.924.325,43	0,00	0,00	0,00	14.924.325,43
TRASFERIMENTI CORRENTI					
TRASFERIMENTI CORRENTI					
<i>Trasferimenti correnti da Amministrazioni pubbliche</i>	6.400.000,00	0,00	0,00	0,00	6.400.000,00
ENTRATE EXTRATRIBUTARIE					
VEND. BENI E SERV. E PROV. DERIV. DALLA GEST. DEI BENI					
<i>Diritti reali di godimento</i>	0,00	0,00	0,00	0,00	0,00
<i>Noleggi e locazioni di altri beni immobili</i>	371.450,00	0,00	0,00	0,00	371.450,00
INTERESSI ATTIVI					
<i>Interessi attivi da tit. obbligaz. a medio-lungo termine em. Ammin. Cent</i>	1.308.850,63	572.288,73	574.407,17	0,00	1.883.257,80
<i>Interessi attivi da prestiti concessi agli iscritti</i>	0,00	0,00	0,00	0,00	0,00
<i>Interessi attivi da prestiti concessi agli iscritti - esercizi precedenti</i>	0,00	0,00	0,00	0,00	0,00
<i>Interessi attivi da depositi bancari e postali</i>	38.349,50	13.151,84	51.432,11	0,00	89.781,61
<i>Entrate derivanti da titoli per sottoprezzo</i>	0,00	0,00	0,00	0,00	0,00
<i>Entrate derivanti da titoli per sottoprezzo - esercizi futuri</i>	96.062,66	0,00	0,00	0,00	96.062,66
<i>Entrate derivanti da titoli per sottoprezzo - ANNI futuri</i>	0,00	0,00	0,00	0,00	0,00
<i>Altri Interessi attivi da personale impiegato alla PCM</i>	0,00	0,00	0,00	0,00	0,00
<i>Altri Interessi attivi da personale che usufruisce della Legge 824/73</i>	0,00	0,00	0,00	0,00	0,00
RIMBORSI E ALTRE ENTRATE CORRENTI					
<i>Entrate da rimborsi di imposte dirette</i>	164,39	0,00	0,00	0,00	164,39
<i>Entrate per recupero dell'assegno speciale</i>	814,09	0,00	0,00	0,00	814,09
<i>Entrate per recupero delle Indennità non dovute</i>	5.276,62	5.729,86	225,48	31.971,41	5.502,10
<i>Entr. rimb. recup. restit. somme non dov. o incass. in ecc. da Impr. (Comm. banc)</i>	0,00	0,00	0,00	0,00	0,00
<i>Altre entrate correnti n.a.c. - Fondo Garanzia</i>	0,00	0,00	0,00	0,00	0,00
ENTRATE DA RIDUZIONE DI ATTIVITA' FINANZIARIE					
ALIENAZIONE DI ATTIVITA' FINANZIARIE					
<i>Alienazione di tit. obbligaz. a medio-lungo termine emes da Amm. Centr</i>	0,00	3.900.000,00	7.800.000,00	65.650.000,00	7.800.000,00
RISCOSSIONE CREDITI DI MEDIO-LUNGO TERMINE					
<i>Riscoss. Mutui a medio e lungo term. a tasso agevol. da famiglie (Prestiti)</i>	0,00	0,00	0,00	0,00	0,00
ALTRE ENTRATE PER RIDUZIONE DI ATTIV FINANZIARIE					
<i>Altre entrate per riduz di altre attiv. finanziarie. quote per sovrapprezzo tit</i>	0,00	41.900,17	286.885,85	1.128.594,25	286.885,85
ENTRATE PER CONTO TERZI E PARTITE DI GIRO					
ENTRATE PER PARTITE DI GIRO					
<i>Altre entrate per partite di giro diverse - (Ritenute diverse (debiti diversi))</i>	523.768,71	0,00	0,00	0,00	523.768,71
<i>Altre entrate per partite di giro diverse - (Indennità non riscosse)</i>	51.027,05	0,00	0,00	0,00	51.027,05
<i>Altre entrate per partite di giro diverse - (Debiti per imposte su titoli)</i>	1.376,60	0,00	0,00	0,00	1.376,60
<i>Altre entrate per riduz di altre attiv. finanz verso Famiglie - Riscos. crediti div</i>	2.329.924,47	0,00	0,00	0,00	2.329.924,47
<i>Altre entrate per riduzione di altre attività finanziarie. crediti da dietimi</i>	11.012,82	0,00	2.166,64	0,00	13.179,46
	26.062.402,97	4.533.070,60	8.715.117,25	66.810.565,66	34.777.520,22

I riferimenti trovano riscontro nella situazione Amministrativa

(3)

(8)

(4)

(7)

(5)

CASSA DI PREVIDENZA DELLE FORZE ARMATE

Fondo di Previdenza Ufficiali dell'Esercito Italiano e dell'Arma dei Carabinieri

Uscite di cassa

DENOMINAZIONE	GESTIONE DI COMPETENZA		GESTIONE IN CONTO RESIDUI		PAGAMENTI TOTALI CASSA 2025
	PAGAMENTI 2025	IMPORTI DA PAGARE	PAGAMENTI 2025	IMPORTI DA PAGARE	
SPESE CORRENTI					
IMPOSTE E TASSE A CARICO DELL'ENTE					
<i>Imposta di registro e di bollo</i>	6,00	2,00	0,00	0,00	6,00
<i>Imposta Municipale Propria</i>	0,00	0,00	0,00	0,00	0,00
<i>Imposte, tasse e proventi assimilati a carico dell'ente n.a.c.</i>	173.577,26	74.955,58	85.175,25	0,00	258.752,51
ACQUISTO DI BENI E SERVIZI					
<i>Altre prestaz. professionali e specialist n.a.c. (Onorari e comp. Partic.</i>	0,00	0,00	0,00	0,00	0,00
<i>Pubblicazione bandi di gara (Spese di pubblicità)</i>	0,00	0,00	0,00	0,00	0,00
<i>Spese generali e commissioni per servizi finanziari</i>	1.974,69	0,00	0,00	0,00	1.974,69
<i>Spese postali e bancarie</i>	9,91	0,00	0,00	0,00	9,91
TRASFERIMENTI CORRENTI					
<i>Liquidazioni della Indennità Supplementare</i>	16.927.299,28	0,00	0,00	0,00	16.927.299,28
<i>Liquidazione indennità supplementare anno precedente</i>	3.918.579,82	0,00	0,00	0,00	3.918.579,82
<i>Riliquidazioni e liq. delle Indennità supplém. anni precedenti</i>	955.270,02	0,00	0,00	0,00	955.270,02
<i>Liquidazione dei soli contributi versati (Rimborso contributi)</i>	0,00	0,00	0,00	0,00	0,00
<i>Assegno Speciale</i>	1.366.050,24	0,00	0,00	0,00	1.366.050,24
<i>Accertamenti assegno speciale a.p.</i>	0,00	0,00	0,00	0,00	0,00
<i>Maggiorazione Indennità Supplementare</i>	2.779.518,69	0,00	0,00	0,00	2.779.518,69
<i>Accertamenti Maggiorazione Indennità supplementare</i>	0,00	0,00	0,00	0,00	0,00
INTERESSI PASSIVI					
<i>Interessi di mora ad altri soggetti (Interessi legali)</i>	0,00	0,00	0,00	0,00	0,00
<i>Altri inter. passivi a Amministr. Centrali - Uscite per sovrapprezzo titoli</i>	7.473,83	0,00	0,00	0,00	7.473,83
<i>Altri inter. passivi a Amministr. Centr. - Uscite per sovrapprezzo tit.-eserc.Fut.</i>	286.885,85	0,00	0,00	0,00	286.885,85
<i>Altri inter. passivi a Amministr. Centr. - Uscite per sovrapprezzo tit.-anni Fut.</i>	41.900,17	0,00	0,00	0,00	41.900,17
RIMBORSI E POSTE CORRETTIVE DELLE ENTRATE					
<i>Restituzione interessi su prestiti</i>	0,00	0,00	0,00	0,00	0,00
<i>Restituzione contributi</i>	4.606,90	0,00	0,00	0,00	4.606,90
ALTRE SPESE CORRENTI					
<i>Fondi di riserva</i>	0,00	0,00	0,00	0,00	0,00
<i>Premio di Assicurazione su beni immobili</i>	5.489,00	0,00	0,00	0,00	5.489,00
<i>Spese dovute a sanzioni</i>	0,00	0,00	0,00	0,00	0,00
<i>Oneri da contenzioso - (Uscite per liti e arbitraggi)</i>	0,00	0,00	0,00	0,00	0,00
<i>Altre spese correnti n.a.c. (oneri vari straordinari)</i>	0,00	0,00	0,00	0,00	0,00
SPESE IN CONTO CAPITALE					
INVESTIMENTI FISSI LORDI E ACQUISTO DI TERRENI					
<i>Fabbricati Militari - (Manutenz, ricostruz, ripristini e trasform. di immobili)</i>	0,00	0,00	0,00	0,00	0,00
SPESE PER INCREMENTO ATTIVITA' FINANZIARIE					
ACQUISIZIONE DI ATTIVITA' FINANZIARIE					
<i>Acquisiz di tit. obblig. di medio-lungo termine emessi da Amministr. Centr</i>	3.900.000,00	0,00	0,00	0,00	3.900.000,00
CONCESSIONE CREDITI DI MEDIO-LUNGO TERMINE					
<i>Concessione crediti di medio-lungo termine a tasso agevol a Famiglie - (Prestiti)</i>	0,00	0,00	0,00	0,00	0,00
ALTRE SPESE PER INCREMENTO DI ATTIV. FINANZIARIE					
<i>Incremento di altre att. finanz verso Amminis. Centr - quote sott.zzo tit.</i>	0,00	0,00	96.062,66	370.672,36	96.062,66
USCITE PER CONTO TERZI E PARTITE DI GIRO					
USCITE PER PARTITE DI GIRO					
<i>Ritenute diverse (debiti diversi)</i>	36.573,58	487.195,13	599.410,91	0,00	635.984,49
<i>Indennità non riscosse</i>	28.539,57	22.487,48	3.200,13	0,00	31.739,70
<i>debiti per imposte</i>	1.376,60	0,00	270,83	0,00	1.647,43
<i>Crediti diversi</i>	2.329.924,47	0,00	0,00	0,00	2.329.924,47
<i>Crediti da dietimi</i>	11.012,82	0,00	0,00	0,00	11.012,82
	32.776.068,70	584.640,19	784.119,78	370.672,36	33.560.188,48

I riferimenti trovano riscontro nella situazione Amministrativa

(1)

(10)

(2)

(9)

(6)

CASSA DI PREVIDENZA DELLE FORZE ARMATE

Fondo di Previdenza Ufficiali dell'Esercito Italiano e dell'Arma dei Carabinieri

ALLEGATO 1 - RENDICONTO FINANZIARIO RICLASSIFICATO SULLA BASE DEL PIANO DEI CONTI INTEGRATO DI CUI AL D.P.R. 132/2013

Sez.	Liv.	VOCE	codice voce	PREVISIONE COMPETENZA	ACCERTAMENTI COMPETENZA	RISCOSSIONE CASSA
E	I	ENTRATE CORRENTI DI NAT. TRIBUT., CONTRIBUTIVA E PEREQ.	E.1.00.00.00.000	15.100.000,00	14.924.325,43	14.924.325,43
E	II	CONTRIBUTI SOCIALI E PREMI	E.1.02.00.00.000	15.100.000,00	14.924.325,43	14.924.325,43
E	III	<i>Contributi sociali e premi a carico del datore di lavoro e dei lavoratori</i>	E.1.02.01.00.000	15.100.000,00	14.924.325,43	14.924.325,43
E	IV	<i>Contributi sociali a copertura di altri tratt. Pens. a carico datore lav. e dei lavoratori</i>	E.1.02.01.02.000	15.100.000,00	14.924.325,43	14.924.325,43
E	V	<i>Contributi sociali a copertura di altri trattamenti previd. a carico dat. lavoro e dei lavoratori</i>	E.1.02.01.02.001	15.100.000,00	14.924.325,43	14.924.325,43
E	I	TRASFERIMENTI CORRENTI	E.2.00.00.00.000	6.400.000,00	6.400.000,00	6.400.000,00
E	II	TRASFERIMENTI CORRENTI	E.2.01.00.00.000	6.400.000,00	6.400.000,00	6.400.000,00
E	III	<i>Trasferimenti correnti da Amministrazioni Pubbliche</i>	E.2.01.01.00.000	6.400.000,00	6.400.000,00	6.400.000,00
E	IV	<i>Trasferimenti correnti da Amministrazioni pubbliche</i>	E.2.01.01.01.000	6.400.000,00	6.400.000,00	6.400.000,00
E	V	<i>Trasferimenti correnti da Ministeri</i>	E.2.01.01.01.001	6.400.000,00	6.400.000,00	6.400.000,00
E	I	ENTRATE EXTRATRIBUTARIE	E.3.00.00.00.000	4.794.512,66	2.412.138,32	2.447.032,65
E	II	VENDITA DI BENI E SERVIZI E PROVENTI DERIV. DALLA GEST. DEI BENI	E.3.01.00.00.000	371.450,00	371.450,00	371.450,00
E	III	<i>Proventi derivanti dalla gestione dei beni</i>	E.3.01.03.00.000	371.450,00	371.450,00	371.450,00
E	IV	<i>Canoni e concessione e diritti reali di godimento</i>	E.3.01.03.01.000	0,00	0,00	0,00
E	V	<i>Diritti reali di godimento</i>	E.3.01.03.01.001	0,00	0,00	0,00
E	IV	<i>Fitti, noleggi e locazioni</i>	E.3.01.03.02.000	371.450,00	371.450,00	371.450,00
E	V	<i>Noleggi e locazioni di altri beni immobili</i>	E.3.01.03.02.003	371.450,00	371.450,00	371.450,00
E	II	INTERESSI ATTIVI	E.3.03.00.00.000	4.376.062,66	2.028.703,36	2.069.102,07
E	III	<i>Interessi attivi da titoli o finanziamenti a medio-lungo termine</i>	E.3.03.02.00.000	1.900.000,00	1.881.139,36	1.883.257,80
E	IV	<i>Interessi attivi da titoli obbligazionari a medio-lungo termine</i>	E.3.03.02.01.000	1.900.000,00	1.881.139,36	1.883.257,80
E	V	<i>Interessi attivi da tit. obbligaz. a medio-lungo termine emessi da Amministr. Centrali</i>	E.3.03.02.01.001	1.900.000,00	1.881.139,36	1.883.257,80
E	IV	<i>Interessi attivi da mutui e altri finanziamenti a medio-lungo termine</i>	E.3.03.02.02.000	0,00	0,00	0,00
E	V	<i>Interessi attivi da finanziamenti a medio-lungo termine concessi a altri soggetti</i>	E.3.03.02.02.999	0,00	0,00	0,00
E	VI	<i>Interessi attivi da prestiti concessi agli iscritti</i>	E.3.03.02.02.999.1	0,00	0,00	0,00
E	VI	<i>Interessi attivi da prestiti concessi agli iscritti - esercizi precedenti</i>	E.3.03.02.02.999.2	0,00	0,00	0,00
E	III	<i>Altri interessi attivi</i>	E.3.03.03.00.000	2.476.062,66	147.564,00	185.844,27
E	IV	<i>Interessi attivi da depositi bancari e postali</i>	E.3.03.03.04.000	180.000,00	51.501,34	89.781,61
E	V	<i>Interessi attivi da depositi bancari e postali</i>	E.3.03.03.04.001	180.000,00	51.501,34	89.781,61
E	IV	<i>Altri interessi attivi diversi</i>	E.3.03.03.99.000	2.296.062,66	96.062,66	96.062,66
E	V	<i>Altri Interessi attivi da Amministr. Centrali</i>	E.3.03.03.99.001	2.296.062,66	96.062,66	96.062,66
E	VI	<i>Entrate derivanti da titoli per sottoprezzo</i>	E.3.03.03.99.001.1	200.000,00	0,00	0,00
E	VI	<i>Entrate derivanti da titoli per sottoprezzo - esercizi futuri</i>	E.3.03.03.99.001.2	96.062,66	96.062,66	96.062,66
E	VI	<i>Entrate derivanti da titoli per sottoprezzo - ANNI futuri</i>	E.3.03.03.99.001.3	2.000.000,00	0,00	0,00
E	V	<i>Altri interessi attivi da altri soggetti</i>	E.3.03.03.99.999	0,00	0,00	0,00
E	VI	<i>Altri Interessi attivi da personale impiegato alla PCM</i>	E.3.03.03.99.999.1	0,00	0,00	0,00
E	VI	<i>Altri Interessi attivi da personale che usufruisce della Legge 824/73</i>	E.3.03.03.99.999.2	0,00	0,00	0,00
E	II	RIMBORSI E ALTRE ENTRATE CORRENTI	E.3.05.00.00.000	47.000,00	11.984,96	6.480,58
E	III	<i>Rimborsi in entrata</i>	E.3.05.02.00.000	47.000,00	11.984,96	6.480,58
E	IV	<i>Entrate per rimborsi d'imposte</i>	E.3.05.02.02.000	2.000,00	164,39	164,39
E	V	<i>Entrate da rimborsi di imposte dirette</i>	E.3.05.02.02.003	2.000,00	164,39	164,39
E	IV	<i>Entr. da rimborsi, recuperi e restituzioni di somme non dov. o incassate in ecc.</i>	E.3.05.02.03.000	45.000,00	11.820,57	6.316,19
E	V	<i>Entrate da rimborsi, recuperi e restituz. somme non dovute o incass. in eccesso da Fam.</i>	E.3.05.02.03.004	45.000,00	11.820,57	6.316,19
E	VI	<i>Entrate per recupero dell'assegno speciale</i>	E.3.05.02.03.004.1	15.000,00	814,09	814,09
E	VI	<i>Entrate per recupero delle indennità non dovute</i>	E.3.05.02.03.004.2	30.000,00	11.006,48	5.502,10
E	V	<i>Entr. da rimb., recup., restit. somme non dovute o incass. in eccesso da Impr. (Comm. banc.)</i>	E.3.05.02.03.005	0,00	0,00	0,00
E	III	<i>Altre entrate correnti n.a.c.</i>	E.3.05.99.00.000	0,00	0,00	0,00
E	IV	<i>Altre entrate correnti n.a.c.</i>	E.3.05.99.99.000	0,00	0,00	0,00
E	V	<i>Altre entrate correnti n.a.c. - Fondo Garanzia</i>	E.3.05.99.99.999	0,00	0,00	0,00
E	I	ENTRATE DA RIDUZIONE DI ATTIVITA' FINANZIARIE	E.5.00.00.00.000	7.600.000,00	3.941.900,17	8.086.885,85
E	II	ALIENAZIONE DI ATTIVITA' FINANZIARIE	E.5.01.00.00.000	5.600.000,00	3.900.000,00	7.800.000,00
E	III	<i>Alienazione di titoli obbligazionari a medio-lungo termine</i>	E.5.01.04.00.000	5.600.000,00	3.900.000,00	7.800.000,00
E	IV	<i>Alienazione di titoli obbligaz. a medio-lungo termine emessi da Amm. Centr.</i>	E.5.01.04.01.000	5.600.000,00	3.900.000,00	7.800.000,00
E	V	<i>Alienazione di titoli obbligaz. a medio-lungo termine emessi da Amministrazioni Centrali</i>	E.5.01.04.01.001	5.600.000,00	3.900.000,00	7.800.000,00
E	II	RISCOSSIONE CREDITI DI MEDIO-LUNGO TERMINE	E.5.03.00.00.000	0,00	0,00	0,00
E	III	<i>Riscossione crediti di medio-lungo termine a tasso agevolato da famiglie</i>	E.5.03.02.00.000	0,00	0,00	0,00
E	IV	<i>Riscossione crediti di medio-lungo termine a tasso agevolato da famiglie</i>	E.5.03.02.01.000	0,00	0,00	0,00
E	V	<i>Riscossione di Mutui a medio e lungo termine a tasso agevolato da famiglie (rate Prestiti)</i>	E.5.03.02.01.001	0,00	0,00	0,00
E	II	ALTRE ENTRATE PER RIDUZIONE DI ATTIVITA' FINANZIARIE	E.5.04.00.00.000	2.000.000,00	41.900,17	286.885,85
E	III	<i>Altre entrate per riduzione di altre attività finanziarie verso Amm. Pubbliche</i>	E.5.04.01.00.000	2.000.000,00	41.900,17	286.885,85
E	IV	<i>Altre entrate per riduzione di altre attività finanziarie verso Amm. Centrali</i>	E.5.04.01.01.000	2.000.000,00	41.900,17	286.885,85
E	V	<i>Altre entrate per riduzione di altre attività finanziarie verso altre Amm. Centrali n.a.c.</i>	E.5.04.01.01.001	2.000.000,00	41.900,17	286.885,85
E	VI	<i>Altre entrate per riduzione di altre attività finanziarie - quote per sovrapprezzo titoli</i>	E.5.04.01.01.001.1	2.000.000,00	41.900,17	286.885,85
E	I	ENTRATE PER CONTO TERZI E PARTITE DI GIRO	E.9.00.00.00.000	6.117.700,00	2.917.109,65	2.919.276,29
E	II	ENTRATE PER PARTITE DI GIRO	E.9.01.00.00.000	6.117.700,00	2.917.109,65	2.919.276,29
E	III	<i>Altre entrate per partite di giro</i>	E.9.01.99.00.000	6.117.700,00	2.917.109,65	2.919.276,29
E	IV	<i>Altre entrate per partite di giro diverse</i>	E.9.01.99.99.000	6.117.700,00	2.917.109,65	2.919.276,29
E	V	<i>Altre entrate per partite di giro diverse</i>	E.9.01.99.99.999	6.117.700,00	2.917.109,65	2.919.276,29
E	VI	<i>Altre entrate per partite di giro diverse - (Ritenute diverse (debiti diversi))</i>	E.9.01.99.99.999.1	2.000.000,00	523.768,71	523.768,71
E	VI	<i>Altre entrate per partite di giro diverse - (Indennità non riscosse)</i>	E.9.01.99.99.999.2	250.000,00	51.027,05	51.027,05
E	VI	<i>Altre entrate per partite di giro diverse - (Debiti per imposte su titoli)</i>	E.9.01.99.99.999.3	7.700,00	1.378,60	1.378,60
E	VI	<i>Altre entrate per partite di giro - (Riscos. Crediti diversi)</i>	E.9.01.99.99.999.4	3.800.000,00	2.329.924,47	2.329.924,47
E	VI	<i>Altre entrate per partite di giro - (Crediti da dietimi)</i>	E.9.01.99.99.999.5	60.000,00	11.012,82	13.179,46
E	I	TOTALE ENTRATE		40.012.212,66	30.595.473,57	34.777.520,22

CASSA DI PREVIDENZA DELLE FORZE ARMATE

Fondo di Previdenza Ufficiali dell'Esercito Italiano e dell'Arma dei Carabinieri

Sez.	Liv.	VOCE	codice voce	PREVISIONE COMPETENZA	IMPEGNI COMPETENZA	PAGAMENTI CASSA
U	I	SPESE CORRENTI	U.1.00.00.00.000	30.392.536,64	26.543.599,24	26.553.816,91
U	II	IMPOSTE E TASSE A CARICO DELL'ENTE	U.1.02.00.00.000	431.500,00	248.540,84	258.758,51
U	III	<i>Imposte, tasse e proventi assimilati a carico dell'ente</i>	U.1.02.01.00.000	431.500,00	248.540,84	258.758,51
U	IV	Imposte di registro e di bollo	U.1.02.01.02.000	500,00	8,00	6,00
U	V	<i>Imposte di registro e di bollo</i>	U.1.02.01.02.001	500,00	8,00	6,00
U	IV	Imposta di Municipale Propria	U.1.02.01.12.000	0,00	0,00	0,00
U	V	<i>Imposta Municipale Propria (IMU)</i>	U.1.02.01.12.001	0,00	0,00	0,00
U	IV	Imposte, tasse e proventi assimilati a carico dell'ente n.a.c.	U.1.02.01.99.000	431.000,00	248.532,84	258.752,51
U	V	<i>Imposte, tasse e proventi assimilati a carico dell'ente n.a.c. - imposte e tasse</i>	U.1.02.01.99.999	431.000,00	248.532,84	258.752,51
U	II	ACQUISTO DI BENI E SERVIZI	U.1.03.00.00.000	4.000,00	1.984,60	1.984,60
U	III	Acquisto di servizi	U.1.03.02.00.000	4.000,00	1.984,60	1.984,60
U	IV	Prestazioni professionali e specialistiche	U.1.03.02.11.000	0,00	0,00	0,00
U	V	<i>Altre prestazioni professionali e specialistiche n.a.c. (Onorari e comp. partic. incarichi)</i>	U.1.03.02.11.999	0,00	0,00	0,00
U	IV	Servizi amministrativi	U.1.03.02.16.000	0,00	0,00	0,00
U	V	<i>Pubblicazione bandi di gara (Spese di pubblicità)</i>	U.1.03.02.16.001	0,00	0,00	0,00
U	V	<i>Altre spese per servizi amministrativi</i>	U.1.03.02.16.999	0,00	0,00	0,00
U	IV	Servizi finanziari	U.1.03.02.17.000	4.000,00	1.984,60	1.984,60
U	V	<i>Spese generali e commissioni per servizi finanziari</i>	U.1.03.02.17.001	3.900,00	1.974,69	1.974,69
U	V	<i>Spese bancarie e postali</i>	U.1.03.02.17.002	100,00	9,91	9,91
U	II	TRASFERIMENTI CORRENTI	U.1.04.00.00.000	27.000.000,00	25.946.718,05	25.946.718,05
U	III	Trasferimenti correnti a Famiglie	U.1.04.02.00.000	27.000.000,00	25.946.718,05	25.946.718,05
U	IV	Interventi Previdenziali	U.1.04.02.01.000	27.000.000,00	25.946.718,05	25.946.718,05
U	V	<i>Altri sussidi e assegni</i>	U.1.04.02.01.999	27.000.000,00	25.946.718,05	25.946.718,05
U	VI	<i>Liquidazioni della Indennità Supplementare</i>	U.1.04.02.01.999.1	17.050.000,00	16.927.299,28	16.927.299,28
U	VI	<i>Liquidazioni della Indennità Supplementare anno precedente</i>	U.1.04.02.01.999.2	4.150.000,00	3.918.579,82	3.918.579,82
U	VI	<i>Ritiquidazioni e liq. delle Indennità supplem. anni precedenti</i>	U.1.04.02.01.999.7	1.100.000,00	955.270,02	955.270,02
U	VI	<i>Liquidazione dei soli contributi versati (Rimborso contributi)</i>	U.1.04.02.01.999.8	50.000,00	0,00	0,00
U	VI	<i>Assegno Speciale</i>	U.1.04.02.01.999.9	1.650.000,00	1.366.050,24	1.366.050,24
U	VI	<i>Accertamenti assegno speciale a p.</i>	U.1.04.02.01.999.10	0,00	0,00	0,00
U	VI	<i>Maggiorazione Indennità supplementare</i>	U.1.04.02.01.999.11	3.000.000,00	2.779.518,69	2.779.518,69
U	VI	<i>Accertamenti Maggiorazione Indennità supplementare</i>	U.1.04.02.01.999.12	0,00	0,00	0,00
U	II	INTERESSI PASSIVI	U.1.07.00.00.000	2.491.885,85	336.259,85	336.259,85
U	III	ALTRI INTERESSI PASSIVI	U.1.07.06.00.000	2.491.885,85	336.259,85	336.259,85
U	IV	Interessi di mora	U.1.07.06.02.000	5.000,00	0,00	0,00
U	V	<i>Interessi di mora ad altri soggetti (Interessi legali)</i>	U.1.07.06.02.999	5.000,00	0,00	0,00
U	IV	Altri interessi passivi	U.1.07.06.99.000	2.486.885,85	336.259,85	336.259,85
U	V	<i>Altri interessi passivi a Amministrazioni Centrali</i>	U.1.07.06.99.001	2.486.885,85	336.259,85	336.259,85
U	VI	<i>Altri inter. passivi a Amministr. Centrali - Uscite per sovrapprezzo titoli</i>	U.1.07.06.99.001.1	200.000,00	7.473,83	7.473,83
U	VI	<i>Altri inter. passivi a Amministr. Centrali - Uscite per sovrapprezzo titoli - eserc. Fut.</i>	U.1.07.06.99.001.2	286.885,85	286.885,85	286.885,85
U	VI	<i>Altri inter. passivi a Amministr. Centrali - Uscite per sovrapprezzo titoli - anni Fut.</i>	U.1.07.06.99.001.3	2.000.000,00	41.900,17	41.900,17
U	II	RIMBORSI E POSTE CORRETTIVE DELLE ENTRATE	U.1.09.00.00.000	5.000,00	4.606,90	4.606,90
U	III	ALTRI RIMBORSI DI PARTE CORRENTE DI SOMME NON DOV. O INCASS. IN ECCESS.	U.1.09.99.00.000	5.000,00	4.606,90	4.606,90
U	IV	Rimborsi di parte corrente a Famiglie di somme non dovute o incass. in eccess.	U.1.09.99.04.000	5.000,00	4.606,90	4.606,90
U	V	<i>Rimborsi di parte corrente a Famiglie di somme non dovute o incassate in eccesso</i>	U.1.09.99.04.001	5.000,00	4.606,90	4.606,90
U	VI	<i>Restituzione interessi su prestiti</i>	U.1.09.99.04.001.1	0,00	0,00	0,00
U	VI	<i>Restituzione contributi</i>	U.1.09.99.04.001.2	5.000,00	4.606,90	4.606,90
U	II	ALTRE SPESE CORRENTI	U.1.10.00.00.000	460.150,79	5.489,00	5.489,00
U	III	FONDI DI RISERVA E ALTRI ACCANTONAMENTI	U.1.10.01.00.000	449.150,79	0,00	0,00
U	IV	Fondi di riserva	U.1.10.01.01.000	449.150,79	0,00	0,00
U	V	<i>Fondi di riserva</i>	U.1.10.01.01.001	449.150,79	0,00	0,00
U	III	PREMIO DI ASSICURAZIONE	U.1.10.04.00.000	5.500,00	5.489,00	5.489,00
U	IV	Premi di Assicurazione contro i danni	U.1.10.04.01.000	5.500,00	5.489,00	5.489,00
U	V	<i>Premio di Assicurazione su beni immobili</i>	U.1.10.04.01.002	5.500,00	5.489,00	5.489,00
U	III	SPESE DOVUTE A SANZIONI, RISARCIMENTI ED INDENNIZI	U.1.10.05.00.000	5.000,00	0,00	0,00
U	IV	Spese dovute a sanzioni	U.1.10.05.01.000	0,00	0,00	0,00
U	V	<i>Spese dovute a sanzioni</i>	U.1.10.05.01.001	0,00	0,00	0,00
U	IV	Oneri da contenzioso	U.1.10.05.04.000	5.000,00	0,00	0,00
U	V	<i>Oneri da contenzioso - (Uscite per liti e arbitraggi)</i>	U.1.10.05.04.001	5.000,00	0,00	0,00
U	III	ALTRE SPESE CORRENTI N.A.C.	U.1.10.99.00.000	500,00	0,00	0,00
U	IV	Altre spese correnti n.a.c.	U.1.10.99.99.000	500,00	0,00	0,00
U	V	<i>Altre spese correnti n.a.c. - (oneri vari straordinari)</i>	U.1.10.99.99.999	500,00	0,00	0,00
U	I	SPESE IN CONTO CAPITALE	U.2.00.00.00.000	50.000,00	0,00	0,00
U	II	INVESTIMENTI FISSI LORDI E ACQUISTO DI TERRENI	U.2.02.00.00.000	50.000,00	0,00	0,00
U	III	BENI MATERIALI	U.2.02.01.00.000	50.000,00	0,00	0,00
U	IV	Beni immobili	U.2.02.01.09.000	50.000,00	0,00	0,00
U	V	<i>Fabbricati Militari (Manutenzione, ricostruzioni, ripristini e trasform. di immobili)</i>	U.2.02.01.09.006	50.000,00	0,00	0,00
U	I	SPESE PER INCREMENTO ATTIVITA' FINANZIARIE	U.3.00.00.00.000	7.600.000,00	3.900.000,00	3.996.062,66
U	II	ACQUISIZIONE DI ATTIVITA' FINANZIARIE	U.3.01.00.00.000	5.600.000,00	3.900.000,00	3.900.000,00
U	III	Acquisizione di titoli obbligazionari di medio-lungo termine	U.3.01.04.00.000	5.600.000,00	3.900.000,00	3.900.000,00
U	IV	Acquisizione di tit. obblig. di medio-lungo termine emessi da Amm. Centrali	U.3.01.04.01.000	5.600.000,00	3.900.000,00	3.900.000,00
U	V	<i>Acquisizione di tit. obblig. di medio-lungo termine emessi da Amministr. Centrali</i>	U.3.01.04.01.001	5.600.000,00	3.900.000,00	3.900.000,00
U	II	CONCESSIONE CREDITI DI MEDIO-LUNGO TERMINE	U.3.03.00.00.000	0,00	0,00	0,00
U	III	Concessione crediti di medio-lungo termine a tasso agevolato a Famiglie	U.3.03.02.00.000	0,00	0,00	0,00
U	IV	Concessione crediti di medio-lungo termine a tasso agevolato a Famiglie	U.3.03.02.01.000	0,00	0,00	0,00
U	V	<i>Concessione crediti di medio-lungo termine a tasso agevolato a Famiglie (Prestiti)</i>	U.3.03.02.01.001	0,00	0,00	0,00
U	II	ALTRE SPESE PER INCREMENTO DI ATTIVITA' FINANZIARIE	U.3.04.00.00.000	2.000.000,00	0,00	96.062,66
U	III	Incremento di altre attività finanziarie verso Amministr. Pubbliche	U.3.04.01.00.000	2.000.000,00	0,00	96.062,66
U	IV	Incremento di altre attività finanziarie verso Amministr. Centrali	U.3.04.01.01.000	2.000.000,00	0,00	96.062,66
U	V	<i>Incremento di altre att. finanziarie verso Amministr. Centr. n.a.c. - quote sottoprezzo tit.</i>	U.3.04.01.01.999	2.000.000,00	0,00	96.062,66
U	I	USCITE PER CONTO TERZI E PARTITE DI GIRO	U.7.00.00.00.000	6.117.700,00	2.917.109,65	3.010.308,91
U	II	USCITE PER PARTITE DI GIRO	U.7.01.00.00.000	6.117.700,00	2.917.109,65	3.010.308,91
U	III	Altre uscite per partite di giro	U.7.01.99.00.000	6.117.700,00	2.917.109,65	3.010.308,91
U	IV	Spese non andate a buon fine	U.7.01.99.01.000	6.117.700,00	2.917.109,65	3.010.308,91
U	V	<i>Spese non andate a buon fine</i>	U.7.01.99.01.001	6.117.700,00	2.917.109,65	3.010.308,91
U	VI	<i>Ritenute diverse (debiti diversi)</i>	U.7.01.99.01.001.1	2.000.000,00	523.786,71	635.984,49
U	VI	<i>Indennità non rimosse</i>	U.7.01.99.01.001.2	250.000,00	51.027,05	31.739,70
U	VI	<i>Debiti per imposte su titoli</i>	U.7.01.99.01.001.3	7.000,00	1.376,60	1.647,43
U	VI	<i>Crediti diversi</i>	U.7.01.99.01.001.4	3.800.000,00	2.329.924,47	2.329.924,47
U	VI	<i>Crediti da dietimi</i>	U.7.01.99.01.001.5	60.000,00	11.012,82	11.012,82
U	I	TOTALE USCITE		44.160.236,64	33.360.708,89	33.560.188,48



MINISTERO DELLA DIFESA

Cassa di Previdenza delle Forze Armate

FONDO DI PREVIDENZA SOTTUFFICIALI
DELL'ESERCITO ITALIANO E DELL'ARMA DEI CARABINIERI

RENDICONTO GENERALE

PERIODO FINANZIARIO 01.01.2025 – 31.12.2025

Il presente rendiconto generale è costituito dai seguenti documenti:

- a. rendiconto finanziario decisionale (All. 9 del D.P.R. 97/2003);
- b. rendiconto finanziario gestionale (All. 10 del D.P.R. 97/2003);
- c. conto economico (All. 11 del D.P.R. 97/2003);
- d. quadro di riclassificazione del conto economico (All. 12 del D.P.R. 97/2003);
- e. stato patrimoniale (All. 13 del D.P.R. 97/2003);
- f. situazione amministrativa (All. 15 del D.P.R. 97/2003);
- g. nota integrativa (art. 44 del D.P.R. 97/2003);
- h. accertamento residui attivi al 31.12.2025;
- i. accertamento residui passivi al 31.12.2025;
- j. nota esplicativa n. 1 – entrate di cassa 2025;
- k. nota esplicativa n. 2 – uscite di cassa 2025;
- l. allegato 1 – rendiconto finanziario riclassificato ai sensi del D.P.R. 132/2013

CASSA DI PREVIDENZA DELLE FORZE ARMATE

Fondo di Previdenza Sottufficiali Esercito e Carabinieri

RENDICONTO FINANZIARIO DECISIONALE

previsto dall'art. 39, comma 1, lettera a)

Parte I - Entrate

Codice	Denominazione	ANNO FINANZIARIO 2025			ANNO FINANZIARIO 2024		
		Residui	Competenza (Accertamenti)	Cassa (Riscossioni)	Residui	Competenza (Accertamenti)	Cassa (Riscossioni)
	Avanzo di amministrazione Fondo iniziale di casse						
1.	ENTRATE CORRENTI DI NATURA CONTRIBUTIVA, TRIB.						
1.2.	CONTRIBUTI SOCIALI E PREMI						
1.2.1.	Contributi sociali e premi a carico del datore di lav. e dei lavoratori	0,00	36.382.340,17	36.382.340,17	0,00	33.761.907,84	33.761.907,84
2.	TRASFERIMENTI CORRENTI						
2.1.	TRASFERIMENTI CORRENTI						
2.1.1.	Trasferimenti correnti da Amministrazioni pubbliche	0,00	12.400.000,00	12.400.000,00	0,00	1.190.000,00	1.190.000,00
3.	ENTRATE EXTRATRIBUTARIE						
3.1.	VEND. BENI E SERV. E PROV. DERIV. DA GEST. DEI BENI						
3.1.3.	Proventi derivanti dalla gestione dei beni	0,00	0,00	0,00	0,00	0,00	0,00
3.3.	INTERESSI ATTIVI						
3.3.2.	Interessi attivi da titoli o finanziamenti a medio - lungo termine	824.660,84	2.780.178,67	2.911.776,07	956.258,24	3.203.024,89	3.261.014,81
3.3.3.	Altri interessi attivi	49.157,06	547.419,55	541.826,36	43.563,87	724.548,76	745.123,73
3.5.	RIMBORSI E ALTRE ENTRATE CORRENTI						
3.5.2.	Rimborsi in entrata	343.479,52	38.964,64	41.168,06	345.682,94	1.675,20	4.026,59
3.5.99.	Altre entrate correnti n.a.c.	0,00	0,00	0,00	0,00	0,00	0,00
	TOTALE I - ENTRATE CORRENTI	1.217.297,42	52.148.903,03	52.277.110,66	1.345.505,05	38.881.156,69	38.962.072,97
5.	ENTRATE DA RIDUZIONE DI ATTIVITA' FINANZIARIE						
5.1.	ALIENAZIONE DI ATTIVITA' FINANZIARIE						
5.1.4.	Alienazione di titoli obbligazionari a medio-lungo termine	90.250.000,00	27.350.000,00	29.000.000,00	91.900.000,00	7.150.000,00	13.000.000,00
5.3.	RISCOSSIONE CREDITI DI MEDIO-LUNGO TERMINE						
5.3.2.	Riscossione crediti di medio-lungo termine a tasso agevolato da famiglie	0,00	0,00	0,00	0,00	0,00	0,00
5.4.	ALTRE ENTRATE PER RIDUZIONE DI ATTIVITA' FINANZIARIE						
5.4.1.	Altre entrate per riduzione di altre attività finanziarie verso Amm. Pubbliche	638.781,24	406.735,36	69.164,13	301.210,01	75.093,12	137.286,67
5.4.2.	Altre entrate per riduzione di altre attività finanziarie verso famiglie	0,00	0,00	0,00	0,00	0,00	0,00
	TOTALE II - ENTRATE DA RIDUZIONE DI ATTIVITA' FINANZ.	90.888.781,24	27.756.735,36	29.069.164,13	92.201.210,01	7.225.093,12	13.137.286,67
9.	ENTRATE PER CONTO TERZI E PARTITE DI GIRO						
9.1.	ENTRATE PER PARTITE DI GIRO						
9.1.99.	Altre entrate per partite di giro	2.466,39	3.525.892,34	3.566.409,20	42.983,25	3.137.819,21	3.485.562,67
	TOTALE III - ENTRATE PER CONTO TERZI E PARTITE DI GIRO	2.466,39	3.525.892,34	3.566.409,20	42.983,25	3.137.819,21	3.485.562,67
	RIEPILOGO DELLE VOCI						
	TOTALE I - ENTRATE CORRENTI	1.217.297,42	52.148.903,03	52.277.110,66	1.345.505,05	38.881.156,69	38.962.072,97
	TOTALE II - ENTRATE DA RIDUZIONE DI ATTIVITA' FINANZIARIE	90.888.781,24	27.756.735,36	29.069.164,13	92.201.210,01	7.225.093,12	13.137.286,67
	TOTALE III - ENTRATE PER CONTO TERZI E PARTITE DI GIRO	2.466,39	3.525.892,34	3.566.409,20	42.983,25	3.137.819,21	3.485.562,67
	TOTALE DELLE ENTRATE	92.108.545,05	83.431.530,73	84.912.683,99	93.589.698,31	49.244.069,02	55.584.922,31
	Avanzo di amministrazione utilizzato		0,00			32.707,85	
	TOTALE GENERALE	92.108.545,05	83.431.530,73	84.912.683,99	93.589.698,31	49.276.776,87	55.584.922,31

CASSA DI PREVIDENZA DELLE FORZE ARMATE

Fondo di Previdenza Sottufficiali Esercito e Carabinieri

RENDICONTO FINANZIARIO DECISIONALE

Parte II - Uscite

Codice	Denominazione	ANNO FINANZIARIO 2025			ANNO FINANZIARIO 2024		
		Residui	Competenza (impegni)	Cassa (Pagamenti)	Residui	Competenza (impegni)	Cassa (Pagamenti)
1.	SPESE CORRENTI						
1.2.	IMPOSTE E TASSE A CARICO DELL'ENTE						
1.2.1	Imposte, tasse e proventi assimilati a carico dell'ente	115.865,44	437.421,90	452.417,35	130.860,89	451.895,84	464.494,08
1.3.	ACQUISTO DI BENI E SERVIZI						
1.3.2	Acquisto di servizi	0,00	13.730,64	13.730,64	0,00	3.611,45	3.611,45
1.4.	TRASFERIMENTI CORRENTI						
1.4.2	Trasferimenti correnti a Famiglie	0,00	41.860.829,10	41.860.829,10	0,00	38.293.185,59	46.472.106,11
1.7.	INTERESSI PASSIVI						
1.7.6	Altri interessi passivi	0,00	541.370,63	541.370,63	0,00	214.065,67	214.065,67
1.9.	RIMBORSI E POSTE CORRETTIVE DELLE ENTRATE						
1.9.99	Altri rimb. di parte corrente di somme non dovute o incass. in ecc.	0,00	0,00	0,00	0,00	0,00	0,00
1.10.	ALTRE SPESE CORRENTI						
1.10.1	Fondi di riserva e altri accantonamenti	0,00	0,00	0,00	0,00	0,00	0,00
1.10.4	Premio di Assicurazione	0,00	0,00	0,00	0,00	0,00	0,00
1.10.5	Spese dovute a sanzioni, risarcimento ed indennizzi	0,00	0,00	0,00	0,00	3.243,24	3.243,24
1.10.99	Altre spese correnti n.a.c.	0,00	0,00	0,00	0,00	0,00	0,00
	TOTALE I - USCITE CORRENTI	115.865,44	42.853.352,27	42.868.347,72	130.860,89	38.966.001,79	47.157.520,55
2.	SPESE IN CONTO CAPITALE						
2.2.	INVESTIMENTI FISSI LORDI E ACQUISTO DI TERRENI						
2.2.1	Beni materiali	0,00	0,00	0,00	0,00	0,00	0,00
3.	SPESE PER INCREMENTO ATTIVITA' FINANZIARIE						
3.1.	ACQUISIZIONE DI ATTIVITA' FINANZIARIE						
3.1.4	Acquisizione di titoli obbligazionari di medio-lungo termine	0,00	27.350.000,00	27.350.000,00	0,00	7.150.000,00	7.150.000,00
3.3.	CONCESSIONE CREDITI DI MEDIO-LUNGO TERMINE						
3.3.2	Concessione di crediti di medio-lungo term. a tasso eg. a fam.	0,00	0,00	0,00	0,00	0,00	0,00
3.4.	ALTRE SPESE PER INCREM. DI ATT. FINANZIARIE						
3.4.1	Incremento di attività finanziarie verso Ammin. Pubbliche	2.431.033,13	0,00	296.490,46	2.727.523,59	22.955,87	502.688,50
	TOTALE II - SPESE IN CONTO CAPITALE ED INCR. ATT. FIN.	2.431.033,13	27.350.000,00	27.646.490,46	2.727.523,59	7.172.955,87	7.652.688,50
7.	USCITE PER CONTO TERZI E PARTITE DI GIRO						
7.1.	USCITE PER PARTITE DI GIRO						
7.1.99	Altre uscite aventi natura di partite di giro	29.596,94	3.525.892,34	3.578.731,15	115.249,45	3.137.819,21	3.064.728,33
	TOTALE III - USCITE PER CONTO TERZI E PARTITE DI GIRO	29.596,94	3.525.892,34	3.578.731,15	115.249,45	3.137.819,21	3.064.728,33
	TOTALE I - USCITE CORRENTI	115.865,44	42.853.352,27	42.868.347,72	130.860,89	38.966.001,79	47.157.520,55
	TOTALE II - SPESE IN CONTO CAPITALE ED INCR. ATT. FIN.	2.431.033,13	27.350.000,00	27.646.490,46	2.727.523,59	7.172.955,87	7.652.688,50
	TOTALE III - USCITE PER CONTO TERZI E PARTITE DI GIRO	29.596,94	3.525.892,34	3.578.731,15	115.249,45	3.137.819,21	3.064.728,33
	TOTALE DELLE USCITE	2.576.495,51	73.729.244,61	74.093.569,33	2.973.633,93	49.276.776,87	57.874.937,38
	Aumento dell'avanzo/Copertura del Disavanzo		9.702.286,12			0,00	
	TOTALE GENERALE	2.576.495,51	83.431.530,73	74.093.569,33	2.973.633,93	49.276.776,87	57.874.937,38

CASSA DI PREVIDENZA DELLE FORZE ARMATE

Fondo di Previdenza Sottufficiali Esercito e Carabinieri

CONTO ECONOMICO

previsto dall'art. 41, comma 1)

	Anno 2025		Anno 2024	
	Parziali	Totali	Parziali	Totali
A) VALORE DELLA PRODUZIONE				
1) Proventi e corrispettivi per la produzione delle prestazioni e/o servizi (Entrate contributive)	€	36.382.340,17	€	33.761.907,84
5) Altri ricavi e proventi, con separata indicazione dei contributi di competenza dell'esercizio	€	12.471.778,34	€	1.671.842,77
Totale valore della produzione (A)	€	48.854.118,51	€	35.433.750,61
B) COSTI DELLA PRODUZIONE				
7) per servizi	€	13.730,64	€	3.611,45
9) per il personale:				
a) trattamento di fine rapporto (Indennità Supplementare)	€	41.860.829,10	€	38.293.185,59
b) Assegno Speciale (vitalizio)	€	-	€	-
c) Maggiorazione Indennità Supplementare	€	-	€	-
10) Ammortamento e svalutazioni				
a) Ammortamento delle immobilizzazioni materiali	€	-	€	-
d) Accantonamento svalutazione dei crediti	€	-	€	-
12) Accantonamenti per rischi				
a) Accantonamenti per rischi e fondo di riserva	€	-	€	68.000,00
b) Accantonamento del credito per dubbia esigibilità	€	-	€	-
c) Accantonamento per rischi su crediti	€	-	€	-
13) Accantonamenti ai fondi per oneri	€	-	€	-
14) Oneri diversi di gestione	€	-	€	-
Totale Costi (B)	€	41.874.559,74	€	38.364.797,04
DIFFERENZA TRA VALORE E COSTI PRODUZIONE (A - B)	€	6.979.558,77	-€	2.931.046,43
C) PROVENTI E ONERI FINANZIARI				
16) Proventi finanziari				
a) Proventi finanziari	€	3.031.107,76	€	3.401.929,28
b) altri proventi diversi dai precedenti	€	296.490,46	€	502.688,50
17) Interessi ed altri oneri finanziari				
a) Interessi ed altri oneri finanziari (-)	€	65.471,14	€	4.929,12
b) altri interessi ed altri oneri finanziari (-)	€	69.164,13	€	137.286,67
17-bis) Utili e perdite su cambi				
Totale proventi ed oneri finanziari (C) (16-17)	€	3.192.962,95	€	3.762.401,99
D) RETTIFICHE DI VALORE DI ATTIVITA' FINANZIARIE				
18) Rivalutazioni:				
19) Svalutazioni:				
Totale rettifiche di valore (D)				
Risultato prima delle imposte (A-B±C±D)	€	10.172.521,72	€	831.355,56
Imposte dell'esercizio	€	437.421,90	€	451.895,84
AVANZO ECONOMICO	€	9.735.099,82	€	379.459,72

CASSA DI PREVIDENZA DELLE FORZE ARMATE

Fondo di Previdenza Sottufficiali Esercito e Carabinieri

QUADRO DI RICLASSIFICAZIONE DEL CONTO ECONOMICO

[previsto dall'art. 41, comma 1\)](#)

	Anno 2025	Anno 2024	+ O -

A. RICAVI	€ 36.382.340,17	€ 33.761.907,84	€ 2.620.432,33
Variazione delle rimanenze di prodotti in corso di lavorazione, semilavorati e finiti lavorazioni in corso su ordinazione	€ 12.471.778,34	€ 1.671.842,77	€ 10.799.935,57
B. VALORE DELLA PRODUZIONE "TIPICA"	€ 48.854.118,51	€ 35.433.750,61	€ 13.420.367,90
Consumi di materie prime e servizi esterni	€ 41.874.559,74	€ 38.296.797,04	€ 3.577.762,70
C. VALORE AGGIUNTO	€ 6.979.558,77	-€ 2.863.046,43	€ 9.842.605,20
Costo del lavoro	€ -	€ -	€ -
D. MARGINE OPERATIVO LORDO	€ 6.979.558,77	-€ 2.863.046,43	€ 9.842.605,20
Ammortamenti	€ -	€ -	€ -
Stanziamenti a fondi rischi ed oneri	€ -	€ 68.000,00	-€ 68.000,00
Saldo proventi ed oneri diversi	€ -	€ -	€ -
E. RISULTATO OPERATIVO	€ 6.979.558,77	-€ 2.931.046,43	€ 9.910.605,20
Proventi ed oneri finanziari	€ 3.192.962,95	€ 3.762.401,99	-€ 569.439,04
Rettifiche di valore di attività finanziarie			
G. RISULTATO PRIMA DELLE IMPOSTE	€ 10.172.521,72	€ 831.355,56	€ 9.341.166,16
Imposte di esercizio	€ 437.421,90	€ 451.895,84	-€ 14.473,94
AVANZO ECONOMICO	€ 9.735.099,82	€ 379.459,72	€ 9.355.640,10

CASSA DI PREVIDENZA DELLE FORZE ARMATE

Fondo di Previdenza Sottufficiali Esercito e Carabinieri

STATO PATRIMONIALE

ATTIVITA'	ANNO		PASSIVITA'	ANNO	
	2025	2024		2025	2024
A) CREDITI VERSO LO STATO ED ALTRI ENTI PUBBLICI PER LA PARTECIPAZIONE AL PATRIMONIO INIZIALE	€	€	A) PATRIMONIO NETTO		
B) IMMOBILIZZAZIONI			I. Fondo di dotazione	€ 96.701.262,19	€ 96.321.802,47
<i>I. Immobilizzazioni immateriali</i>			II. Riserve obbligatorie e derivanti da leggi		
1) Costi d'impianto e di ampliamento			III. Riserve di rivalutazione		
2) Costi di ricerca, di sviluppo e di pubblicità			IV. Contributi e fondo perduto		
3) Diritti di brevetto industriale e diritti di utilizzazione delle opere di ingegno			V. Contributi per ripiano disavanz		
4) Concessioni, licenze, marchi e diritti simili			VI. Riserva statutaria		
5) Avviamento			VII. Altre riserve distintamente indicate		
6) Immobilizzazioni in corso e acconti			VIII. Avanzi (Disavanzi) economici portati a nuovo	€ 9.735.099,82	€ 379.459,72
8) Manutenzioni straordinarie e migliorie su beni di terzi			IX. Avanzo (disavanzo) economico d'esercizio		
9) Altre			Totale Patrimonio netto (A)	€ 106.436.362,01	€ 98.701.262,19
Totale	€ -	€ -	B) CONTRIBUTI IN CONTO CAPITALE		
<i>II. Immobilizzazioni materiali</i>			1) per contributi a destinazione vincolata		
1) Terreni e fabbricati	€ -	€ -	2) per contributi indistinti per la gestione		
2) Impianti e macchinari	€ -	€ -	3) per contributi in natura		
3) Attrezzature industriali e commerciali	€ -	€ -	Totale Contributi in conto capitale (B)	€ -	€ -
4) Automezzi e molomezzi			C) FONDI PER RISCHI ED ONERI		
5) Immobilizzazioni in corso e acconti			1) per trattamento di quiescenza e obblighi simili	€ -	€ -
6) Diritti reali di godimento			2) per imposte (imposte e tasse, registro, bollo e municipale propria)	€ 115.865,44	€ 130.860,89
7) Altri beni			3) per altri rischi ed oneri futuri (fondo garanzia prestiti)	€ -	€ -
Totale	€ -	€ -	4) per altri rischi (fondo al credito di dubbia esigibilità)	€ 296.306,64	€ 296.306,64
<i>III. Immobilizzazioni finanziarie</i> , con separata indicazione, per ciascuna voce dei crediti, degli importi esigibili entro l'esercizio successivo			5) fondo svalutazione crediti	€ -	€ -
1) Partecipazioni in:			6) fondo rischi da contenzioso	€ 68.000,00	€ 68.000,00
a) imprese controllate			7) fondo rischi per imposte	€ -	€ -
b) imprese collegate			8) Ratei per sottoprezzi da titoli	€ 2.431.033,13	€ 2.727.523,59
c) imprese controllanti			9) per ammortamenti	€ -	€ -
d) altre imprese			10) Fondo rischi su crediti	€ -	€ -
e) altri enti			11) Fondo manutenzione immobili	€ -	€ -
2) Crediti			12) interessi su prestiti	€ -	€ -
a) verso imprese controllate			Totale Fondi rischi ed oneri futuri (C)	€ 2.911.205,21	€ 3.222.891,12
b) verso imprese collegate			D) TRATTAMENTO DI FINE RAPP. DI LAVORO SUBORD.	€ -	€ -
c) verso lo Stato e altri soggetti pubblici			E) RESIDUI PASSIVI , con separata indicazione, per ciascuna voce, degli importi esigibili oltre l'esercizio successivo		
d) verso altri			1) Debiti diversi	€ -	€ -
3) Titoli del debito pubblico	€ 90.250.000,00	€ 91.900.000,00	2) Debiti diversi in c/comp	€ -	€ -
4) Crediti finanziari diversi	€ -	€ -	3) Indennità non riscosse	€ -	€ 109.876,54
Totale	€ 90.250.000,00	€ 91.900.000,00	4) Indennità non riscosse in c/comp	€ 29.288,64	€ -
Totale immobilizzazioni (B)	€ 90.250.000,00	€ 91.900.000,00	5) Debiti per indennità Supplementari - cessati anno 2025	€ -	€ -
C) ATTIVO CIRCOLANTE			6) Debiti per indennità Supplementare 2020	€ -	€ -
<i>I. Rimanenze</i>			7) Debiti per indennità Supplementare 2021	€ -	€ -
1) materie prime, sussidiarie e di consumo			8) Debiti per indennità Supplementare 2022	€ -	€ -
2) prodotti in corso di lavorazione e semilavorati			9) Debiti per indennità Supplementare 2023	€ -	€ -
3) lavori in corso			10) Debiti per indennità Supplementare 2024	€ -	€ -
4) prodotti finiti e merci			11) Debiti Indennità riaccertati anno 2021	€ -	€ -
5) acconti			12) Debiti Indennità riaccertati anno 2017	€ -	€ -
Totale	€ -	€ -	13) Debiti Indennità riaccertati anno 2018	€ -	€ -
<i>II. Residui attivi</i> , con separata indicazione, per ciascuna voce, degli importi esigibili oltre l'esercizio successivo			14) Debiti Indennità riaccertati anno 2019	€ -	€ -
1) Crediti per contributi	€ -	€ -	15) Debiti Indennità riaccertati anno 2020	€ -	€ -
2) Crediti per interessi su titoli	€ -	€ -	16) Debiti per ritardaz e Indennità anni precedenti	€ -	€ -
3) Crediti per interessi su dep. e c/c	€ 49.157,06	€ 43.563,87	17) Debiti per Assegno Speciale	€ -	€ -
4) Crediti per indennità non dovute	€ 343.259,18	€ 345.682,94	18) Debiti per premi assicurativi	€ -	€ -
5) Crediti per indennità non dovute c/comp.	€ 220,34	€ -	19) Debiti d'imposta su titoli	€ -	€ 5.372,91
6) Crediti diversi:	€ -	€ -	20) Debiti per onorari e compensi	€ -	€ -
7) Crediti diversi in c/comp.	€ -	€ -	21) Debiti d'imposta su titoli in c/comp.	€ 308,30	€ -
8) Crediti per fitti	€ -	€ -	22) Debiti per manutenzione immob.	€ -	€ -
9) Crediti per prestiti	€ -	€ -	23) Debiti per Maggiorazione Indennità Supplementare	€ -	€ -
10) Crediti da dietimi su titoli di Stato	€ -	€ 42.983,25	24) Debiti per sanzioni	€ -	€ -
11) Crediti da dietimi su titoli di Stato in c/comp.	€ 2.466,39	€ -	25) Debiti per interessi di mora	€ -	€ -
12) Crediti per sovrapprezzo titoli	€ 638.781,24	€ 301.210,01	26) Debiti per spese legali	€ -	€ -
Totale	€ 1.033.884,21	€ 733.440,07	Totale Debiti (E)	€ 29.596,94	€ 115.249,45
<i>III. Attività finanziarie che non costituiscono immobilizzazioni</i>			F) RATEI E RISCONTI		
1) Partecipazioni in imprese controllate			1) Ratei passivi	€ -	€ -
2) Partecipazioni in imprese collegate			2) Risconti passivi	€ -	€ -
3) Altre partecipazioni			3) Aggio su prestiti	€ -	€ -
4) Altri titoli			Totale ratei e risconti (D)	€ -	€ -
Totale	€ -	€ -	D) RATEI E RISCONTI		
<i>IV. Disponibilità liquide</i>			1) Ratei attivi	€ 824.660,84	€ 956.258,24
1) depositi bancari	€ 17.268.619,11	€ 6.449.504,45	2) Risconti attivi	€ -	€ -
2) depositi postali	€ -	€ -	Totale ratei e risconti (D)	€ 824.660,84	€ 956.258,24
3) denaro e valori in cassa	€ -	€ -			
Totale	€ 17.268.619,11	€ 6.449.504,45			
Totale attivo circolante (C)	€ 18.302.503,32	€ 7.182.944,52			
D) RATEI E RISCONTI					
1) Ratei attivi	€ 824.660,84	€ 956.258,24			
2) Risconti attivi	€ -	€ -			
Totale ratei e risconti (D)	€ 824.660,84	€ 956.258,24			
Totale attivo	€ 109.377.164,16	€ 100.039.202,76	Totale passivo e netto	€ 109.377.164,16	€ 100.039.202,76

CASSA DI PREVIDENZA DELLE FORZE ARMATE

Fondo di Previdenza Sottufficiali Esercito e Carabinieri

SITUAZIONE AMMINISTRATIVA

Consistenza della Cassa all'inizio dell'esercizio				6.449.504,45
RISCOSSIONI:				
- in conto competenza	54.798.290,74	(3)		
- in conto residui	30.114.393,25	(4)		
				84.912.683,99 (5)
PAGAMENTI:				
- in conto competenza	73.583.782,23	(1)		
- in conto residui	509.787,10	(2)		
				-74.093.569,33 (6)
Consistenza di Cassa alla fine dell'esercizio				17.268.619,11
RESIDUI ATTIVI:				
- degli esercizi prec.	63.475.305,06	(7)		
- dell'esercizio	28.633.239,99	(8)		
				92.108.545,05
RESIDUI PASSIVI:				
- degli esercizi prec.	2.431.033,13	(9)		
- dell'esercizio	145.462,38	(10)		
				2.576.495,51
Avanzo di amministrazione alla fine dell'esercizio				106.800.668,65 €

L'utilizzazione dell'avanzo di amministrazione per l'esercizio risulta così prevista:

Parte vincolata:

al Trattamento di fine rapporto	0,00
ai Fondi per rischi e oneri	2.911.205,21
al Fondo ripristino investimenti	2.911.205,21
Totale parte vincolata	2.911.205,21

Parte disponibile:

parte di cui non si prevede l'utilizzaz. nell'eserc. successivo	103.889.463,44
Parte disponibile rimanente	103.889.463,44
Totale parte disponibile	103.889.463,44

Totale risultato di amministrazione presunto

106.800.668,65



MINISTERO DELLA DIFESA

Cassa di Previdenza delle Forze Armate

NOTA INTEGRATIVA

RENDICONTO DEL FONDO PREVIDENZA
SOTTUFFICIALI ESERCITO E CARABINIERI

01.01.2025 – 31.12.2025

A seguire, i dati delle singole poste del relativo bilancio consuntivo consolidato, evidenziando i dati contenuti rispettivamente nel conto economico e nello stato patrimoniale

CONTO ECONOMICO

A) VALORE DELLA PRODUZIONE

1) Proventi e corrispettivi per la produzione delle prestaz. e/o servizi

Contributi degli iscritti

Importo contributi obbligatori a carico del personale pari al 3% dell'80% dello stipendio percepito dagli stessi: ammontare dei contributi riscossi, per l'esercizio finanziario 2025, dai Marescialli e Sergenti dell'Esercito Italiano e il personale Ispettori (Marescialli) dell'Arma dei Carabinieri.	€ 36.382.340,17
	€ 36.382.340,17

5) Altri ricavi e proventi

Altri ricavi e proventi

Risorse derivanti dal Fondo ex-art. 1920-bis del COM istituito nello stato di previsione del Ministero della Difesa (cap. 2270 -PGI) al fine di garantire la sostenibilità finanziaria della Cassa di Previdenza delle Forze Armate, alimentato con le risorse di cui all'art. 619 del codice in relazione alla riduzione dei contributi versati alla Cassa in applicazione della legge che ha previsto la riduzione numerica del personale delle Forze Armate contribuente alla Cassa (Legge 31.12.2022, n. 244). L'importo previsto è di:	€ 12.400.000,00
Applicazione del D.lgs n.139/2015 - oneri straordinari - insussistenze del passivo: - € 32,813,70 radiazioni Indennità non rimosse.	€ 32.813,70
Applicazione del D.lgs n.139/2015 - oneri straordinari - sopravvenienze attive: nessun importo previsto	€ 0,00
Recupero dell'Assegno Speciale	€ 0,00
Recupero spese e commisioni bancarie	€ 0,00
Recupero indennità non dovute	€ 38.179,71
Recupero imposte e tasse	€ 784,93

Totale valore della produzione (A) € 48.854.118,51

B) COSTI DELLA PRODUZIONE

7) per servizi

Per servizi

Onorari e compensi speciali incarichi	€ 0,00	€ 13.730,64
Uscite per pubblicità	€ 0,00	
Premi assicurativi	€ 0,00	
Spese generali Commissioni per servizi finanziari	€ 13.720,73	
Spese bancarie e postali	€ 9,91	
Manutenzione, ricostruz. di immobili	€ 0,00	
Restituzione interessi su prestiti	€ 0,00	
Restituzione contributi	€ 0,00	

9) per personale

a) trattamento di fine rapporto (Indennità Supplementare)

Indennità supplementare

Trattasi di erogazioni di Indennità Supplementare al personale cessato nell'anno 2024.	7.597.197,76 €	€ 41.860.829,10
Trattasi di erogazioni di Indennità Supplementare al personale cessato nell'anno 2025.	€ 33.488.221,24	
Indennità da pagare nell'anno 2026 ma di competenza dell'esercizio finanziario 2025.	€ 0,00	
Riliquidazioni e liquidazioni delle Indennità Supplementari degli anni precedenti.	€ 766.323,39	
Rimborso dei soli contributi agli aventi diritto.	€ 9.086,71	

b) Assegno Speciale (solo Ufficiali EI e CC)		
Assegno Speciale		€ 0,00
Trattasi di pagamento di un vitalizio non reversibile, al solo personale del Fondo Ufficiali dell'Esercito e dei Carabinieri, che abbiano compiuto contestualmente il 65° anno di età e otto anni dalla cessazione.		€ 0,00
c) Maggiorazione indennità supplementare (solo Ufficiali EI e CC)		
Maggiorazione Indennità supplementare		€ 0,00
Trattasi di erogazione "una tantum" che riguarda il solo personale Ufficiali Esercito e Carabinieri che hanno aderito all'opzione per ottenere la maggiorazione dell'I.S. in sostituzione del beneficio del vitalizio dell'assegno speciale previsto dal nuovo art. 2262-quinquies del COM.		€ 0,00
10) Ammortamenti e svalutazioni		
a) Ammortamento delle immobilizzazioni materiali		
Immobili di proprietà		€ 0,00
Si riferisce alla rata complessiva di ammortamento relativo agli immobili di proprietà: nessun immobile di proprietà		€ 0,00
d) Accantonamento svalutazione crediti		
Svalutazione dei crediti		€ 0,00
Il Fondo Svalutazione Crediti accoglie, nella Sezione Avere dello Stato patrimoniale, la quota parte stimata nell'80% di crediti nei confronti di debitori ben individuati, che si ritiene di non poter incassare o di difficile e dubbia esigibilità. La corrispondente componente negativa è iscritta in Dare nel Conto Economico alla voce 10 - Ammortamenti e Svalutazioni – Svalutazione dei crediti compresi nell'attivo circolante e delle disponibilità liquide.		€ 0,00
12) Accantonamenti		
a) Accantonamento per rischi e fondo di riserva		
Accantonamento per rischi su contenzioso		€ 0,00
Rappresenta una riserva finanziaria per far fronte ad eventuali costi derivanti dal contenzioso in atto.		0,00 €
b) Accantonamento del credito per dubbia esigibilità		
Accantonamenti per rischi su crediti di dubbia esigibilità		€ 0,00
Rappresenta la quota pari all'80% dell'importo accertato da recuperare quale Indennità supplementare non dovuta a seguito della sentenza n.314/2015 della Corte dei Conti - Sez. Giurisdizionale Regionale per il Lazio.		€ 0,00
c) Accantonamento per rischi su crediti		
Accantonamenti per rischi su crediti		€ 0,00
Il Fondo Rischi su Crediti accoglie, nella Sezione Avere dello Stato patrimoniale, la quota di crediti nella misura del 100% nei confronti di debitori generici e/o non ben individuati che si ritiene di non incassare. La corrispondente componente negativa è iscritta in Dare nel Conto Economico alla voce 12 –Accantonamenti per Rischi.		€ 0,00
13) Accantonamento ai fondi per oneri		
Accantonamenti spese di manutenzione		€ 0,00
Rappresenta la quota del 5% del fitto annuo lordo, accantonata per le spese di manutenzione degli immobili.		€ 0,00

14) Oneri diversi di gestione

Oneri diversi di gestione		€ 0,00
Applicazione D.lgs n.139/2015 - oneri straordinari - sopravvenienze passive:		
Accertamenti Assegno Speciale anni precedenti	€ 0,00	
Accertamenti Maggiorazione Indennità supplementare	€ 0,00	
Applicazione D.lgs n.139/2015 - oneri straordinari - insussistenze dell'attivo:		
Nessuna insussistenza presente	€ 0,00	
Totale costi della produzione (B)	€	41.874.559,74

Differenza tra valori e costi della produzione (A-B)	€	6.979.558,77
---	----------	---------------------

C) PROVENTI E ONERI FINANZIARI**16) Proventi finanziari****a) Proventi finanziari**

Fitti da immobili		€ 0,00
Importo canone immobile del Fondo Ufficiali dell'Esercito e dell'Arma dei Carabinieri.		
	€ 0,00	
Importo canone immobili del Fondo Ufficiali Marina		
	€ 0,00	
Importo canone immobili del Fondo Sottufficiali Marina		
	€ 0,00	
Totale	€ 0,00	

Interessi su titoli		€ 2.780.178,67
Espone l'ammontare complessivo degli interessi sui titoli del debito pubblico riscossi nell'esercizio 2025 e da riscuotere nell'esercizio 2026.		
	€ 2.780.178,67	

Entrate per sottoprezzo		€ 0,00
Entrate derivanti dall'acquisto di titoli sotto la pari avvenuti nell'esercizio finanziario di competenza.		
	€ 0,00	

Interessi attivi su depositi in conto corrente		€ 250.929,09
Espone l'ammontare degli interessi maturati nel corso dell'esercizio finanziario 2025, sul c/c bancario:		
	€ 250.929,09	

Interessi su prestiti concessi		€ 0,00
Espone l'ammontare degli interessi introitati a seguito di rinegoziazione di un prestito precedentemente concesso.		
	€ 0,00	

Diritti reali di godimento		€ 0,00
trattasi di importi previsti a seguito di concessioni e diritti reali di godimento		
	€ 0,00	

b) Altri proventi diversi dai precedenti

Altri proventi diversi dai precedenti		€ 296.490,46
Trattasi di quote di interessi derivanti dai prestiti iscritti nei precedenti esercizi finanziari.		
	€ 0,00	
Trattasi di quote derivanti da acquisti di titoli sotto la pari incassati in esercizi precedenti.		
	€ 296.490,46	

17) Interessi e altri oneri finanziari**a) Interessi e altri oneri finanziari**

Interessi legali	€ 0,00
-------------------------	---------------

Si riferisce a eventuali interessi da corrispondere a destinatari dell'indennità supplementare per ritardato pagamento. € 0,00

Uscite per sovrapprezzo titoli	€ 65.471,14
---------------------------------------	--------------------

Uscite derivanti dall'acquisto di titoli sopra la pari. L'importo si riferisce alla sola componente di competenza dell'esercizio finanziario 2025. € 65.471,14

Spese dovute a sanzioni	€ 0,00
--------------------------------	---------------

Si riferisce a possibili spese dovute a sanzioni € 0,00

Uscite per liti, arbitraggi, risarcimenti ed accessori	€ 0,00
---	---------------

Si riferisce a possibili spese di carattere legale. € 0,00

b) altri interessi e altri oneri finanziari

Oneri diversi	€ 69.164,13
----------------------	--------------------

Trattasi di uscite derivanti da acquisti di titoli sopra la pari già acquistati in esercizi precedenti. € 69.164,13

Totale proventi e oneri finanziari (C)	€ 3.192.962,95
---	-----------------------

Imposte dell'esercizio € 437.421,90

AVANZO ECONOMICO	€ 9.735.099,82
-------------------------	-----------------------

STATO PATRIMONIALE

ATTIVITA'

B) IMMOBILIZZAZIONI

II. Immobilizzazioni materiali		€ 0,00
1) Fabbricati	€ 0,00	
2) Hardware	€ 0,00	
3) Macchine d'ufficio	€ 0,00	
III. Immobilizzazioni finanziarie		€ 90.250.000,00
Portafoglio titoli del debito pubblico, in essere al termine dell'esercizio finanziario 2025.	€ 90.250.000,00	
Totale immobilizzazioni (B)		€ 90.250.000,00

C) ATTIVO CIRCOLANTE

II. Residui attivi

Credito verso lo Stato ed altri Enti pubblici		
Credito per contributi		€ 0,00
Rappresenta l'ammontare dei contributi di competenza 2025 non riscossi e da riscuotere nell'anno 2026.	€ 0,00	
Crediti per fitti da immobili		€ 0,00
Rappresenta il fitto degli immobili spettante per l'anno 2025 non riscosso e da riscuotere nell'anno 2026.	€ 0,00	
Crediti da dietimi c/comp.		€ 2.466,39
Si riferiscono ai ratei di interesse maturati dal giorno di scadenza dell'ultima cedola al giorno di negoziazione dei titoli di Stato a medio e lungo termine, da conguagliare rispetto al periodo di godimento.	€ 2.466,39	
Crediti per interessi su depositi e c/c		€ 49.157,06
E' costituito dagli interessi maturati sul conto corrente bancario nell'esercizio finanziario 2025 e da riscuotere nell'esercizio finanziario 2026.	€ 49.157,06	
Ratei per sovrapprezzo titoli		€ 638.781,24
Si riferiscono a perdite riscontrate all'atto dell'acquisto di titoli "sopra la pari" che avranno competenza negli esercizi futuri.	€ 638.781,24	
Credito verso altri		
Crediti per prestiti		€ 0,00
Si riferisce all'ammontare complessivo dell'esposizione creditizia nei confronti degli iscritti.	€ 0,00	
Crediti per prestiti c/comp		€ 0,00
Si riferisce all'ammontare complessivo iscritto nell'esercizio finanziario in corso.	€ 0,00	
Crediti per indennità non dovute		€ 343.259,18
Si riferisce all'ammontare complessivo accertato e da riscuotere per indennità:	€ 343.259,18	
Crediti per indennità non dovute c/comp.		€ 220,34
Si riferisce all'ammontare complessivo accertato e da riscuotere per indennità erogate e non dovute.	€ 220,34	

Crediti diversi € 0,00
Si riferisce a somme degli esercizi precedenti, da riscuotere e non ancora riscosse al termine dell'esercizio medesimo. € 0,00

Crediti diversi in c/competenza € 0,00
Si riferisce a somme di competenza da riscuotere e non ancora riscosse al termine dell'esercizio medesimo. € 0,00

Totale (C) € 1.033.884,21

IV. Disponibilità liquide € 17.268.619,11

1) Depositi bancari

Conto corrente bancario in essere presso la Banca BPM. € 17.268.619,11

Totale attivo circolante (C) € 18.302.503,32

D) RATEI E RISCONTI

1) Ratei attivi € 824.660,84

Rappresentano quote di proventi di competenza dell'esercizio cui si riferisce il bilancio, che avranno manifestazione finanziaria nell'esercizio successivo. Trattasi degli interessi che maturano dalle cedole dei titoli di Stato. € 824.660,84

2) Risconti attivi € 0,00

Rappresentano quote di costi che hanno avuto manifestazione finanziaria nel corso dell'esercizio in chiusura, ma sono di competenza di uno o più esercizi successivi. Essi rappresentano la quota parte dei costi rinviata ad uno o più esercizi successivi. Nella fattispecie, trattasi della quota relativa al premio assicurativo sugli immobili di proprietà. € 0,00

Totale ratei e risconti (D) € 824.660,84

TOTALE ATTIVO € 109.377.164,16

PASSIVITA'

A) PATRIMONIO NETTO

I. Fondo di dotazione	€ 96.701.262,19
Si tratta della somma algebrica degli avanzi/disavanzi economici consolidati in tutti gli esercizi	
IX. Avanzo economico d'esercizio	€ 9.735.099,82
IX. Disavanzo economico d'esercizio	€ 0,00
Totale patrimonio netto (A)	€ 106.436.362,01

C) FONDI PER RISCHI ED ONERI

Fondo garanzia prestiti	€ 0,00
--------------------------------	---------------

Costituito per far fronte ai rischi del credito, il fondo è alimentato con ritenute operate all'atto della erogazione dei prestiti.

€ 0,00

Fondo al credito di dubbia esigibilità	€ 296.306,64
---	---------------------

Rappresenta la quota pari all'80% dell'importo accertato e da recuperare quale Indennità supplementare non dovuta a seguito della sentenza n. 314/2015 della Corte dei Conti - Sez.

Giurisdizionale Regionale per il Lazio.

€ 296.306,64

Fondo manutenzione e lavori immobili	€ 0,00
---	---------------

Costituito per fare fronte ai lavori di manutenzione ordinaria e straordinaria degli stabili di proprietà mediante accantonamento del 5% del canone di locazione annuo lordo.

€ 0,00

Fondo ammortamento immobili	€ 0,00
------------------------------------	---------------

Costituito dalle quote di ammortamento degli immobili di proprietà.

€ 0,00

Fondo imposte e tasse	€ 115.863,44
------------------------------	---------------------

Costituito per attribuire la quota di competenza delle imposte di competenza dell'esercizio e pagamento in quello successivo

€ 115.863,44

Fondo imposte Municipale Propria	€ 0,00
---	---------------

Costituito per attribuire la quota di competenza delle imposte IMU e Tasi di competenza dell'esercizio e pagamento in quello successivo

€ 0,00

Fondo imposta di registro e di bollo	€ 2,00
---	---------------

Costituito per attribuire le quote di competenza dei bolli su conti correnti e imposte di registro sui contratti di locazione degli immobili di proprietà

€ 2,00

Fondo rischi per contenzioso	€ 68.000,00
-------------------------------------	--------------------

Rappresenta una riserva finanziaria per far fronte ad eventuali costi derivanti dal contenzioso in atto.

68.000,00 €

Fondo rischi per imposte	€ 0,00
---------------------------------	---------------

Rappresenta una riserva finanziaria per far fronte ad eventuali costi derivanti dal contenzioso in atto.

0,00 €

Fondo accant. interessi su prestiti esercizi futuri	€ 0,00
--	---------------

Costituito per attribuire la quota di competenza di interesse per i prestiti concessi i cui interessi sono stati anticipati all'atto dell'erogazione degli stessi.

€ 0,00

Ratei per sottoprezzo titoli € 2.431.033,13

Si riferiscono a quote di interessi riscosse all'atto dell'acquisto di titoli "sotto la pari" che avranno competenza negli esercizi futuri. € 2.431.033,13

Fondo Svalutazione crediti € 0,00

Costituito per far fronte al possibile mancato introito di crediti vantati nei confronti di debitori ben individuati, che si ritiene di difficile e/o dubbia esigibilità. L'importo del fondo iscritto è stato stimato all'80% dell'importo complessivo interessato. € 0,00

Fondo rischi su crediti € 0,00

Costituito per far fronte al possibile mancato introito di crediti vantati nei confronti di debitori nei confronti di debitori generici e/o non ben individuati che si ritiene di non incassare. L'importo del fondo iscritto è stato stimato all'100% dell'importo complessivo interessato. € 0,00

Totale fondi rischi ed oneri futuri (C) € **2.911.205,21**

E) RESIDUI PASSIVI

Debiti v/iscritti per prestazioni dovute € 0,00

Si riferiscono ai debiti iscritti per le Indennità Supplementari così suddivisi:

debiti per I.S. - cessati dal servizio - anno 2020 € 0,00
debiti per I.S. - cessati dal servizio - anno 2021 € 0,00
debiti per I.S. - cessati dal servizio - anno 2022 € 0,00
debiti per I.S. - cessati dal servizio - anno 2023 € 0,00
debiti per I.S. - cessati dal servizio - anno 2024 € 0,00
debiti per I.S. - cessati dal servizio - anno 2025 € 0,00
debiti per Riliquidazioni e I.S. - cessati anni precedenti € 0,00

Debiti v/iscritti per prestazioni dovute € 0,00

Si riferiscono ai debiti iscritti per il solo Fondo Ufficiali Esercito e Carabinieri relativo alla Maggiorazione per Indennità Supplementari:

debiti per Maggiorazione Indennità supplementare € 0,00

Altri Debiti v/iscritti per prestazioni dovute a seguito di riaccertamento del debito € 0,00

Si riferiscono ai debiti **riaccertati** per Indennità Supplementari

Altri Debiti v/iscritti per prestazioni dovute - Assegno Speciale € 0,00

Si riferisce al debito iscritto per l'Assegno Speciale, non pagato nell'anno 2025 e da pagare nel 2026. € 0,00

Debiti d'imposta su titoli c/comp. € 308,30

Si riferiscono alle imposte relative ai crediti da dietimi da conguagliare alla maturazione della cedola. € 308,30

Debiti diversi € 0,00

Si riferisce ad importi degli esercizi precedenti da pagare. € 0,00

Debiti diversi in c/comp. € 0,00

Si riferisce ad importi di competenza dell'esercizio finanziario 2021 da pagare nel corso dell'esercizio successivo. € 0,00

Indennità non rimosse		€ 0,00
Si riferisce all'indennità Supplementare degli esercizi precedenti da rimettere agli aventi diritto, a seguito di IBAN e/o procedure bancarie errate.	€ 0,00	
Indennità non rimosse in c/comp.		€ 29.288,64
Si riferisce all'indennità Supplementare, destinata ad essere rimessa agli aventi diritto, a seguito di IBAN e/o procedure bancarie errate.	€ 29.288,64	
Debiti per premi assicurativi		€ 0,00
Si riferisce al premio dell'assicurazione dell'immobile di proprietà.	€ 0,00	
Debiti per onorari e compensi		€ 0,00
Si riferisce ai costi dovuti per eventuali prestazioni per onorari di professionisti.	€ 0,00	
Debiti per manutenzione immobili		€ 0,00
Si riferisce ai costi dovuti per la manutenzione degli immobili di proprietà.	€ 0,00	
Debiti per sanzioni		€ 0,00
Trattasi di importi da pagare per sanzioni relative al pagamento delle imposte IMU e Tasi	€ 0,00	
Debiti per interessi di mora		€ 0,00
Trattasi di importi da pagare quali interessi legali e relativi al pagamento delle imposte IMU e Tasi	€ 0,00	
Debiti per spese legali		€ 0,00
Trattasi di importi da pagare per spese legali e relativi al pagamento delle imposte IMU e Tasi	€ 0,00	
Totale debiti (E)		29.596,94 €

F) RATEI E RISCONTI

1) Ratei passivi		€ 0,00
Rappresentano quote di costi di competenza dell'esercizio cui si riferisce il bilancio che avranno manifestazione finanziaria in esercizi successivi.	€ 0,00	
2) Risconti passivi		€ 0,00
Rappresentano quote di proventi che hanno avuto manifestazione finanziaria nel corso dell'esercizio in chiusura o in precedenti esercizi ma sono di competenza di uno o più esercizi successivi. Essi rappresentano la quota parte dei proventi rinviata ad uno o più esercizi successivi.	€ 0,00	
Totale ratei e risconti (F)		€ 0,00

TOTALE PASSIVO E NETTO € 109.377.164,16

ACCERTAMENTO DEI RESIDUI ATTIVI


Fondo di Previdenza Sottufficiali Esercito e Carabinieri

I residui ATTIVI al 31 dicembre 2025 sono così evidenziati:

Codice	Descrizione piano dei conti	Importo	Descrizione
3.3.2.1.1	Interessi attivi da tit. obbligaz. a medio-lungo termine emessi da Amministr. Centrali (ratei attivi)	€ 824.660,84	Interessi lordi che maturano dalle cedole semestrali derivanti dai titoli del debito pubblico (BTP) in portafoglio, esigibili nel 1° semestre 2026
3.3.3.4.1	Interessi attivi da depositi bancari	€ 49.157,06	Interessi lordi che maturano sulle liquidità presenti sul conto corrente bancario nell'esercizio finanziario 2025, esigibili nella prima decade del mese di gennaio 2025.
3.5.2.3.4.2	Entrate per recupero delle Indennità non dovute	€ 343.479,52	Ammontare complessivo accertato e da riscuotere per indennità erogate e non dovute.
5.1.4.1.1	Alienazione di titoli obbligaz. a medio-lungo termine emessi da Amministrazioni Centrali	€ 90.250.000,00	Portafoglio titoli iscritto a residuo e contenente titoli del debito pubblico (BTP) con scadenze pluriennali diverse.
5.4.1.1.999.1	Altre entrate per riduzione di altre attività finanziarie... quote per sovrapprezzo titoli	€ 638.781,24	Differenze tra il valore d'acquisto e il valore nominale dei titoli del debito pubblico (BTP) acquistati "sopra la pari", il cui costo avrà competenza negli esercizi futuri fino alla scadenza del titolo.
9.1.99.99.999.5	Altre entrate per partite di giro... crediti da dietimi	€ 2.466,39	Previsi in entrata entro il primo semestre 2026 e derivanti dai dietimi di interessi a seguito di acquisti titoli.
Totale residui attivi al 31.12.2025		€ 92.108.545,05	

Si certifica che i residui attivi presenti, in data 31.12.2025, nelle scritture contabili del Fondo Previdenza Sottufficiali dell'Esercito Italiano e dell'Arma dei Carabinieri corrispondono effettivamente ai residui esistenti e che gli stessi risultano essere esigibili secondo quanto descritto.

Roma, 10.02.2026

IL CAPO UFFICIO
Col. Salvatore  GIACALONE

ACCERTAMENTO DEI RESIDUI PASSIVI

Fondo di Previdenza Sottufficiali Esercito e Carabinieri

I residui PASSIVI al 31 dicembre 2025 sono così evidenziati:

Codice	Descrizione piano dei conti	Importo	Descrizione
1.2.1.2.1	Imposta di registro e di bollo	€ 2,00	Imposte, relative all'anno 2025, da pagare entro il 1° semestre 2026.
1.2.1.99.999	Imposte, tasse e proventi assimilati a carico dell'ente n.a.c. - imposte e tasse	€ 115.863,44	Imposte, relative all'anno 2025, da pagare entro il 1° semestre 2026.
3.4.1.1.999	Incremento di altre att. Finanz. verso Amministrat. Centrale n.a.c. - quote sottoprezzo tit	€ 2.431.033,13	Differenze tra il valore d'acquisto e il valore nominale dei titoli del debito pubblico (BTP) acquistati "sotto la pari", il cui ricavo avrà competenza negli esercizi futuri fino alla scadenza del titolo.
7.1.99.1.1.2	Indennità non riscosse	€ 29.288,64	Importi da pagare per indennità supplementare non andata a buon fine.
7.1.99.1.1.3	Debiti per imposte su titoli	€ 308,30	Importi da pagare entro il primo semestre 2026, trattati di partite di giro derivanti dalle imposte sui dietimi da riscuotere dalle cedole dei BTP.
Totale residui passivi al 31.12.2025		€ 2.576.495,51	

Si certifica che i residui passivi presenti, in data 31.12.2025, nelle scritture contabili del Fondo Previdenza Sottufficiali dell'Esercito Italiano e dell'Arma dei Carabinieri corrispondono effettivamente ai residui esistenti e che gli stessi risultano essere esigibili secondo quanto descritto.

Roma, 10.02.2026

IL CAPO UFFICIO
Col. Salvatore Giovanni GIACALONE

CASSA DI PREVIDENZA DELLE FORZE ARMATE

Fondo di Previdenza Sottufficiali Esercito e Carabinieri

Entrate di cassa

DENOMINAZIONE	GESTIONE DI COMPETENZA		GESTIONE IN CONTO RESIDUI		RISCOSSIONI TOTALI CASSA 2025
	RISCOSSIONI 2025	IMPORTI DA RISCOUTERE	RISCOSSIONI 2025	IMPORTI DA RISCOUTERE	
ENTRATE CORRENTI DI NAT. CONTRIBUTIVA E PEREQ. CONTRIBUTIVI SOCIALI E PREMI					
<i>Contributi sociali a copertura di altri tratti previd. a carico dat. lavoro e lavoratori</i>	36.382.340,17	0,00	0,00	0,00	36.382.340,17
TRASFERIMENTI CORRENTI					
TRASFERIMENTI CORRENTI					
<i>Trasferimenti correnti su Amministrazioni pubbliche</i>	12.400.000,00	0,00	0,00	0,00	12.400.000,00
ENTRATE EXTRATRIBUTARIE					
VEND. BENI E SERV. E PROV. DERIV. DALLA GEST. DEI BENI					
<i>Diritti reali di godimento</i>	0,00	0,00	0,00	0,00	0,00
<i>Noleggi e locazioni di altri beni immobili</i>	0,00	0,00	0,00	0,00	0,00
INTERESSI ATTIVI					
<i>Interessi attivi da tit. obbligaz. a medio-lungo termine em. Ammin. Cent</i>	1.955.517,83	824.660,84	956.258,24	0,00	2.911.776,07
<i>Interessi attivi da prestiti concessi agli iscritti</i>	0,00	0,00	0,00	0,00	0,00
<i>Interessi attivi da prestiti concessi agli iscritti - esercizi precedenti</i>	0,00	0,00	0,00	0,00	0,00
<i>Interessi attivi da depositi bancari e postali</i>	201.772,03	49.157,06	43.563,87	0,00	245.335,90
<i>Entrate derivanti da titoli per sottoprezzo</i>	0,00	0,00	0,00	0,00	0,00
<i>Entrate derivanti da titoli per sottoprezzo - esercizi futuri</i>	296.490,46	0,00	0,00	0,00	296.490,46
<i>Entrate derivanti da titoli per sottoprezzo - ANNI futuri</i>	0,00	0,00	0,00	0,00	0,00
<i>Altri Interessi attivi da personale impiegato alla PCM</i>	0,00	0,00	0,00	0,00	0,00
<i>Altri Interessi attivi da personale che usufruisce della Legge 824/73</i>	0,00	0,00	0,00	0,00	0,00
RIMBORSI E ALTRE ENTRATE CORRENTI					
<i>Entrate da rimborsi di imposte dirette</i>	784,93	0,00	0,00	0,00	784,93
<i>Entrate per recupero dell'assegno speciale</i>	0,00	0,00	0,00	0,00	0,00
<i>Entrate per recupero delle indennità non dovute</i>	37.959,37	220,34	2.423,76	343.259,18	40.383,13
<i>Entr. rimb.recup.rest. somme non dov. o incass. in ecc. da Impr.(Comm.banc)</i>	0,00	0,00	0,00	0,00	0,00
<i>Altre entrate correnti n.a.c. - Fondo Garanzia</i>	0,00	0,00	0,00	0,00	0,00
ENTRATE DA RIDUZIONE DI ATTIVITA' FINANZIARIE					
ALIENAZIONE DI ATTIVITA' FINANZIARIE					
<i>Alienazione di tit obbligaz. a medio-lungo termine emes da Amm. Centr</i>	0,00	27.350.000,00	29.000.000,00	62.900.000,00	29.000.000,00
RISCOSSIONE CREDITI DI MEDIO-LUNGO TERMINE					
<i>Riscoss. Mutui a medio e lungo term. a tasso agevol. da famiglie (Prestiti)</i>	0,00	0,00	0,00	0,00	0,00
ALTRE ENTRATE PER RIDUZIONE DI ATTIV FINANZIARIE					
<i>Altre entrate per riduz di altre attiv. finanziarie... quote per sovrapprezzo tit</i>	0,00	406.735,36	69.164,13	232.045,88	69.164,13
ENTRATE PER CONTO TERZI E PARTITE DI GIRO					
ENTRATE PER PARTITE DI GIRO					
<i>Altre entrate per partite di giro diverse - (Ritenute diverse (debiti diversi))</i>	595,32	0,00	0,00	0,00	595,32
<i>Altre entrate per partite di giro diverse - (Indennità non riscosse)</i>	66.034,55	0,00	0,00	0,00	66.034,55
<i>Altre entrate per partite di giro diverse - (Debiti per imposte su titoli)</i>	20.855,49	0,00	0,00	0,00	20.855,49
<i>Altre entrate per riduz di altre attiv. finanz verso Famiglie - Riscos. crediti div</i>	3.271.563,19	0,00	0,00	0,00	3.271.563,19
<i>Altre entrate per riduzione di altre attività finanziarie... crediti da dietimi</i>	164.377,40	2.466,39	42.983,25	0,00	207.360,65
	54.798.290,74	28.633.239,99	30.114.393,25	63.475.305,06	84.912.683,99

I riferimenti trovano riscontro nella situazione Amministrativa

(3)

(8)

(4)

(7)

(5)

CASSA DI PREVIDENZA DELLE FORZE ARMATE

Fondo di Previdenza Sottufficiali Esercito e Carabinieri

Uscite di cassa

DENOMINAZIONE	GESTIONE DI COMPETENZA		GESTIONE IN CONTO RESIDUI		PAGAMENTI TOTALI CASSA 2025
	PAGAMENTI 2025	IMPORTI DA PAGARE	PAGAMENTI 2025	IMPORTI DA PAGARE	
SPESE CORRENTI					
IMPOSTE E TASSE A CARICO DELL'ENTE					
Imposta di registro e di bollo	6,00	2,00	0,00	0,00	6,00
Imposta Municipale Propria	0,00	0,00	0,00	0,00	0,00
Imposte, tasse e proventi assimilati a carico dell'ente n.a.c.	321.550,46	115.863,44	130.860,89	0,00	452.411,35
ACQUISTO DI BENI E SERVIZI					
Altre prestaz professionali e specialist n.a.c. (Onorari e comp. Partic.	0,00	0,00	0,00	0,00	0,00
Pubblicazione bandi di gara - (Spese di pubblicità)	0,00	0,00	0,00	0,00	0,00
Spese generali e commissioni per servizi finanziari	13.720,73	0,00	0,00	0,00	13.720,73
Spese postali e bancarie	9,91	0,00	0,00	0,00	9,91
TRASFERIMENTI CORRENTI					
Liquidazioni della Indennità Supplementare	33.488.221,24	0,00	0,00	0,00	33.488.221,24
Liquidazione indennità supplementare anno precedente	7.597.197,76	0,00	0,00	0,00	7.597.197,76
Riliquidazioni e liq. delle Indennità supplem. anni precedenti	766.323,39	0,00	0,00	0,00	766.323,39
Liquidazione dei soli contributi versati (Rimborso contributi)	9.086,71	0,00	0,00	0,00	9.086,71
Assegno Speciale	0,00	0,00	0,00	0,00	0,00
Accertamenti assegno speciale a.p.	0,00	0,00	0,00	0,00	0,00
Maggiorazione Indennità Supplementare	0,00	0,00	0,00	0,00	0,00
Accertamenti Maggiorazione Indennità supplemenatre	0,00	0,00	0,00	0,00	0,00
INTERESSI PASSIVI					
Interessi di mora ad altri soggetti (Interessi legali)	0,00	0,00	0,00	0,00	0,00
Altri inter. passivi a Amministr. Centrali - Uscite per sovrapprezzo titoli	65.471,14	0,00	0,00	0,00	65.471,14
Altri inter. passivi a Amministr Centr- Uscite per sovrapprezzo tit-eserc.Fut.	69.164,13	0,00	0,00	0,00	69.164,13
Altri inter. passivi a Amministr Centr- Uscite per sovrapprezzo tit.-anni Fut.	406.735,36	0,00	0,00	0,00	406.735,36
RIMBORSI E POSTE CORRETTIVE DELLE ENTRATE					
Restituzione interessi su prestiti	0,00	0,00	0,00	0,00	0,00
Restituzione contributi	0,00	0,00	0,00	0,00	0,00
ALTRE SPESE CORRENTI					
Fondi di riserva	0,00	0,00	0,00	0,00	0,00
Premio di Assicurazione su beni immobili	0,00	0,00	0,00	0,00	0,00
Spese dovute a sanzioni	0,00	0,00	0,00	0,00	0,00
Oneri da contenzioso - (Uscite per liti e arbitraggi)	0,00	0,00	0,00	0,00	0,00
Altre spese correnti n.a.c. - (oneri vari straordinari)	0,00	0,00	0,00	0,00	0,00
SPESE IN CONTO CAPITALE					
INVESTIMENTI FISSI LORDI E ACQUISTO DI TERRENI					
Fabbricati Militari - (Manutenz, ricostruz, ripristini e trasform. di immobili)	0,00	0,00	0,00	0,00	0,00
SPESE PER INCREMENTO ATTIVITA' FINANZIARIE					
ACQUISIZIONE DI ATTIVITA' FINANZIARIE					
Acquisiz di tit. obblig. di medio-lungo termine emessi da Amministr. Centr	27.350.000,00	0,00	0,00	0,00	27.350.000,00
CONCESSIONE CREDITI DI MEDIO-LUNGO TERMINE					
Concessione crediti di medio-lungo termine a tasso agevolat a Famiglie - (Prestiti)	0,00	0,00	0,00	0,00	0,00
ALTRE SPESE PER INCREMENTO DI ATTIV. FINANZIARIE					
Incremento di altre att. finanz verso Amminis. Centr - quote sott.zzo tit.	0,00	0,00	296.490,46	2.431.033,13	296.490,46
USCITE PER CONTO TERZI E PARTITE DI GIRO					
USCITE PER PARTITE DI GIRO					
Ritenute diverse (debiti diversi)	595,32	0,00	0,00	0,00	595,32
Indennità non riscosse	36.745,91	29.288,64	77.062,84	0,00	113.808,75
debiti per imposte	20.547,19	308,30	5.372,91	0,00	25.920,10
Crediti diversi	3.271.563,19	0,00	0,00	0,00	3.271.563,19
Crediti da dettami	166.843,79	0,00	0,00	0,00	166.843,79
	73.583.782,23	145.462,38	509.787,10	2.431.033,13	74.093.569,33

I riferimenti trovano riscontro nella situazione Amministrativa

(1)

(10)

(2)

(9)

(6)

CASSA DI PREVIDENZA DELLE FORZE ARMATE

Fondo di Previdenza Sottufficiali Esercito e Carabinieri

ALLEGATO 1 - RENDICONTO FINANZIARIO RICLASSIFICATO SULLA BASE DEL PIANO DEI CONTI INTEGRATO DI CUI AL D.P.R. 132/2013

Sez.	Liv.	VOCE	codice voce	PREVISIONE COMPETENZA	ACCERTAMENTI COMPETENZA	RISCOSSIONE CASSA
E	I	ENTRATE CORRENTI DI NAT. TRIBUT., CONTRIBUTIVA E PEREQ.	E.1.00.00.00.000	36.300.000,00	36.382.340,17	36.382.340,17
E	II	CONTRIBUTI SOCIALI E PREMI	E.1.02.00.00.000	36.300.000,00	36.382.340,17	36.382.340,17
E	III	Contributi sociali e premi a carico del datore di lavoro e dei lavoratori	E.1.02.01.00.000	36.300.000,00	36.382.340,17	36.382.340,17
E	IV	Contributi sociali a copertura di altri tratt. Pens. a carico datore lav. e dei lavoratori	E.1.02.01.02.000	36.300.000,00	36.382.340,17	36.382.340,17
E	V	Contributi sociali a copertura di altri trattamenti previd. a carico dat. lavoro e dei lavoratori	E.1.02.01.02.001	36.300.000,00	36.382.340,17	36.382.340,17
E	I	TRASFERIMENTI CORRENTI	E.2.00.00.00.000	12.400.000,00	12.400.000,00	12.400.000,00
E	II	TRASFERIMENTI CORRENTI	E.2.01.00.00.000	12.400.000,00	12.400.000,00	12.400.000,00
E	III	Trasferimenti correnti da Amministrazioni Pubbliche	E.2.01.01.00.000	12.400.000,00	12.400.000,00	12.400.000,00
E	IV	Trasferimenti correnti da Amministrazioni pubbliche	E.2.01.01.01.000	12.400.000,00	12.400.000,00	12.400.000,00
E	V	Trasferimenti correnti da Ministeri	E.2.01.01.01.001	12.400.000,00	12.400.000,00	12.400.000,00
E	I	ENTRATE EXTRATRIBUTARIE	E.3.00.00.00.000	9.719.490,46	3.366.562,86	3.494.770,49
E	II	VENDITA DI BENI E SERVIZI E PROVENTI DERIV. DALLA GEST. DEI BENI	E.3.01.00.00.000	0,00	0,00	0,00
E	III	Proventi derivanti dalla gestione dei beni	E.3.01.03.00.000	0,00	0,00	0,00
E	IV	Canoni e concessione e diritti reali di godimento	E.3.01.03.01.000	0,00	0,00	0,00
E	V	Diritti reali di godimento	E.3.01.03.01.001	0,00	0,00	0,00
E	IV	Ritti, noleggi e locazioni	E.3.01.03.02.000	0,00	0,00	0,00
E	V	Noleggi e locazioni di altri beni immobili	E.3.01.03.02.003	0,00	0,00	0,00
E	II	INTERESSI ATTIVI	E.3.03.00.00.000	9.646.490,46	3.327.599,22	3.453.602,43
E	III	Interessi attivi da titoli o finanziamenti a medio - lungo termine	E.3.03.02.00.000	3.200.000,00	2.780.178,67	2.911.776,07
E	IV	Interessi attivi da titoli obbligazionari a medio-lungo termine	E.3.03.02.01.000	3.200.000,00	2.780.178,67	2.911.776,07
E	V	Interessi attivi da tit. obbligaz. a medio-lungo termine emessi da Amministraz. Centrali	E.3.03.02.01.001	3.200.000,00	2.780.178,67	2.911.776,07
E	IV	Interessi attivi da mutui e altri finanziamenti a medio-lungo termine	E.3.03.02.02.000	0,00	0,00	0,00
E	V	Interessi attivi da finanziamenti a medio lungo termine concessi a altri soggetti	E.3.03.02.02.999	0,00	0,00	0,00
E	VI	Interessi attivi da prestiti concessi agli iscritti	E.3.03.02.02.999.1	0,00	0,00	0,00
E	VI	Interessi attivi da prestiti concessi agli iscritti - esercizi precedenti	E.3.03.02.02.999.2	0,00	0,00	0,00
E	III	Altri interessi attivi	E.3.03.03.00.000	6.446.490,46	547.419,55	541.826,36
E	IV	Interessi attivi da depositi bancari e postali	E.3.03.03.04.000	350.000,00	250.929,09	245.335,90
E	V	Interessi attivi da depositi bancari e postali	E.3.03.03.04.001	350.000,00	250.929,09	245.335,90
E	IV	Altri Interessi attivi diversi	E.3.03.03.99.000	6.096.490,46	296.490,46	296.490,46
E	V	Altri Interessi attivi da Amministraz. Centrali	E.3.03.03.99.001	6.096.490,46	296.490,46	296.490,46
E	VI	Entrate derivanti da titoli per sottoprezzo	E.3.03.03.99.001.1	550.000,00	0,00	0,00
E	VI	Entrate derivanti da titoli per sottoprezzo - esercizi futuri	E.3.03.03.99.001.2	296.490,46	296.490,46	296.490,46
E	VI	Entrate derivanti da titoli per sottoprezzo - ANNI futuri	E.3.03.03.99.001.3	5.250.000,00	0,00	0,00
E	V	Altri Interessi attivi da altri soggetti	E.3.03.03.99.999	0,00	0,00	0,00
E	VI	Altri Interessi attivi da personale impiegato alla PCM	E.3.03.03.99.999.1	0,00	0,00	0,00
E	VI	Altri Interessi attivi da personale che usufruisce della Legge 824/73	E.3.03.03.99.999.2	0,00	0,00	0,00
E	II	RIMBORSI E ALTRE ENTRATE CORRENTI	E.3.05.00.00.000	73.000,00	38.964,64	41.168,06
E	III	Rimborsi in entrata	E.3.05.02.00.000	73.000,00	38.964,64	41.168,06
E	IV	Entrate per rimborsi d'imposte	E.3.05.02.02.000	3.000,00	784,93	784,93
E	V	Entrate da rimborsi di imposte dirette	E.3.05.02.02.003	3.000,00	784,93	784,93
E	IV	Entr. da rimborsi, recuperi e restituzioni di somme non dov. o incassate in ecc.	E.3.05.02.03.000	70.000,00	38.179,71	40.383,13
E	V	Entrate da rimborsi, recuperi e restituz. somme non dovute o incass. in eccesso da Fam.	E.3.05.02.03.004	70.000,00	38.179,71	40.383,13
E	VI	Entrate per recupero dell'assegno speciale	E.3.05.02.03.004.1	0,00	0,00	0,00
E	VI	Entrate per recupero delle Indennità non dovute	E.3.05.02.03.004.2	70.000,00	38.179,71	40.383,13
E	V	Entr. da rimb.,recup.,restit. somme non dovute o incass. in eccesso da Impr. (Comm. banc.)	E.3.05.02.03.005	0,00	0,00	0,00
E	III	Altre entrate correnti n.a.c.	E.3.05.99.00.000	0,00	0,00	0,00
E	IV	Altre entrate correnti n.a.c.	E.3.05.99.99.000	0,00	0,00	0,00
E	V	Altre entrate correnti n.a.c. - Fondo Garanzia	E.3.05.99.99.999	0,00	0,00	0,00
E	I	ENTRATE DA RIDUZIONE DI ATTIVITA' FINANZIARIE	E.5.00.00.00.000	48.250.000,00	27.756.735,36	29.069.164,13
E	II	ALIENAZIONE DI ATTIVITA' FINANZIARIE	E.5.01.00.00.000	43.000.000,00	27.350.000,00	29.000.000,00
E	III	Alienazione di titoli obbligazionari a medio-lungo termine	E.5.01.04.00.000	43.000.000,00	27.350.000,00	29.000.000,00
E	IV	Alienazione di titoli obbligaz. a medio-lungo termine emessi da Amm. Centr.	E.5.01.04.01.000	43.000.000,00	27.350.000,00	29.000.000,00
E	V	Alienazione di titoli obbligaz. a medio-lungo termine emessi da Amministrazioni Centrali	E.5.01.04.01.001	43.000.000,00	27.350.000,00	29.000.000,00
E	II	RISCOSSIONE CREDITI DI MEDIO-LUNGO TERMINE	E.5.03.00.00.000	0,00	0,00	0,00
E	III	Riscossione crediti di medio-lungo termine a tasso agevolato da famiglie	E.5.03.02.00.000	0,00	0,00	0,00
E	IV	Riscossione crediti di medio-lungo termine a tasso agevolato da famiglie	E.5.03.02.01.000	0,00	0,00	0,00
E	V	Riscossione di Mutui a medio e lungo termine a tasso agevolato da famiglie (rate Prestiti)	E.5.03.02.01.001	0,00	0,00	0,00
E	II	ALTRE ENTRATE PER RIDUZIONE DI ATTIVITA' FINANZIARIE	E.5.04.00.00.000	5.250.000,00	406.735,36	69.164,13
E	III	Altre entrate per riduzione di altre attività finanziarie verso Amm. Pubbliche	E.5.04.01.00.000	5.250.000,00	406.735,36	69.164,13
E	IV	Altre entrate per riduzione di altre attività finanziarie verso Amm. Centrali	E.5.04.01.01.000	5.250.000,00	406.735,36	69.164,13
E	V	Altre entrate per riduzione di altre attività finanziarie verso altre Amm. Centrali n.a.c.	E.5.04.01.01.001	5.250.000,00	406.735,36	69.164,13
E	VI	Altre entrate per riduzione di altre attività finanziarie - quote per sovrapprezzo titoli	E.5.04.01.01.001.1	5.250.000,00	406.735,36	69.164,13
E	I	ENTRATE PER CONTO TERZI E PARTITE DI GIRO	E.9.00.00.00.000	6.170.000,00	3.525.892,34	3.566.409,20
E	II	ENTRATE PER PARTITE DI GIRO	E.9.01.00.00.000	6.170.000,00	3.525.892,34	3.566.409,20
E	III	Altre entrate per partite di giro	E.9.01.99.00.000	6.170.000,00	3.525.892,34	3.566.409,20
E	IV	Altre entrate per partite di giro diverse	E.9.01.99.99.000	6.170.000,00	3.525.892,34	3.566.409,20
E	V	Altre entrate per partite di giro diverse	E.9.01.99.99.999	6.170.000,00	3.525.892,34	3.566.409,20
E	VI	Altre entrate per partite di giro diverse - (Ritenute diverse (debiti diversi))	E.9.01.99.99.999.1	1.500.000,00	595,32	595,32
E	VI	Altre entrate per partite di giro diverse - (Indennità non riscosse)	E.9.01.99.99.999.2	250.000,00	66.034,55	66.034,55
E	VI	Altre entrate per partite di giro diverse - (Debiti per imposte su titoli)	E.9.01.99.99.999.3	70.000,00	20.855,49	20.855,49
E	VI	Altre entrate per partite di giro - (Riscos. Crediti diversi)	E.9.01.99.99.999.4	3.800.000,00	3.271.563,19	3.271.563,19
E	VI	Altre entrate per partite di giro - (Crediti da dietimi)	E.9.01.99.99.999.5	550.000,00	166.843,79	207.360,65
E	I	TOTALE ENTRATE		112.839.490,46	83.431.530,73	84.912.683,99

CASSA DI PREVIDENZA DELLE FORZE ARMATE
Fondo di Previdenza Sottufficiali Esercito e Carabinieri

Sez.	liv.	VOCE	codice voce	PREVISIONE COMPETENZA	IMPEGNI COMPETENZA	PAGAMENTI CASSA
U	I	SPESE CORRENTI	U.1.00.00.00.000	49.461.624,09	42.853.352,27	42.868.347,72
U	II	IMPOSTE E TASSE A CARICO DELL'ENTE	U.1.02.00.00.000	571.500,00	437.421,90	452.417,35
U	III	<i>Imposte, tasse e proventi assimilati a carico dell'ente</i>	U.1.02.01.00.000	571.500,00	437.421,90	452.417,35
U	IV	<i>Imposte di registro e di bollo</i>	U.1.02.01.02.000	500,00	8,00	6,00
U	V	<i>Imposte di registro e di bollo</i>	U.1.02.01.02.001	500,00	8,00	6,00
U	IV	<i>Imposta di Municipale Propria</i>	U.1.02.01.12.000	0,00	0,00	0,00
U	V	<i>Imposta Municipale Propria (IMU)</i>	U.1.02.01.12.001	0,00	0,00	0,00
U	IV	Imposte, tasse e proventi assimilati a carico dell'ente n.a.c.	U.1.02.01.99.000	571.000,00	437.413,90	452.411,35
U	V	<i>Imposte, tasse e proventi assimilati a carico dell'ente n.a.c. - imposte e tasse</i>	U.1.02.01.99.999	571.000,00	437.413,90	452.411,35
U	II	ACQUISTO DI BENI E SERVIZI	U.1.03.00.00.000	24.500,00	13.730,64	13.730,64
U	III	Acquisto di servizi	U.1.03.02.00.000	24.500,00	13.730,64	13.730,64
U	IV	Prestazioni professionali e specialistiche	U.1.03.02.11.000	0,00	0,00	0,00
U	V	<i>Altre prestazioni professionali e specialistiche n.a.c. (Onorari e comp. partic. incarichi)</i>	U.1.03.02.11.999	0,00	0,00	0,00
U	IV	Servizi amministrativi	U.1.03.02.16.000	0,00	0,00	0,00
U	V	<i>Pubblicazione bandi di gara (Spese di pubblicità)</i>	U.1.03.02.16.001	0,00	0,00	0,00
U	V	<i>Altre spese per servizi amministrativi</i>	U.1.03.02.16.999	0,00	0,00	0,00
U	IV	Servizi finanziari	U.1.03.02.17.000	24.500,00	13.730,64	13.730,64
U	V	<i>Spese generali e commissioni per servizi finanziari</i>	U.1.03.02.17.001	24.400,00	13.720,73	13.720,73
U	V	<i>Spese bancarie e postali</i>	U.1.03.02.17.002	100,00	9,91	9,91
U	I	TRASFERIMENTI CORRENTI	U.1.04.00.00.000	42.250.000,00	41.860.829,10	41.860.829,10
U	II	Trasferimenti correnti a Famiglie	U.1.04.02.00.000	42.250.000,00	41.860.829,10	41.860.829,10
U	IV	Interventi Previdenziali	U.1.04.02.01.000	42.250.000,00	41.860.829,10	41.860.829,10
U	V	<i>Altri sussidi e assegni</i>	U.1.04.02.01.999	42.250.000,00	41.860.829,10	41.860.829,10
U	VI	<i>Liquidazioni della Indennità Supplementare</i>	U.1.04.02.01.999.1	33.510.000,00	33.488.221,24	33.488.221,24
U	VI	<i>Liquidazioni della Indennità Supplementare anno precedente</i>	U.1.04.02.01.999.2	7.660.000,00	7.597.197,76	7.597.197,76
U	VI	<i>Riliquidazioni e liq. delle Indennità suppl. anni precedenti</i>	U.1.04.02.01.999.7	1.030.000,00	766.323,39	766.323,39
U	VI	<i>Liquidazione dei soli contributi versati (Rimborso contributi)</i>	U.1.04.02.01.999.8	50.000,00	9.086,71	9.086,71
U	VI	<i>Assegno Speciale</i>	U.1.04.02.01.999.9	0,00	0,00	0,00
U	VI	<i>Accertamenti assegno speciale a p</i>	U.1.04.02.01.999.10	0,00	0,00	0,00
U	VI	<i>Maggiorazione Indennità supplementare</i>	U.1.04.02.01.999.11	0,00	0,00	0,00
U	VI	<i>Accertamenti Maggiorazione Indennità supplementare</i>	U.1.04.02.01.999.12	0,00	0,00	0,00
U	II	INTERESSI PASSIVI	U.1.07.00.00.000	5.874.164,13	541.370,63	541.370,63
U	III	ALTRI INTERESSI PASSIVI	U.1.07.06.00.000	5.874.164,13	541.370,63	541.370,63
U	IV	Interessi di mora	U.1.07.06.02.000	5.000,00	0,00	0,00
U	V	<i>Interessi di mora ad altri soggetti (Interessi legali)</i>	U.1.07.06.02.999	5.000,00	0,00	0,00
U	IV	Altri interessi passivi	U.1.07.06.99.000	5.869.164,13	541.370,63	541.370,63
U	V	<i>Altri interessi passivi a Amministrazioni Centrali</i>	U.1.07.06.99.001	5.869.164,13	541.370,63	541.370,63
U	VI	<i>Altri inter. passivi a Amministr. Centrali - Uscite per sovrapprezzo titoli</i>	U.1.07.06.99.001.1	550.000,00	65.471,14	65.471,14
U	VI	<i>Altri inter. passivi a Amministr. Centrali - Uscite per sovrapprezzo titoli - eserc. Fut.</i>	U.1.07.06.99.001.2	69.164,13	69.164,13	69.164,13
U	VI	<i>Altri inter. passivi a Amministr. Centrali - Uscite per sovrapprezzo titoli - anni Fut.</i>	U.1.07.06.99.001.3	5.250.000,00	406.735,36	406.735,36
U	II	RIMBORSI E POSTE CORRETTIVE DELLE ENTRATE	U.1.09.00.00.000	5.000,00	0,00	0,00
U	III	ALTRI RIMBORSI DI PARTE CORRENTE DI SOMME NON DOV. O INCAS. IN ECCES.	U.1.09.99.00.000	5.000,00	0,00	0,00
U	IV	Rimborsi di parte corrente a Famiglie di somme non dovute o incassate in ecces.	U.1.09.99.04.000	5.000,00	0,00	0,00
U	V	<i>Rimborsi di parte corrente a Famiglie di somme non dovute o incassate in eccesso</i>	U.1.09.99.04.001	5.000,00	0,00	0,00
U	VI	<i>Restituzione interessi su prestiti</i>	U.1.09.99.04.001.1	0,00	0,00	0,00
U	VI	<i>Restituzione contributi</i>	U.1.09.99.04.001.2	5.000,00	0,00	0,00
U	II	ALTRE SPESE CORRENTI	U.1.10.00.00.000	736.459,96	0,00	0,00
U	III	FONDI DI RISERVA E ALTRI ACCANTONAMENTI	U.1.10.01.00.000	730.959,96	0,00	0,00
U	IV	Fondi di riserva	U.1.10.01.01.000	730.959,96	0,00	0,00
U	V	<i>Fondi di riserva</i>	U.1.10.01.01.001	730.959,96	0,00	0,00
U	III	PREMIO DI ASSICURAZIONE	U.1.10.04.00.000	0,00	0,00	0,00
U	IV	Premi di Assicurazione contro i danni	U.1.10.04.01.000	0,00	0,00	0,00
U	V	<i>Premio di Assicurazione su beni immobili</i>	U.1.10.04.01.002	0,00	0,00	0,00
U	III	SPESE DOVUTE A SANZIONI, RISARCIMENTI ED INDENNIZZI	U.1.10.05.00.000	5.000,00	0,00	0,00
U	IV	Spese dovute a sanzioni	U.1.10.05.01.000	0,00	0,00	0,00
U	V	<i>Spese dovute a sanzioni</i>	U.1.10.05.01.001	0,00	0,00	0,00
U	IV	Oneri da contenzioso	U.1.10.05.04.000	5.000,00	0,00	0,00
U	V	<i>Oneri da contenzioso (Uscite per liti e arbitraggi)</i>	U.1.10.05.04.001	5.000,00	0,00	0,00
U	III	ALTRE SPESE CORRENTI N.A.C.	U.1.10.99.00.000	500,00	0,00	0,00
U	IV	Altre spese correnti n.a.c.	U.1.10.99.99.000	500,00	0,00	0,00
U	V	<i>Altre spese correnti n.a.c. (oneri vari straordinari)</i>	U.1.10.99.99.999	500,00	0,00	0,00
U	I	SPESE IN CONTO CAPITALE	U.2.00.00.00.000	0,00	0,00	0,00
U	II	INVESTIMENTI FISSI LORDI E ACQUISTO DI TERRENI	U.2.02.00.00.000	0,00	0,00	0,00
U	III	BENI MATERIALI	U.2.02.01.00.000	0,00	0,00	0,00
U	IV	Beni immobili	U.2.02.01.09.000	0,00	0,00	0,00
U	V	<i>Fabbricati Militari - (Manutenzione, ricostruzioni, ripristini e trasform. di immobili)</i>	U.2.02.01.09.006	0,00	0,00	0,00
U	I	SPESE PER INCREMENTO ATTIVITA' FINANZIARIE	U.3.00.00.00.000	48.250.000,00	27.350.000,00	27.546.490,46
U	II	ACQUISIZIONE DI ATTIVITA' FINANZIARIE	U.3.01.00.00.000	43.000.000,00	27.350.000,00	27.350.000,00
U	III	<i>Acquisizione di titoli obbligazionari di medio-lungo termine</i>	U.3.01.04.00.000	43.000.000,00	27.350.000,00	27.350.000,00
U	IV	<i>Acquisizione di tit. obblig. di medio-lungo termine emessi da Amm. Centrali</i>	U.3.01.04.01.000	43.000.000,00	27.350.000,00	27.350.000,00
U	V	<i>Acquisizione di tit. obblig. di medio-lungo termine emessi da Amministraz. Centrali</i>	U.3.01.04.01.000	43.000.000,00	27.350.000,00	27.350.000,00
U	II	CONCESSIONE CREDITI DI MEDIO-LUNGO TERMINE	U.3.03.00.00.000	0,00	0,00	0,00
U	III	<i>Concessione crediti di medio-lungo termine a tasso agevolato a Famiglie</i>	U.3.03.02.00.000	0,00	0,00	0,00
U	IV	<i>Concessione crediti di medio-lungo termine a tasso agevolato a Famiglie</i>	U.3.03.02.01.000	0,00	0,00	0,00
U	V	<i>Concessione crediti di medio-lungo termine a tasso agevolato a Famiglie - (Prestiti)</i>	U.3.03.02.01.001	0,00	0,00	0,00
U	II	ALTRE SPESE PER INCREMENTO DI ATTIVITA' FINANZIARIE	U.3.04.00.00.000	5.250.000,00	0,00	296.490,46
U	III	<i>Incremento di altre attività finanziarie verso Amministraz. Pubbliche</i>	U.3.04.01.00.000	5.250.000,00	0,00	296.490,46
U	IV	<i>Incremento di altre attività finanziarie verso Amministraz. Centrali</i>	U.3.04.01.01.000	5.250.000,00	0,00	296.490,46
U	V	<i>Incremento di altre att. finanziarie verso Amministraz. Centr. n.a.c. quote sottoprezzo tit.</i>	U.3.04.01.01.999	5.250.000,00	0,00	296.490,46
U	I	USCITE PER CONTO TERZI E PARTITE DI GIRO	U.7.00.00.00.000	6.170.000,00	3.525.892,34	3.578.731,15
U	II	USCITE PER PARTITE DI GIRO	U.7.01.00.00.000	6.170.000,00	3.525.892,34	3.578.731,15
U	III	<i>Altre uscite per partite di giro</i>	U.7.01.99.00.000	6.170.000,00	3.525.892,34	3.578.731,15
U	IV	Spese non andate a buon fine	U.7.01.99.01.000	6.170.000,00	3.525.892,34	3.578.731,15
U	V	<i>Spese non andate a buon fine</i>	U.7.01.99.01.001	6.170.000,00	3.525.892,34	3.578.731,15
U	VI	<i>Ritenute diverse (debiti diversi)</i>	U.7.01.99.01.001.1	1.500.000,00	595,32	595,32
U	VI	<i>Indennità non riscosse</i>	U.7.01.99.01.001.2	250.000,00	66.034,55	113.808,75
U	VI	<i>Debiti per imposte su titoli</i>	U.7.01.99.01.001.3	70.000,00	20.855,49	25.920,10
U	VI	<i>Crediti diversi</i>	U.7.01.99.01.001.4	3.800.000,00	3.271.563,19	3.271.563,19
U	VI	<i>Crediti da dietimi</i>	U.7.01.99.01.001.5	550.000,00	166.843,79	166.843,79
U	I	TOTALE USCITE		103.881.624,09	73.729.244,61	74.093.569,33



MINISTERO DELLA DIFESA

Cassa di Previdenza delle Forze Armate

FONDO DI PREVIDENZA SOVRINTENDENTI APPUNTATI E
CARABINIERI

RENDICONTO GENERALE

PERIODO FINANZIARIO 01.01.2025 – 31.12.2025

Il presente rendiconto generale è costituito dai seguenti documenti:

- a. rendiconto finanziario decisionale (All. 9 del D.P.R. 97/2003);
- b. rendiconto finanziario gestionale (All. 10 del D.P.R. 97/2003);
- c. conto economico (All. 11 del D.P.R. 97/2003);
- d. quadro di riclassificazione del conto economico (All. 12 del D.P.R. 97/2003);
- e. stato patrimoniale (All. 13 del D.P.R. 97/2003);
- f. situazione amministrativa (All. 15 del D.P.R. 97/2003);
- g. nota integrativa (art. 44 del D.P.R. 97/2003);
- h. accertamento residui attivi al 31.12.2025;
- i. accertamento residui passivi al 31.12.2025;
- h. nota esplicativa n. 1 – entrate di cassa 2025;
- i. nota esplicativa n. 2 – uscite di cassa 2025;
- j. allegato 1 – rendiconto finanziario riclassificato ai sensi del D.P.R. 132/2013.

CASSA DI PREVIDENZA DELLE FORZE ARMATE

Fondo di Previdenza Sovrintendenti Appuntati e Carabinieri

RENDICONTO FINANZIARIO DECISIONALE

previsto dall'art. 39, comma 1, lettera a)

Parte I - Entrate

Codice	Denominazione	ANNO FINANZIARIO 2025			ANNO FINANZIARIO 2024		
		Residui	Competenza (Accertamenti)	Cassa (Riscossioni)	Residui	Competenza (Accertamenti)	Cassa (Riscossioni)
	Avanzo di amministrazione Fondo iniziale di cassa						
1.	ENTRATE CORRENTI DI NATURA CONTRIBUTIVA, TRIB.						
1.2.	CONTRIBUTI SOCIALI E PREMI						
1.2.1	Contributi sociali e premi a carico del datore di lav. e dei lavoratori	0,00	33.485.308,07	33.485.308,07	0,00	30.341.681,58	30.341.681,58
2.	TRASFERIMENTI CORRENTI						
2.1.	TRASFERIMENTI CORRENTI						
2.1.1	Trasferimenti correnti da Amministrazioni pubbliche	0,00	0,00	0,00	0,00	0,00	0,00
3.	ENTRATE EXTRATRIBUTARIE						
3.1.	VEND. BENI E SERV. E PROV. DERIV. DA GEST. DEI BENI						
3.1.3.	Proventi derivanti dalla gestione dei beni	0,00	0,00	0,00	0,00	0,00	0,00
3.3.	INTERESSI ATTIVI						
3.3.2.	Interessi attivi da titoli o finanziamenti a medio - lungo termine	4.315.752,00	15.417.226,40	15.142.888,66	4.041.414,26	14.278.514,37	14.492.583,99
3.3.3.	Altri interessi attivi	144.555,91	4.910.797,29	4.817.732,95	51.491,57	13.901.746,81	13.892.461,74
3.5.	RIMBORSI E ALTRE ENTRATE CORRENTI						
3.5.2	Rimborsi in entrata	55.473,92	1.791,32	2.161,16	55.843,76	50.160,40	60.034,59
3.5.99	Altre entrate correnti n.a.c.	0,00	0,00	0,00	0,00	0,00	0,00
	TOTALE I - ENTRATE CORRENTI	4.515.781,83	53.815.123,08	53.448.090,84	4.148.749,59	58.572.103,16	58.786.761,90
5.	ENTRATE DA RIDUZIONE DI ATTIVITA' FINANZIARIE						
5.1.	ALIENAZIONE DI ATTIVITA' FINANZIARIE						
5.1.4	Alienazione di titoli obbligazionari a medio-lungo termine	559.650.000,00	52.200.000,00	65.000.000,00	572.450.000,00	69.950.000,00	66.000.000,00
5.3.	RISCOSSIONE CREDITI DI MEDIO-LUNGO TERMINE						
5.3.2	Riscossione crediti di medio-lungo termine a tasso agevolato da famiglie	0,00	0,00	0,00	0,00	0,00	0,00
5.4.	ALTRE ENTRATE PER RIDUZIONE DI ATTIVITA' FINANZIARIE						
5.4.1.	Altre entrate per riduzione di altre attività finanziarie verso Amm. Pubbliche	8.405.299,32	1.311.793,36	693.425,09	7.786.931,05	132.249,32	840.686,63
5.4.2.	Altre entrate per riduzione di altre attività finanziarie verso famiglie	0,00	0,00	0,00	0,00	0,00	0,00
	TOTALE II - ENTRATE DA RIDUZIONE DI ATTIVITA' FINANZ.	568.055.299,32	53.511.793,36	65.693.425,09	580.236.931,05	70.082.249,32	66.840.686,63
9.	ENTRATE PER CONTO TERZI E PARTITE DI GIRO						
9.1.	ENTRATE PER PARTITE DI GIRO						
9.1.99	Altre entrate per partite di giro	57.505,83	407.414,48	427.243,41	77.334,76	867.374,01	799.790,93
	TOTALE III - ENTRATE PER CONTO TERZI E PARTITE DI GIRO	57.505,83	407.414,48	427.243,41	77.334,76	867.374,01	799.790,93
	RIEPILOGO DELLE VOCI						
	TOTALE I - ENTRATE CORRENTI	4.515.781,83	53.815.123,08	53.448.090,84	4.148.749,59	58.572.103,16	58.786.761,90
	TOTALE II - ENTRATE DA RIDUZIONE DI ATTIVITA' FINANZIARIE	568.055.299,32	53.511.793,36	65.693.425,09	580.236.931,05	70.082.249,32	66.840.686,63
	TOTALE III - ENTRATE PER CONTO TERZI E PARTITE DI GIRO	57.505,83	407.414,48	427.243,41	77.334,76	867.374,01	799.790,93
	TOTALE DELLE ENTRATE	572.628.586,98	107.734.330,92	119.568.759,34	584.463.015,40	129.521.726,49	126.427.239,46
	Avanzo di amministrazione utilizzato		0,00			0,00	
	TOTALE GENERALE	572.628.586,98	107.734.330,92	119.568.759,34	584.463.015,40	129.521.726,49	126.427.239,46

CASSA DI PREVIDENZA DELLE FORZE ARMATE

Fondo di Previdenza Sovrintendenti Appuntati e Carabinieri

RENDICONTO FINANZIARIO DECISIONALE

Parte II - Uscite

Codice	Denominazione	ANNO FINANZIARIO 2025			ANNO FINANZIARIO 2024		
		Residui	Competenza (impegni)	Cassa (Pagamenti)	Residui	Competenza (impegni)	Cassa (Pagamenti)
1.	SPESE CORRENTI						
1.2.	IMPOSTE E TASSE A CARICO DELL'ENTE						
1.2.1	Imposte, tasse e proventi assimilati a carico dell'ente	577.055,56	2.044.947,46	1.986.458,52	518.566,62	2.025.904,18	2.050.248,76
1.3.	ACQUISTO DI BENI E SERVIZI						
1.3.2	Acquisto di servizi	0,00	22.314,54	22.314,54	0,00	30.689,98	30.689,98
1.4.	TRASFERIMENTI CORRENTI						
1.4.2	Trasferimenti correnti a Famiglie	0,00	44.923.848,12	44.923.848,12	0,00	38.546.085,92	46.939.095,50
1.7.	INTERESSI PASSIVI						
1.7.6	Altri interessi passivi	0,00	2.071.390,59	2.071.390,59	0,00	975.070,88	975.070,88
1.9.	RIMBORSI E POSTE CORRETTIVE DELLE ENTRATE						
1.9.99	Altri rimb. di parte corrente di somme non dovute o incass. in ecc.	0,00	0,00	0,00	0,00	0,00	0,00
1.10.	ALTRE SPESE CORRENTI						
1.10.1	Fondi di riserva e altri accantonamenti	0,00	0,00	0,00	0,00	0,00	0,00
1.10.4	Premio di Assicurazione	0,00	0,00	0,00	0,00	0,00	0,00
1.10.5	Spese dovute a sanzioni, risarcimento ed indennizzi	0,00	0,00	0,00	0,00	0,00	0,00
1.10.99	Altre spese correnti n.a.c.	0,00	0,00	0,00	0,00	0,00	0,00
	TOTALE I - USCITE CORRENTI	577.055,56	49.062.500,71	49.004.011,77	518.566,62	41.577.750,96	49.995.105,12
2.	SPESE IN CONTO CAPITALE						
2.2.	INVESTIMENTI FISSI LORDI E ACQUISTO DI TERRENI						
2.2.1	Beni materiali	0,00	0,00	0,00	0,00	0,00	0,00
3.	SPESE PER INCREMENTO ATTIVITA' FINANZIARIE						
3.1.	ACQUISIZIONE DI ATTIVITA' FINANZIARIE						
3.1.4	Acquisizione di titoli obbligazionari di medio-lungo termine	0,00	52.200.000,00	52.200.000,00	0,00	69.950.000,00	69.950.000,00
3.3.	CONCESSIONE CREDITI DI MEDIO-LUNGO TERMINE						
3.3.2	Concessione di crediti di medio-lungo term. a tasso ag. a fam.	0,00	0,00	0,00	0,00	0,00	0,00
3.4.	ALTRE SPESE PER INCREM. DI ATT. FINANZIARIE						
3.4.1	Incremento di attività finanziarie verso Ammin. Pubbliche	35.863.232,45	86.854,69	4.438.925,62	40.215.303,38	8.395.479,63	4.250.261,08
	TOTALE II - SPESE IN CONTO CAPITALE ED INCR. ATT. FIN.	35.863.232,45	52.286.854,69	56.638.925,62	40.215.303,38	78.345.479,63	74.200.261,08
7.	USCITE PER CONTO TERZI E PARTITE DI GIRO						
7.1.	USCITE PER PARTITE DI GIRO						
7.1.99	Altre uscite aventi natura di partite di giro	32.847,62	407.414,48	408.919,40	60.647,71	867.374,01	1.200.783,59
	TOTALE III - USCITE PER CONTO TERZI E PARTITE DI GIRO	32.847,62	407.414,48	408.919,40	60.647,71	867.374,01	1.200.783,59
	TOTALE I - USCITE CORRENTI	577.055,56	49.062.500,71	49.004.011,77	518.566,62	41.577.750,96	49.995.105,12
	TOTALE II - SPESE IN CONTO CAPITALE ED INCR. ATT. FIN.	35.863.232,45	52.286.854,69	56.638.925,62	40.215.303,38	78.345.479,63	74.200.261,08
	TOTALE III - USCITE PER CONTO TERZI E PARTITE DI GIRO	32.847,62	407.414,48	408.919,40	60.647,71	867.374,01	1.200.783,59
	TOTALE DELLE USCITE	36.473.135,63	101.756.769,88	106.051.856,79	40.794.517,71	120.790.604,60	125.396.149,79
	Aumento dell'avanzo/Copertura del Disavanzo		5.977.561,04			8.731.121,89	
	TOTALE GENERALE	36.473.135,63	107.734.330,92	106.051.856,79	40.794.517,71	129.521.726,49	125.396.149,79

CASSA DI PREVIDENZA DELLE FORZE ARMATE
Fondo di Previdenza Sovrintendenti Appuntati e Carabinieri

RENDICONTO FINANZIARIO GESTIONALE ESERCIZIO 2025 (ENTRATE)

Table with columns: CODICE, DENOMINAZIONE, PREVISIONI, SOMME ACCERTATE, GESTIONE DEI RESIDUI ATTIVI, GESTIONE DEI RESIDUI PASSIVI, GESTIONE DI CASSA, TOTALE IRI. Rows include categories like ENTRATE CORRISPONDENTI, TRASFUGAMENTI CORRISPONDENTI, ENTRATE TRIBUTARIE, and various credit and debt items.

CASSA DI PREVIDENZA DELLE FORZE ARMATE

Fondo di Previdenza Sovrintendenti Appuntati e Carabinieri

CONTO ECONOMICO

previsto dall'art. 41, comma 1)

	Anno 2025		Anno 2024	
	Parziali	Totali	Parziali	Totali
A) VALORE DELLA PRODUZIONE				
1) Proventi e corrispettivi per la produzione delle prestazioni e/o servizi (Entrate contributive)		€ 33.485.308,07		€ 30.341.681,58
5) Altri ricavi e proventi, con separata indicazione dei contributi di competenza dell'esercizio		€ 28.086,49		€ 1.450.187,68
Totale valore della produzione (A)		€ 33.513.394,56		€ 31.791.869,26
B) COSTI DELLA PRODUZIONE				
7) per servizi		€ 22.314,54		€ 30.689,98
9) per il personale:				
a) trattamento di fine rapporto (Indennità Supplementare)		€ 44.923.848,12		€ 38.546.085,92
b) Assegno Speciale (vitalizio)		€ -		€ -
c) Maggiorazione Indennità Supplementare		€ -		€ -
10) Ammortamento e svalutazioni				
a) Ammortamento delle immobilizzazioni materiali		€ -		€ -
d) Accantonamento svalutazione dei crediti		€ -		€ -
12) Accantonamenti per rischi				
a) Accantonamenti per rischi e fondo di riserva		€ -		€ 1.600,00
b) Accantonamento del credito per dubbia esigibilità		€ -		€ -
c) Accantonamento per rischi su crediti		€ -		€ -
13) Accantonamenti ai fondi per oneri		€ -		€ -
14) Oneri diversi di gestione		€ -		€ -
Totale Costi (B)		€ 44.946.162,66		€ 38.578.375,90
DIFFERENZA TRA VALORE E COSTI PRODUZIONE (A - B)		-€ 11.432.768,10		-€ 6.786.506,64
C) PROVENTI E ONERI FINANZIARI				
16) Proventi finanziari				
a) Proventi finanziari		€ 15.802.243,38		€ 15.534.520,47
b) altri proventi diversi dai precedenti		€ 4.438.925,62		€ 4.250.261,08
17) Interessi ed altri oneri finanziari				
a) Interessi ed altri oneri finanziari (-)		€ 66.172,14		€ 2.134,93
b) altri interessi ed altri oneri finanziari (-)		€ 693.425,09		€ 840.686,63
17-bis) Utili e perdite su cambi				
Totale proventi ed oneri finanziari (C) (16-17)		€ 19.481.571,77		€ 18.941.959,99
D) RETTIFICHE DI VALORE DI ATTIVITA' FINANZIARIE				
18) Rivalutazioni:				
19) Svalutazioni:				
Totale rettifiche di valore (D)				
Risultato prima delle imposte (A-B±C±D)		€ 8.048.803,67		€ 12.155.453,35
Imposte dell'esercizio		€ 2.044.947,46		€ 2.025.904,18
AVANZO ECONOMICO		€ 6.003.856,21		€ 10.129.549,17

CASSA DI PREVIDENZA DELLE FORZE ARMATE

Fondo di Previdenza Sovrintendenti Appuntati e Carabinieri

QUADRO DI RICLASSIFICAZIONE DEL CONTO ECONOMICO

[previsto dall'art. 41, comma 1\)](#)

	Anno 2025	Anno 2024	+ 0 -
	***	***	***
A. RICAVI	€ 33.485.308,07	€ 30.341.681,58	€ 3.143.626,49
Variazione delle rimanenze di prodotti in corso di lavorazione, semilavorati e finiti lavorazioni in corso su ordinazione	€ 28.086,49	€ 1.450.187,68	-€ 1.422.101,19
B. VALORE DELLA PRODUZIONE "TIPICA"	€ 33.513.394,56	€ 31.791.869,26	€ 1.721.525,30
Consumi di materie prime e servizi esterni	€ 44.946.162,66	€ 38.576.775,90	€ 6.369.386,76
C. VALORE AGGIUNTO	-€ 11.432.768,10	-€ 6.784.906,64	-€ 4.647.861,46
Costo del lavoro	€ -	€ -	€ -
D. MARGINE OPERATIVO LORDO	-€ 11.432.768,10	-€ 6.784.906,64	-€ 4.647.861,46
Ammortamenti	€ -	€ -	€ -
Stanziamenti a fondi rischi ed oneri	€ -	€ 1.600,00	-€ 1.600,00
Saldo proventi ed oneri diversi	€ -	€ -	€ -
E. RISULTATO OPERATIVO	-€ 11.432.768,10	-€ 6.786.506,64	-€ 4.646.261,46
Proventi ed oneri finanziari	€ 19.481.571,77	€ 18.941.959,99	€ 539.611,78
Rettifiche di valore di attività finanziarie			
G. RISULTATO PRIMA DELLE IMPOSTE	€ 8.048.803,67	€ 12.155.453,35	-€ 4.106.649,68
Imposte di esercizio	€ 2.044.947,46	€ 2.025.904,18	€ 19.043,28
AVANZO ECONOMICO	€ 6.003.856,21	€ 10.129.549,17	-€ 4.125.692,96

CASSA DI PREVIDENZA DELLE FORZE ARMATE

Fondo di Previdenza Sovrintendenti Appuntati e Carabinieri

previsto dall'art. 42, comma 1)

STATO PATRIMONIALE

ATTIVITA'	ANNO		PASSIVITA'	ANNO	
	2025	2024		2025	2024
A) CREDITI VERSO LO STATO ED ALTRI ENTI PUBBLICI PER LA PARTECIPAZIONE AL PATRIMONIO INIZIALE	€ -	€ -	A) PATRIMONIO NETTO		
B) IMMOBILIZZAZIONI			I. Fondo di dotazione	€ 550.612.641,43	€ 540.483.092,26
I. Immobilizzazioni immateriali			II. Riserve obbligatorie e derivanti da leggi		
1) Costi d'impianto e di ampliamento			III. Riserve di rivalutazione		
2) Costi di ricerca, di sviluppo e di pubblicità			IV. Contributi a fondo perduto		
3) Diritti di brevetto industriale e diritti di utilizzazione delle opere di ingegno			V. Contributi per ripieno disavanzi		
4) Concessioni, licenze, marchi e diritti simili			VI. Riserve statutarie		
5) Avviamento			VII. Altre riserve distintamente indicate		
6) Immobilizzazioni in corso e acconti			VIII. Avanzi (Disavanzi) economici portati a nuovo	€ 6.003.856,21	€ 10.129.549,17
8) Manutenzioni straordinarie e migliorie su beni di terzi			IX. Avanzo (disavanzo) economico d'esercizio		
9) Altre			Totale Patrimonio netto (A)	€ 556.616.497,64	€ 550.612.641,43
Totale	€ -	€ -	B) CONTRIBUTI IN CONTO CAPITALE		
II. Immobilizzazioni materiali			1) per contributi a destinazione vincolata		
1) Terreni e fabbricati	€ -	€ -	2) per contributi indivisivi per la gestione		
2) Impianti e macchinari	€ -	€ -	3) per contributi in natura		
3) Attrezzature industriali e commerciali	€ -	€ -	Totale Contributi in conto capitale (B)	€ -	€ -
4) Automezzi e motomezzi			C) FONDI PER RISCHI ED ONERI		
5) Immobilizzazioni in corso e acconti			1) per trattamento di quiescenze e obblighi simili	€ -	€ -
6) Diritti reali di godimento			2) per imposte (imposte e tasse, registro, bollo e municipale propria)	€ 577.055,56	€ 518.566,62
7) Altri beni			3) per altri rischi ed oneri futuri (fondo garanzia prestiti)	€ -	€ -
Totale	€ -	€ -	4) per altri rischi (fondo al credito di dubbia esigibilità)	€ 45.232,30	€ 45.232,30
III. Immobilizzazioni finanziarie con separata indicazione, per ciascuna voce dei crediti, degli importi esigibili entro l'esercizio successivo			5) fondo svalutazione crediti	€ -	€ -
1) Partecipazioni in:			6) fondo rischi da contenzioso	€ 1.600,00	€ 1.600,00
a) imprese controllate			7) fondo rischi per imposte	€ -	€ -
b) imprese collegate			8) Ratei per sottoprezzi da titoli	€ 35.863.232,45	€ 40.215.303,38
c) imprese controllanti			9) per ammortamenti	€ -	€ -
d) altre imprese			10) Fondo rischi su crediti	€ -	€ -
e) altri enti			11) Fondo manutenzione immobili	€ -	€ -
2) Crediti			12) interessi su prestiti	€ -	€ -
a) verso imprese controllate			Totale Fondi rischi ed oneri futuri (C)	€ 36.487.120,31	€ 40.780.702,30
b) verso imprese collegate			D) TRATTAMENTO DI FINE RAPP. DI LAVORO SUBORD.	€ -	€ -
c) verso lo Stato e altri soggetti pubblici			E) RESIDUI PASSIVI , con separata indicazione, per ciascuna voce, degli importi esigibili oltre l'esercizio successivo		
d) verso altri			1) Debiti diversi	€ -	€ -
3) Titoli del debito pubblico	€ 559.650.000,00	€ 572.450.000,00	2) Debiti diversi in c/comp	€ -	€ -
4) Crediti finanziari diversi:	€ -	€ -	3) Indennità non riscosse	€ 32,83	€ 50.980,86
Totale	€ 559.650.000,00	€ 572.450.000,00	4) Indennità non riscosse in c/comp	€ 25.626,56	€ -
Totale Immobilizzazioni (B)	€ 559.650.000,00	€ 572.450.000,00	5) Debiti per Indennità Supplementari - cessati anno 2025	€ -	€ -
C) ATTIVO CIRCOLANTE			6) Debiti per Indennità Supplementare 2020	€ -	€ -
I. Rimanenze			7) Debiti per Indennità Supplementare 2021	€ -	€ -
1) materie prime, sussidiarie e di consumo			8) Debiti per Indennità Supplementare 2022	€ -	€ -
2) prodotti in corso di lavorazione e semilavorati			9) Debiti per Indennità Supplementare 2023	€ -	€ -
3) lavori in corso			10) Debiti per Indennità Supplementare 2024	€ -	€ -
4) prodotti finiti e merci			11) Debiti Indennità riaccertati anno 2021	€ -	€ -
5) acconti			12) Debiti Indennità riaccertati anno 2017	€ -	€ -
Totale	€ -	€ -	13) Debiti Indennità riaccertati anno 2018	€ -	€ -
II. Residui attivi con separata indicazione, per ciascuna voce, degli importi esigibili oltre l'esercizio successivo			14) Debiti Indennità riaccertati anno 2019	€ -	€ -
1) Crediti per contributi	€ -	€ -	15) Debiti Indennità riaccertati anno 2020	€ -	€ -
2) Crediti per interessi su titoli	€ -	€ -	16) Debiti per riquidaz. e Indennità anni precedenti	€ -	€ -
3) Crediti per interessi su dep. e c/c	€ 144.555,91	€ 51.491,57	17) Debiti per Assegno Speciale	€ -	€ -
4) Crediti per indennità non dovute	€ 55.473,92	€ 55.843,76	18) Debiti per premi assicurativi	€ -	€ -
5) Crediti per indennità non dovute c/comp.	€ -	€ -	19) Debiti d'imposta su titoli	€ -	€ 9.666,85
6) Crediti diversi	€ -	€ -	20) Debiti per onorari e compensi	€ -	€ -
7) Crediti diversi in c/comp.	€ -	€ -	21) Debiti d'imposta su titoli in c/comp.	€ 7.188,23	€ -
8) Crediti per fitti	€ -	€ -	22) Debiti per manutenzione immob.	€ -	€ -
9) Crediti per prestiti	€ -	€ -	23) Debiti per Maggiorazione Indennità Supplementare	€ -	€ -
10) Crediti da dietmi su titoli di Stato	€ -	€ 77.334,76	24) Debiti per sanzioni	€ -	€ -
11) Crediti da dietmi su titoli di Stato in c/comp	€ 57.505,83	€ -	25) Debiti per interessi di mora	€ -	€ -
12) Crediti per sovrapprezzo titoli	€ 8.405.299,32	€ 7.786.931,05	26) Debiti per spese legali	€ -	€ -
Totale	€ 8.662.834,98	€ 7.971.601,14	Totale Debiti (E)	€ 32.847,62	€ 90.647,71
III. Attività finanziarie che non costituiscono immobilizzazioni			F) RATEI E RISCONTI		
1) Partecipazioni in imprese controllate			1) Ratei passivi	€ -	€ -
2) Partecipazioni in imprese collegate			2) Risconti passivi	€ -	€ -
3) Altre partecipazioni			3) Aggio su prestiti	€ -	€ -
4) Altri titoli			Totale ratei e risconti (F)	€ -	€ -
Totale	€ -	€ -	D) RATEI E RISCONTI		
IV. Disponibilità liquide			1) Ratei attivi	€ 4.315.752,00	€ 4.041.414,26
1) depositi bancari	€ 20.507.878,59	€ 6.990.976,04	2) Risconti attivi	€ -	€ -
2) depositi postali	€ -	€ -	Totale ratei e risconti (D)	€ 4.315.752,00	€ 4.041.414,26
3) denaro e valori in cassa	€ -	€ -			
Totale	€ 20.507.878,59	€ 6.990.976,04			
Totale attivo circolante (C)	€ 29.170.713,57	€ 14.962.377,18			
D) RATEI E RISCONTI					
1) Ratei attivi	€ 4.315.752,00	€ 4.041.414,26			
2) Risconti attivi	€ -	€ -			
Totale ratei e risconti (D)	€ 4.315.752,00	€ 4.041.414,26			
Totale attivo	€ 593.136.465,57	€ 591.453.991,44	Totale passivo e netto	€ 593.136.465,57	€ 591.453.991,44

CASSA DI PREVIDENZA DELLE FORZE ARMATE

Fondo di Previdenza Sovrintendenti Appuntati e Carabinieri

SITUAZIONE AMMINISTRATIVA

Consistenza della Cassa all'inizio dell'esercizio		6.990.976,04
RISCOSSIONI:		
- in conto competenza	49.704.723,82 (3)	
- in conto residui	69.864.035,52 (4)	
	119.568.759,34 (5)	
PAGAMENTI:		
- in conto competenza	101.060.044,84 (1)	
- in conto residui	4.991.811,95 (2)	
	-106.051.856,79 (6)	
Consistenza di Cassa alla fine dell'esercizio		20.507.878,59
RESIDUI ATTIVI:		
- degli esercizi prec.	514.598.979,88 (7)	
- dell'esercizio	58.029.607,10 (8)	
	572.628.586,98	
RESIDUI PASSIVI:		
- degli esercizi prec.	35.776.410,59 (9)	
- dell'esercizio	696.725,04 (10)	
	36.473.135,63	
Avanzo di amministrazione alla fine dell'esercizio		556.663.329,94 €

L'utilizzazione dell'avanzo di amministrazione per l'esercizio risulta così prevista:

Parte vincolata:		
	al Trattamento di fine rapporto ai Fondi per rischi e oneri	0,00
	al Fondo ripristino investimenti	36.487.120,31
	Totale parte vincolata	36.487.120,31
Parte disponibile:		
	parte di cui non si prevede l'utilizzaz. nell'eserc. successivo	520.176.209,63
	Parte disponibile rimanente	
	Totale parte disponibile	520.176.209,63
Totale risultato di amministrazione presunto		556.663.329,94



MINISTERO DELLA DIFESA

Cassa di Previdenza delle Forze Armate

NOTA INTEGRATIVA

RENDICONTO DEL FONDO PREVIDENZA
SOVRINTENDENTI APPUNTATI E CARABINIERI
01.01.2025 – 31.12.2025

A seguire, i dati delle singole poste del relativo bilancio consuntivo consolidato, evidenziando i dati contenuti rispettivamente nel conto economico e nello stato patrimoniale

CONTO ECONOMICO

A) VALORE DELLA PRODUZIONE

1) Proventi e corrispettivi per la produzione delle prestaz. e/o servizi

Contributi degli iscritti € 33.485.308,07

Importo contributi obbligatori a carico del personale pari al 2% dell'80% dello stipendio percepito dagli stessi:

ammontare dei contributi riscossi, per l'esercizio finanziario 2025, dal personale Sovrintendenti, Appuntati e Carabinieri dell'Arma dei Carabinieri.

€ 33.485.308,07

5) Altri ricavi e proventi

Altri ricavi e proventi € 28.086,49

Risorse derivanti dal Fondo ex-art. 1920-bis del COM istituito nello stato di previsione del Ministero della Difesa (cap. 2270 -PG1) al fine di garantire la sostenibilità finanziaria della Cassa di Previdenza delle Forze Armate, alimentato con le risorse di cui all'art. 619 del codice in relazione alla riduzione dei contributi versati alla Cassa in applicazione della legge che ha previsto la riduzione numerica del personale delle Forze Armate contribuente alla Cassa (Legge 31.12.2022, n. 244). **Nessun importo è previsto per questo Fondo.**

€ 0,00

Applicazione del D.lgs n.139/2015 - oneri straordinari - insussistenze del passivo:

- € 26.295,17 **radiatione Indennità non rimosse.** € 26.295,17

Applicazione del D.lgs n.139/2015 - oneri straordinari - **sopravvenienze attive: nessun importo previsto**

€ 0,00

Recupero dell'Assegno Speciale € 0,00

Recupero spese e commissioni bancarie € 0,00

Recupero indennità non dovute € 718,42

Recupero imposte e tasse € 1.072,90

Totale valore della produzione (A) € 33.513.394,56

B) COSTI DELLA PRODUZIONE

7) per servizi

Per servizi € 22.314,54

Onorari e compensi speciali incarichi € 0,00

Uscite per pubblicità € 0,00

Premi assicurativi € 0,00

Spese generali Commissioni per servizi finanziari € 22.304,61

Spese bancarie e postali € 9,93

Manutenzione, ricostruz. di immobili € 0,00

Restituzione interessi su prestiti € 0,00

Restituzione contributi € 0,00

9) per personale

a) trattamento di fine rapporto (Indennità Supplementare)

Indennità supplementare € 44.923.848,12

Trattasi di erogazioni di Indennità Supplementare al personale cessato nell'anno 2024. 6.816.250,07 €

Trattasi di erogazioni di Indennità Supplementare al personale cessato nell'anno 2025. € 37.711.105,07

Indennità da pagare nell'anno 2026 ma di competenza dell'esercizio finanziario 2025. € 0,00

Riliquidazioni e liquidazioni delle Indennità Supplementari degli anni precedenti. € 347.555,46

Rimborso dei soli contributi agli aventi diritto. € 48.937,52

b) Assegno Speciale (solo Ufficiali EI e CC)		
Assegno Speciale		€ 0,00
Trattasi di pagamento di un vitalizio non reversibile, al solo personale del Fondo Ufficiali dell'Esercito e dei Carabinieri, che abbiano compiuto contestualmente il 65° anno di età e otto anni dalla cessazione.		€ 0,00
c) Maggiorazione indennità supplementare (solo Ufficiali EI e CC)		
Maggiorazione Indennità supplementare		€ 0,00
Trattasi di erogazione "una tantum" che riguarda il solo personale Ufficiali Esercito e Carabinieri che hanno aderito all'opzione per ottenere la maggiorazione dell'I.S. in sostituzione del beneficio del vitalizio dell'assegno speciale previsto dal nuovo art. 2262-quinquies del COM.		€ 0,00
10) Ammortamenti e svalutazioni		
a) Ammortamento delle immobilizzazioni materiali		
Immobili di proprietà		€ 0,00
Si riferisce alla rata complessiva di ammortamento relativo agli immobili di proprietà: nessun immobile di proprietà		€ 0,00
d) Accantonamento svalutazione crediti		
Svalutazione dei crediti		€ 0,00
Il Fondo Svalutazione Crediti accoglie, nella Sezione Avere dello Stato patrimoniale, la quota parte stimata nell'80% di crediti nei confronti di debitori ben individuati, che si ritiene di non poter incassare o di difficile e dubbia esigibilità. La corrispondente componente negativa è iscritta in Dare nel Conto Economico alla voce 10 - Ammortamenti e Svalutazioni - Svalutazione dei crediti compresi nell'attivo circolante e delle disponibilità liquide.		€ 0,00
12) Accantonamenti		
a) Accantonamento per rischi e fondo di riserva		
Accantonamento per rischi su contenzioso		€ 0,00
Rappresenta una riserva finanziaria per far fronte ad eventuali costi derivanti dal contenzioso in atto.		0,00 €
b) Accantonamento del credito per dubbia esigibilità		
Accantonamenti per rischi su crediti di dubbia esigibilità		€ 0,00
Rappresenta la quota pari all'80% dell'importo accertato da recuperare quale Indennità supplementare non dovuta a seguito della sentenza n.314/2015 della Corte dei Conti - Sez. Giurisdizionale Regionale per il Lazio.		€ 0,00
c) Accantonamento per rischi su crediti		
Accantonamenti per rischi su crediti		€ 0,00
Il Fondo Rischi su Crediti accoglie, nella Sezione Avere dello Stato patrimoniale, la quota di crediti nella misura del 100% nei confronti di debitori generici e/o non ben individuati che si ritiene di non incassare. La corrispondente componente negativa è iscritta in Dare nel Conto Economico alla voce 12 - Accantonamenti per Rischi.		€ 0,00
13) Accantonamento ai fondi per oneri		
Accantonamento spese di manutenzione		€ 0,00
Rappresenta la quota del 5% del fitto annuo lordo, accantonata per le spese di manutenzione degli immobili.		€ 0,00

14) Oneri diversi di gestione

Oneri diversi di gestione		€ 0,00
Applicazione D.lgs n.139/2015 - oneri straordinari - sopravvenienze passive:		
Accertamenti Assegno Speciale anni precedenti	€ 0,00	
Accertamenti Maggiorazione Indennità supplementare	€ 0,00	
Applicazione D.lgs n.139/2015 - oneri straordinari - insussistenze dell'attivo:		
Nessuna insussistenza presente	€ 0,00	

Totale costi della produzione (B) € 44.946.162,66

Differenza tra valori e costi della produzione (A-B) -€ 11.432.768,10

C) PROVENTI E ONERI FINANZIARI**16) Proventi finanziari****a) Proventi finanziari**

Fitti da immobili		€ 0,00
Importo canone immobile del Fondo Ufficiali dell'Esercito e dell'Arma dei Carabinieri.		
	€ 0,00	
Importo canone immobili del Fondo Ufficiali Marina		
	€ 0,00	
Importo canone immobili del Fondo Sottufficiali Marina		
	€ 0,00	
Totale	€ 0,00	

Interessi su titoli € 15.417.226,40

Esponde l'ammontare complessivo degli interessi sui titoli del debito pubblico riscossi nell'esercizio 2025 e da riscuotere nell'esercizio 2026.

€ 15.417.226,40

Entrate per sottoprezzo € 3.147,31

Entrate derivanti dall'acquisto di titoli sotto la pari avvenuti nell'esercizio finanziario di competenza.

€ 3.147,31

Interessi attivi su depositi in conto corrente € 381.869,67

Esponde l'ammontare degli interessi maturati nel corso dell'esercizio finanziario 2025, sul c/c bancario:

€ 381.869,67

Interessi su prestiti concessi € 0,00

Esponde l'ammontare degli interessi introitati a seguito di rinegoziazione di un prestito precedentemente concesso.

€ 0,00

Diritti reali di godimento € 0,00

trattasi di importi previsti a seguito di concessioni e diritti reali di godimento

€ 0,00

b) Altri proventi diversi dai precedenti

Altri proventi diversi dai precedenti € 4.438.925,62

Trattasi di quote di interessi derivanti dai prestiti iscritti nei precedenti esercizi finanziari.

€ 0,00

Trattasi di quote derivanti da acquisti di titoli sotto la pari incassati in esercizi precedenti.

€ 4.438.925,62

17) Interessi e altri oneri finanziari**a) Interessi e altri oneri finanziari**

Interessi legali	€ 1.031,50
-------------------------	-------------------

Si riferisce a eventuali interessi da corrispondere a destinatari dell'indennità supplementare per ritardato pagamento. € 1.031,50

Uscite per sovrapprezzo titoli	€ 65.140,64
---------------------------------------	--------------------

Uscite derivanti dall'acquisto di titoli sopra la pari. L'importo si riferisce alla sola componente di competenza dell'esercizio finanziario 2025. € 65.140,64

Spese dovute a sanzioni	€ 0,00
--------------------------------	---------------

Si riferisce a possibili spese dovute a sanzioni € 0,00

Uscite per liti, arbitraggi, risarcimenti ed accessori	€ 0,00
---	---------------

Si riferisce a possibili spese di carattere legale. € 0,00

b) altri interessi e altri oneri finanziari

Oneri diversi	€ 693.425,09
----------------------	---------------------

Trattasi di uscite derivanti da acquisti di titoli sopra la pari già acquistati in esercizi precedenti. € 693.425,09

Totale proventi e oneri finanziari (C)	€ 19.481.571,77
---	------------------------

Imposte dell'esercizio	€ 2.044.947,46
-------------------------------	-----------------------

AVANZO ECONOMICO	€ 6.003.856,21
-------------------------	-----------------------

STATO PATRIMONIALE

ATTIVITA'

B) IMMOBILIZZAZIONI

II. Immobilizzazioni materiali		€ 0,00
1) Fabbricati	€ 0,00	
2) Hardware	€ 0,00	
3) Macchine d'ufficio	€ 0,00	
III. Immobilizzazioni finanziarie		€ 559.650.000,00
Portafoglio titoli del debito pubblico, in essere al termine dell'esercizio finanziario 2025.	€ 559.650.000,00	
Totale immobilizzazioni (B)		€ 559.650.000,00

C) ATTIVO CIRCOLANTE

II. Residui attivi		
Credito verso lo Stato ed altri Enti pubblici		
Credito per contributi		€ 0,00
Rappresenta l'ammontare dei contributi di competenza 2025 non riscossi e da riscuotere nell'anno 2026.	€ 0,00	
Crediti per fitti da immobili		€ 0,00
Rappresenta il fitto degli immobili spettante per l'anno 2025 non riscosso e da riscuotere nell'anno 2026.	€ 0,00	
Crediti da dietimi c/comp.		€ 57.505,83
Si riferiscono ai ratei di interesse maturati dal giorno di scadenza dell'ultima cedola al giorno di negoziazione dei titoli di Stato a medio e lungo termine, da conguagliare rispetto al periodo di godimento.	€ 57.505,83	
Crediti per interessi su depositi e c/c		€ 144.555,91
E' costituito dagli interessi maturati sul conto corrente bancario nell'esercizio finanziario 2025 e da riscuotere nell'esercizio finanziario 2026.	€ 144.555,91	
Ratei per sovrapprezzo titoli		€ 8.405.299,32
Si riferiscono a perdite riscontrate all'atto dell'acquisto di titoli "sopra la pari" che avranno competenza negli esercizi futuri.	€ 8.405.299,32	
Credito verso altri		
Crediti per prestiti		€ 0,00
Si riferisce all'ammontare complessivo dell'esposizione creditizia nei confronti degli iscritti.	€ 0,00	
Crediti per prestiti c/comp		€ 0,00
Si riferisce all'ammontare complessivo iscritto nell'esercizio finanziario in corso.	€ 0,00	
Crediti per indennità non dovute		€ 55.473,92
Si riferisce all'ammontare complessivo accertato e da riscuotere per indennità:	€ 55.473,92	
Crediti per indennità non dovute c/comp.		€ 0,00
Si riferisce all'ammontare complessivo accertato e da riscuotere per indennità erogate e non dovute.	€ 0,00	

Crediti diversi € 0,00
Si riferisce a somme degli esercizi precedenti, da riscuotere e non ancora riscosse al termine dell'esercizio medesimo. € 0,00

Crediti diversi in c/competenza € 0,00
Si riferisce a somme di competenza da riscuotere e non ancora riscosse al termine dell'esercizio medesimo. € 0,00

Totale (C) € 8.662.834,98

IV. Disponibilità liquide € 20.507.878,59

1) Depositi bancari

Conto corrente bancario in essere presso la Banca BPM. € 20.507.878,59

Totale attivo circolante (C) € 29.170.713,57

D) RATEI E RISCONTI

1) Ratei attivi € 4.315.752,00

Rappresentano quote di proventi di competenza dell'esercizio cui si riferisce il bilancio, che avranno manifestazione finanziaria nell'esercizio successivo. Trattasi degli interessi che maturano dalle cedole dei titoli di Stato. € 4.315.752,00

2) Risconti attivi € 0,00

Rappresentano quote di costi che hanno avuto manifestazione finanziaria nel corso dell'esercizio in chiusura, ma sono di competenza di uno o più esercizi successivi. Essi rappresentano la quota parte dei costi rinviata ad uno o più esercizi successivi. Nella fattispecie, trattasi della quota relativa al premio assicurativo sugli immobili di proprietà. € 0,00

Totale ratei e risconti (D) € 4.315.752,00

TOTALE ATTIVO € 593.136.465,57

PASSIVITA'

A) PATRIMONIO NETTO

I. Fondo di dotazione	€ 550.612.641,43
Si tratta della somma algebrica degli avanzi/disavanzi economici consolidati in tutti gli esercizi	
IX. Avanzo economico d'esercizio	€ 6.003.856,21
IX. Disavanzo economico d'esercizio	€ 0,00
Totale patrimonio netto (A)	€ 556.616.497,64

C) FONDI PER RISCHI ED ONERI

Fondo garanzia prestiti	€ 0,00
Costituito per far fronte ai rischi del credito, il fondo è alimentato con ritenute operate all'atto della erogazione dei prestiti	€ 0,00
Fondo al credito di dubbia esigibilità	€ 45.232,30
Rappresenta la quota pari all'80% dell'importo accertato e da recuperare quale Indennità supplementare non dovuta a seguito della sentenza n. 314/2015 della Corte dei Conti - Sez. Giurisdizionale Regionale per il Lazio.	€ 45.232,30
Fondo manutenzione e lavori immobili	€ 0,00
Costituito per fare fronte ai lavori di manutenzione ordinaria e straordinaria degli stabili di proprietà mediante accantonamento del 5% del canone di locazione annuo lordo.	€ 0,00
Fondo ammortamento immobili	€ 0,00
Costituito dalle quote di ammortamento degli immobili di proprietà.	€ 0,00
Fondo imposte e tasse	€ 577.053,56
Costituito per attribuire la quota di competenza delle imposte di competenza dell'esercizio e pagamento in quello successivo	€ 577.053,56
Fondo imposte Municipale Propria	€ 0,00
Costituito per attribuire la quota di competenza delle imposte IMU e Tasi di competenza dell'esercizio e pagamento in quello successivo	€ 0,00
Fondo imposta di registro e di bollo	€ 2,00
Costituito per attribuire le quote di competenza dei bolli su conti correnti e imposte di registro sui contratti di locazione degli immobili di proprietà	€ 2,00
Fondo rischi per contenzioso	€ 1.600,00
Rappresenta una riserva finanziaria per far fronte ad eventuali costi derivanti dal contenzioso in atto.	1.600,00 €
Fondo rischi per imposte	€ 0,00
Rappresenta una riserva finanziaria per far fronte ad eventuali costi derivanti dal contenzioso in atto.	0,00 €
Fondo accant.interessi su prestiti esercizi futuri	€ 0,00
Costituito per attribuire la quota di competenza di interesse per i prestiti concessi i cui interessi sono stati anticipati all'atto dell'erogazione degli stessi.	€ 0,00

Ratei per sottoprezzo titoli		€ 35.863.232,45
Si riferiscono a quote di interessi rimosse all'atto dell'acquisto di titoli "sotto la pari" che avranno competenza negli esercizi futuri.	€ 35.863.232,45	
Fondo Svalutazione crediti		€ 0,00
Costituito per far fronte al possibile mancato introito di crediti vantati nei confronti di debitori ben individuati, che si ritiene di difficile e/o dubbia esigibilità. L'importo del fondo iscritto è stato stimato all'80% dell'importo complessivo interessato.	€ 0,00	
Fondo rischi su crediti		€ 0,00
Costituito per far fronte al possibile mancato introito di crediti vantati nei confronti di debitori nei confronti di debitori generici e/o non ben individuati che si ritiene di non incassare. L'importo del fondo iscritto è stato stimato all'100% dell'importo complessivo interessato.	€ 0,00	
Totale fondi rischi ed oneri futuri (C)	€	36.487.120,31

E) RESIDUI PASSIVI

Debiti v/iscritti per prestazioni dovute		€ 0,00
Si riferiscono ai debiti iscritti per le Indennità Supplementari così suddivisi:		
debiti per I.S. - cessati dal servizio - anno 2020	€ 0,00	
debiti per I.S. - cessati dal servizio - anno 2021	€ 0,00	
debiti per I.S. - cessati dal servizio - anno 2022	€ 0,00	
debiti per I.S. - cessati dal servizio - anno 2023	€ 0,00	
debiti per I.S. - cessati dal servizio - anno 2024	€ 0,00	
debiti per I.S. - cessati dal servizio - anno 2025	€ 0,00	
debiti per Riliquidazioni e I.S. - cessati anni precedenti	€ 0,00	
Debiti v/iscritti per prestazioni dovute		€ 0,00
Si riferiscono ai debiti iscritti per il solo Fondo Ufficiali Esercito e Carabinieri relativo alla Maggiorazione per Indennità Supplementari:		
debiti per Maggiorazione Indennità supplementare	€ 0,00	
Altri Debiti v/iscritti per prestazioni dovute a seguito di riaccertamento del debito		€ 0,00
Si riferiscono ai debiti riaccertati per Indennità Supplementari		
Altri Debiti v/iscritti per prestazioni dovute - Assegno Speciale		€ 0,00
Si riferisce al debito iscritto per l'Assegno Speciale, non pagato nell'anno 2024 e da pagare nel 2025.	€ 0,00	
Debiti d'imposta su titoli c/comp.		€ 7.188,23
Si riferiscono alle imposte relative ai crediti da dettarsi da conguagliare alla maturazione della cedola.	€ 7.188,23	
Debiti diversi		€ 0,00
Si riferisce ad importi degli esercizi precedenti da pagare.	€ 0,00	
Debiti diversi in c/comp.		€ 0,00
Si riferisce ad importi di competenza dell'esercizio finanziario 2021 da pagare nel corso dell'esercizio successivo.	€ 0,00	
Indennità non rimosse		€ 32,83
Si riferisce all'indennità Supplementare degli esercizi precedenti da rimettere agli aventi diritto, a seguito di IBAN e/o procedure bancarie errate.	€ 32,83	

Indennità non rimosse in c/comp.	€ 25.626,56
Si riferisce all'indennità Supplementare, destinata ad essere rimessa agli aventi diritto, a seguito di IBAN e/o procedure bancarie errate.	€ 25.626,56
Debiti per premi assicurativi	€ 0,00
Si riferisce al premio dell'assicurazione dell'immobile di proprietà.	€ 0,00
Debiti per onorari e compensi	€ 0,00
Si riferisce ai costi dovuti per eventuali prestazioni per onorari di professionisti.	€ 0,00
Debiti per manutenzione immobili	€ 0,00
Si riferisce ai costi dovuti per la manutenzione degli immobili di proprietà.	€ 0,00
Debiti per sanzioni	€ 0,00
Trattasi di importi da pagare per sanzioni relative al pagamento delle imposte IMU e Tasi	€ 0,00
Debiti per interessi di mora	€ 0,00
Trattasi di importi da pagare quali interessi legali e relativi al pagamento delle imposte IMU e Tasi	€ 0,00
Debiti per spese legali	€ 0,00
Trattasi di importi da pagare per spese legali e relativi al pagamento delle imposte IMU e Tasi	€ 0,00
Totale debiti (E)	32.847,62 €

F) RATEI E RISCONTI

1) Ratei passivi	€ 0,00
Rappresentano quote di costi di competenza dell'esercizio cui si riferisce il bilancio che avranno manifestazione finanziaria in esercizi successivi.	€ 0,00
2) Risconti passivi	€ 0,00
Rappresentano quote di proventi che hanno avuto manifestazione finanziaria nel corso dell'esercizio in chiusura o in precedenti esercizi ma sono di competenza di uno o più esercizi successivi. Essi rappresentano la quota parte dei proventi rinviata ad uno o più esercizi successivi.	€ 0,00
Totale ratei e risconti (F)	€ 0,00

TOTALE PASSIVO E NETTO € 593.136.465,57

ACCERTAMENTO DEI RESIDUI ATTIVI

Fondo di Previdenza Sovrintendenti Appuntati e Carabinieri

I residui ATTIVI al 31 dicembre 2025 sono così evidenziati:

Codice	Descrizione piano dei conti	Importo	Descrizione
3.3.2.1.1	Interessi attivi da tit. obbligaz. a medio-lungo termine emessi da Amministratz. Centrali (ratei attivi)	€ 4.315.752,00	Interessi lordi che maturano dalle cedole semestrali derivanti dai titoli del debito pubblico (BTP) in portafoglio, esigibili nel 1° semestre 2026.
3.3.3.4.1	Interessi attivi da depositi bancari	€ 144.555,91	Interessi lordi che maturano sulle liquidità presenti sul conto corrente bancario nell'esercizio finanziario 2025, esigibili nella prima decade del mese di gennaio 2026.
3.5.2.3.4.2	Entrate per recupero delle Indennità non dovute	€ 55.473,92	Ammontare complessivo accertato e da riscuotere per indennità erogate e non dovute.
5.1.4.1.1	Alienazione di titoli obbligaz. a medio-lungo termine emessi da Amministrazioni Centrali	€ 559.650.000,00	Portafoglio titoli iscritto a residuo e contenente titoli del debito pubblico (BTP) con scadenze pluriennali diverse.
5.4.1.1.999.1	Altre entrate per riduzione di altre attività finanziarie ... quote per sovrapprezzo titoli	€ 8.405.299,32	Differenze tra il valore d'acquisto e il valore nominale dei titoli del debito pubblico (BTP) acquistati "sopra la pari", il cui costo avrà competenza negli esercizi futuri fino alla scadenza del titolo.
9.1.99.99.999.5	Altre entrate per partite di giro ... crediti da dietimi	€ 57.505,83	Previsiti in entrata entro il primo semestre 2026 e derivanti dai dietimi di interessi a seguito di acquisti titoli.
Totale residui attivi al 31.12.2025		€ 572.628.586,98	

Si certifica che i residui attivi presenti, in data 31.12.2025, nelle scritture contabili del Fondo Previdenza Sovrintendenti Appuntati e Carabinieri corrispondono effettivamente ai residui esistenti e che gli stessi risultano essere esigibili secondo quanto descritto.

Roma, 10.02.2026


IL CAPO UFFICIO
Col. Salvatore Giovanni GIACALONE

ACCERTAMENTO DEI RESIDUI PASSIVI

Fondo di Previdenza Sovrintendenti Appuntati e Carabinieri

I residui PASSIVI al 31 dicembre 2025 sono così evidenziati:

Codice	Descrizione piano dei conti	Importo	Descrizione
1.2.1.2.1	Imposta di registro e di bollo	€ 2,00	Imposte, relative all'anno 2025, da pagare entro il 1° semestre 2026.
1.2.1.99.999	Imposte, tasse e proventi assimilati a carico dell'ente n.a.c. - imposte e tasse	€ 577.053,56	Imposte, relative all'anno 2025, da pagare entro il 1° semestre 2026.
3.4.1.1.999	Incremento di altre att. Finanz. verso Amministratraz. Centrale n.a.c. - quote sottoprezzo tit	€ 35.863.232,45	Differenze tra il valore d'acquisto e il valore nominale dei titoli del debito pubblico (BTP) acquistati "sotto la pari", il cui ricavo avrà competenza negli esercizi futuri fino alla scadenza del titolo.
7.1.99.1.1.2	Indennità non riscosse	€ 25.659,39	Importi da pagare per indennità supplementare non andata a buon fine.
7.1.99.1.1.3	Debiti per imposte su titoli	€ 7.188,23	Importi da pagare entro il primo semestre 2026, trattati di partite di giro derivanti dalle imposte sui dietimi da riscuotere dalle cedole dei BTP.
Totale residui passivi al 31.12.2025		€ 36.473.135,63	

Si certifica che i residui passivi presenti, in data 31.12.2025, nelle scritture contabili del Fondo Previdenza Sovrintendenti, Appuntati e Carabinieri corrispondono effettivamente ai residui esistenti e che gli stessi risultano essere esigibili secondo quanto descritto.

Roma, 10.02.2026

IL CAPOUFFICIO
Col. Salvatore Giovanni GIACALONE

CASSA DI PREVIDENZA DELLE FORZE ARMATE

Fondo di Previdenza Sovrintendenti Appuntati e Carabinieri

Entrate di cassa

DENOMINAZIONE	GESTIONE DI COMPETENZA		GESTIONE IN CONTO RESIDUI		RISCOSSIONI TOTALI CASSA 2025
	RISCOSSIONI 2025	IMPORTI DA RISCOUTERE	RISCOSSIONI 2025	IMPORTI DA RISCOUTERE	
ENTRATE CORRENTI DI NAT. CONTRIBUTIVA E PEREQ. CONTRIBUTI SOCIALI E PREMI					
<i>Contributi sociali a copertura di altri tratti, previd. a carico dat. lavoro e lavoratori</i>	33.485.308,07	0,00	0,00	0,00	33.485.308,07
TRASFERIMENTI CORRENTI					
TRASFERIMENTI CORRENTI					
<i>Trasferimenti correnti su Amministrazioni pubbliche</i>	0,00	0,00	0,00	0,00	0,00
ENTRATE EXTRATRIBUTARIE					
VEND. BENI E SERV. E PROV. DERIV. DALLA GEST. DEI BENI					
<i>Dritti reali di godimento</i>	0,00	0,00	0,00	0,00	0,00
<i>Noleggi e locazioni di altri beni immobili</i>	0,00	0,00	0,00	0,00	0,00
INTERESSI ATTIVI					
<i>Interessi attivi da tit. obbligaz. a medio-lungo termine em. Annuin. Cent</i>	11.101.474,40	4.315.752,00	4.041.414,26	0,00	15.142.888,66
<i>Interessi attivi da prestiti concessi agli iscritti</i>	0,00	0,00	0,00	0,00	0,00
<i>Interessi attivi da prestiti concessi agli iscritti - esercizi precedenti</i>	0,00	0,00	0,00	0,00	0,00
<i>Interessi attivi da depositi bancari e postali</i>	237.313,76	144.555,91	51.491,57	0,00	288.805,33
<i>Entrate derivanti da titoli per sottoprezzo</i>	3.147,31	0,00	0,00	0,00	3.147,31
<i>Entrate derivanti da titoli per sottoprezzo - esercizi futuri</i>	4.438.925,62	0,00	0,00	0,00	4.438.925,62
<i>Entrate derivanti da titoli per sottoprezzo - ANNI futuri</i>	86.854,69	0,00	0,00	0,00	86.854,69
<i>Altri Interessi attivi da personale impiegato alla PCM</i>	0,00	0,00	0,00	0,00	0,00
<i>Altri Interessi attivi da personale che usufruisce della Legge 824/73</i>	0,00	0,00	0,00	0,00	0,00
RIMBORSI E ALTRE ENTRATE CORRENTI					
<i>Entrate da rimborsi di imposte dirette</i>	1.072,90	0,00	0,00	0,00	1.072,90
<i>Entrate per recupero dell'assegno speciale</i>	0,00	0,00	0,00	0,00	0,00
<i>Entrate per recupero delle Indennità non dovute</i>	718,42	0,00	369,84	55.473,92	1.088,26
<i>Entr. rimb. recup. restit. somme non dov. o incass. in ecc. da Impr. (Comm. banc)</i>	0,00	0,00	0,00	0,00	0,00
<i>Altre entrate correnti n.a.c. - Fondo Garanzia</i>	0,00	0,00	0,00	0,00	0,00
ENTRATE DA RIDUZIONE DI ATTIVITA' FINANZIARIE					
ALIENAZIONE DI ATTIVITA' FINANZIARIE					
<i>Alienazione di tit. obbligaz. a medio-lungo termine emes da Amm. Centr</i>	0,00	52.200.000,00	65.000.000,00	507.450.000,00	65.000.000,00
RISCOSSIONE CREDITI DI MEDIO-LUNGO TERMINE					
<i>Riscos. Mutui a medio e lungo term. a tasso agevol. da famiglie (Prestiti)</i>	0,00	0,00	0,00	0,00	0,00
ALTRE ENTRATE PER RIDUZIONE DI ATTIV FINANZIARIE					
<i>Altre entrate per riduz di altre attiv. finanziarie... quote per sovrapprezzo tit</i>	0,00	1.311.793,36	693.425,09	7.093.505,96	693.425,09
ENTRATE PER CONTO TERZI E PARTITE DI GIRO					
ENTRATE PER PARTITE DI GIRO					
<i>Altre entrate per partite di giro diverse - (Ritenute diverse (debiti diversi))</i>	0,00	0,00	0,00	0,00	0,00
<i>Altre entrate per partite di giro diverse - (Indennità non rimosse)</i>	92.535,87	0,00	0,00	0,00	92.535,87
<i>Altre entrate per partite di giro diverse - (Debiti per imposte su titoli)</i>	34.978,81	0,00	0,00	0,00	34.978,81
<i>Altre entrate per riduz di altre attiv. finanz verso Famiglie - Riscos. crediti div</i>	69,37	0,00	0,00	0,00	69,37
<i>Altre entrate per riduzione di altre attività finanziarie... crediti da dietimi</i>	222.324,60	57.505,83	77.334,76	0,00	299.659,36
	49.704.723,82	58.029.607,10	69.864.035,52	514.598.979,88	119.568.759,34

I riferimenti trovano riscontro nella situazione Amministrativa

(3)

(8)

(4)

(7)

(5)

CASSA DI PREVIDENZA DELLE FORZE ARMATE

Fondo di Previdenza Sovrintendenti Appuntati e Carabinieri

Uscite di cassa

DENOMINAZIONE	GESTIONE DI COMPETENZA		GESTIONE IN CONTO RESIDUI		PAGAMENTI TOTALI CASSA 2025
	PAGAMENTI 2025	IMPORTI DA PAGARE	PAGAMENTI 2025	IMPORTI DA PAGARE	
SPESA CORRENTI					
IMPOSTE E TASSE A CARICO DELL'ENTE					
<i>Imposta di registro e di bollo</i>	6,00	2,00	0,00	0,00	6,00
<i>Imposta Municipale Propria</i>	0,00	0,00	0,00	0,00	0,00
<i>Imposte, tasse e proventi assimilati a carico dell'ente n.a.c.</i>	1.467.885,90	577.053,56	518.566,62	0,00	1.986.452,52
ACQUISTO DI BENI E SERVIZI					
<i>Altre prestaz professionali e specialist n.a.c. (Onorari e comp. Partic.</i>	0,00	0,00	0,00	0,00	0,00
<i>Pubblicazione bandi di gara - (Spese di pubblicità)</i>	0,00	0,00	0,00	0,00	0,00
<i>Spese generali e commissioni per servizi finanziari</i>	22.304,61	0,00	0,00	0,00	22.304,61
<i>Spese postali e bancarie</i>	9,93	0,00	0,00	0,00	9,93
TRASFERIMENTI CORRENTI					
<i>Liquidazioni della Indennità Supplementare</i>	37.711.105,07	0,00	0,00	0,00	37.711.105,07
<i>Liquidazione indennità supplementare anno precedente</i>	6.816.250,07	0,00	0,00	0,00	6.816.250,07
<i>Ritiquidazioni e liq. delle Indennità supplem. anni precedenti</i>	347.555,46	0,00	0,00	0,00	347.555,46
<i>Liquidazione dei soli contributi versati (Rimborso contributi)</i>	48.937,52	0,00	0,00	0,00	48.937,52
<i>Assegno Speciale</i>	0,00	0,00	0,00	0,00	0,00
<i>Accertamenti assegno speciale a.p.</i>	0,00	0,00	0,00	0,00	0,00
<i>Maggiorazione Indennità Supplementare</i>	0,00	0,00	0,00	0,00	0,00
<i>Accertamenti Maggiorazione Indennità supplemenatre</i>	0,00	0,00	0,00	0,00	0,00
INTERESSI PASSIVI					
<i>Interessi di mora ad altri soggetti (Interessi legali)</i>	1.031,50	0,00	0,00	0,00	1.031,50
<i>Altri inter. passivi a Amministr. Centrali -Uscite per sovrapprezzo titoli</i>	65.140,64	0,00	0,00	0,00	65.140,64
<i>Altri inter. passivi a Amministr Centr- Uscite per sovrapprezzo tit-eserc.Fut.</i>	693.425,09	0,00	0,00	0,00	693.425,09
<i>Altri inter. passivi a Amministr Centr- Uscite per sovrapprezzo tit.-anni Fut.</i>	1.311.793,36	0,00	0,00	0,00	1.311.793,36
RIMBORSI E POSTE CORRETTIVE DELLE ENTRATE					
<i>Restituzione interessi su prestiti</i>	0,00	0,00	0,00	0,00	0,00
<i>Restituzione contributi</i>	0,00	0,00	0,00	0,00	0,00
ALTRE SPESE CORRENTI					
<i>Fondi di riserva</i>	0,00	0,00	0,00	0,00	0,00
<i>Premio di Assicurazione su beni immobili</i>	0,00	0,00	0,00	0,00	0,00
<i>Spese dovute a sanzioni</i>	0,00	0,00	0,00	0,00	0,00
<i>Oneri da contenzioso (Uscite per liti e arbitraggi)</i>	0,00	0,00	0,00	0,00	0,00
<i>Altre spese correnti n.a.c. (oneri vari straordinari)</i>	0,00	0,00	0,00	0,00	0,00
SPESE IN CONTO CAPITALE					
INVESTIMENTI FISSI LORDI E ACQUISTO DI TERRENI					
<i>Fabbricati Militari - (Manutenz, ricostruz, ripristini e trasform. di immobili)</i>	0,00	0,00	0,00	0,00	0,00
SPESE PER INCREMENTO ATTIVITA' FINANZIARIE					
ACQUISIZIONE DI ATTIVITA' FINANZIARIE					
<i>Acquisiz di tit. obblig. di medio-lungo termine emessi da Amministr. Centr</i>	52.200.000,00	0,00	0,00	0,00	52.200.000,00
CONCESSIONE CREDITI DI MEDIO-LUNGO TERMINE					
<i>Concessione crediti di medio-lungo termine a tasso agevol a Famiglie (Prestiti)</i>	0,00	0,00	0,00	0,00	0,00
ALTRE SPESE PER INCREMENTO DI ATTIV. FINANZIARIE					
<i>Incremento di altre att. finanz verso Amminis. Centr. - quote sott.zzo tit.</i>	0,00	86.854,69	4.438.925,62	35.776.377,76	4.438.925,62
USCITE PER CONTO TERZI E PARTITE DI GIRO					
USCITE PER PARTITE DI GIRO					
<i>Ritenute diverse (debiti diversi)</i>	0,00	0,00	0,00	0,00	0,00
<i>Indennità non riscosse</i>	66.909,31	25.626,56	24.652,86	32,83	91.562,17
<i>debiti per imposte</i>	27.790,58	7.188,23	9.666,85	0,00	37.457,43
<i>Crediti diversi</i>	69,37	0,00	0,00	0,00	69,37
<i>Crediti da dietimi</i>	279.830,43	0,00	0,00	0,00	279.830,43
	101.060.044,84	696.725,04	4.991.811,95	35.776.410,59	106.051.856,79

I riferimenti trovano riscontro nella situazione Amministrativa

(1)

(10)

(2)

(9)

(6)

CASSA DI PREVIDENZA DELLE FORZE ARMATE

Fondo di Previdenza Sovrintendenti Appuntati e Carabinieri

ALLEGATO 1 - RENDICONTO FINANZIARIO RICLASSIFICATO SULLA BASE DEL PIANO DEI CONTI INTEGRATO DI CUI AL D.P.R. 132/2013

Sez.	Liv.	VOCE	codice voce	PREVISIONE COMPETENZA	ACCERTAMENTI COMPETENZA	RISCOSSIONE CASSA
E	I	ENTRATE CORRENTI DI NAT. TRIBUT., CONTRIBUTIVA E PEREQ.	E.1.00.00.00.000	33.500.000,00	33.485.308,07	33.485.308,07
E	II	CONTRIBUTI SOCIALI E PREMI	E.1.02.00.00.000	33.500.000,00	33.485.308,07	33.485.308,07
E	III	<i>Contributi sociali e premi a carico del datore di lavoro e dei lavoratori</i>	E.1.02.01.00.000	33.500.000,00	33.485.308,07	33.485.308,07
E	IV	<i>Contributi sociali a copertura di altri tratt. Pens. a carico datore lav. e dei lavoratori</i>	E.1.02.01.02.000	33.500.000,00	33.485.308,07	33.485.308,07
F	V	<i>Contributi sociali a copertura di altri trattamenti previd. a carico dat. lavoro e dei lavoratori</i>	E.1.02.01.02.001	33.500.000,00	33.485.308,07	33.485.308,07
E	I	TRASFERIMENTI CORRENTI	E.2.00.00.00.000	0,00	0,00	0,00
E	II	TRASFERIMENTI CORRENTI	E.2.01.00.00.000	0,00	0,00	0,00
E	III	<i>Trasferimenti correnti da Amministrazioni Pubbliche</i>	E.2.01.01.00.000	0,00	0,00	0,00
E	IV	<i>Trasferimenti correnti da Amministrazioni pubbliche</i>	E.2.01.01.01.000	0,00	0,00	0,00
E	V	<i>Trasferimenti correnti da Ministeri</i>	E.2.01.01.01.001	0,00	0,00	0,00
E	I	ENTRATE EXTRATRIBUTARIE	E.3.00.00.00.000	45.189.707,58	20.329.815,01	19.962.782,77
E	II	VENDITA DI BENI E SERVIZI E PROVENTI DERIV. DALLA GEST. DEI BENI	E.3.01.00.00.000	0,00	0,00	0,00
E	III	<i>Proventi derivanti dalla gestione dei beni</i>	E.3.01.03.00.000	0,00	0,00	0,00
E	IV	<i>Canoni e concessione e diritti reali di godimento</i>	E.3.01.03.01.000	0,00	0,00	0,00
E	V	<i>Diritti reali di godimento</i>	E.3.01.03.01.001	0,00	0,00	0,00
E	IV	<i>Fitti, noleggi e locazioni</i>	E.3.01.03.02.000	0,00	0,00	0,00
E	V	<i>Noleggi e locazioni di altri beni immobili</i>	E.3.01.03.02.003	0,00	0,00	0,00
E	II	INTERESSI ATTIVI	E.3.03.00.00.000	45.155.707,58	20.328.023,69	19.960.621,61
E	III	<i>Interessi attivi da titoli o finanziamenti a medio-lungo termine</i>	E.3.03.02.00.000	16.250.000,00	15.417.226,40	15.142.888,66
E	IV	<i>Interessi attivi da titoli obbligazionari a medio-lungo termine</i>	E.3.03.02.01.000	16.250.000,00	15.417.226,40	15.142.888,66
E	V	<i>Interessi attivi da tit. obbligaz. a medio-lungo termine emessi da Amministraz. Centrali</i>	E.3.03.02.01.001	16.250.000,00	15.417.226,40	15.142.888,66
E	IV	<i>Interessi attivi da mutui e altri finanziamenti a medio-lungo termine</i>	E.3.03.02.02.000	0,00	0,00	0,00
F	V	<i>Interessi attivi da finanziamenti a medio lungo termine concessi a altri soggetti</i>	E.3.03.02.02.999	0,00	0,00	0,00
E	VI	<i>Interessi attivi da prestiti concessi agli iscritti</i>	E.3.03.02.02.999.1	0,00	0,00	0,00
E	VI	<i>Interessi attivi da prestiti concessi agli iscritti - esercizi precedenti</i>	E.3.03.02.02.999.2	0,00	0,00	0,00
E	III	<i>Altri interessi attivi</i>	E.3.03.03.00.000	28.905.707,58	4.910.797,29	4.817.732,95
E	IV	<i>Interessi attivi da depositi bancari e postali</i>	E.3.03.03.04.000	600.000,00	381.869,67	288.805,33
E	V	<i>Interessi attivi da depositi bancari e postali</i>	E.3.03.03.04.001	600.000,00	381.869,67	288.805,33
E	IV	<i>Altri Interessi attivi diversi</i>	E.3.03.03.99.000	28.305.707,58	4.528.927,62	4.528.927,62
E	V	<i>Altri interessi attivi da Amministraz. Centrali</i>	E.3.03.03.99.001	28.305.707,58	4.528.927,62	4.528.927,62
E	VI	<i>Entrate derivanti da titoli per sottoprezzo</i>	E.3.03.03.99.001.1	2.576.000,00	3.147,31	3.147,31
F	VI	<i>Entrate derivanti da titoli per sottoprezzo - esercizi futuri</i>	E.3.03.03.99.001.2	4.729.707,58	4.438.925,62	4.438.925,62
E	VI	<i>Entrate derivanti da titoli per sottoprezzo - ANNI futuri</i>	E.3.03.03.99.001.3	21.000.000,00	86.854,69	86.854,69
E	V	<i>Altri Interessi attivi da altri soggetti</i>	E.3.03.03.99.999	0,00	0,00	0,00
E	VI	<i>Altri Interessi attivi da personale impiegato alla PCM</i>	E.3.03.03.99.999.1	0,00	0,00	0,00
E	VI	<i>Altri Interessi attivi da personale che usufruisce della Legge 824/73</i>	E.3.03.03.99.999.2	0,00	0,00	0,00
E	II	RIMBORSI E ALTRE ENTRATE CORRENTI	E.3.05.00.00.000	34.000,00	1.791,32	2.161,16
E	III	Rimborsi in entrata	E.3.05.02.00.000	34.000,00	1.791,32	2.161,16
E	IV	Entrate per rimborsi d'imposte	E.3.05.02.02.000	4.000,00	1.072,90	1.072,90
E	V	<i>Entrate da rimborsi di imposte dirette</i>	E.3.05.02.02.003	4.000,00	1.072,90	1.072,90
E	IV	Entr. da rimborsi, recuperi e restituzioni di somme non dov. o incassate in ecc.	E.3.05.02.03.000	30.000,00	718,42	1.088,26
E	V	<i>Entrate da rimborsi, recuperi e restituz. somme non dovute o incass. in eccesso da Fam.</i>	E.3.05.02.03.004	30.000,00	718,42	1.088,26
E	VI	<i>Entrate per recupero dell'assegno speciale</i>	E.3.05.02.03.004.1	0,00	0,00	0,00
F	VI	<i>Entrate per recupero delle Indennità non dovute</i>	E.3.05.02.03.004.2	30.000,00	718,42	1.088,26
E	V	<i>Entr. da rimb., recup., restit. somme non dovute o incass. in eccesso da Impr. (Comm. banc.)</i>	E.3.05.02.03.005	0,00	0,00	0,00
E	III	<i>Altre entrate correnti n.a.c.</i>	E.3.05.99.00.000	0,00	0,00	0,00
E	IV	<i>Altre entrate correnti n.a.c.</i>	E.3.05.99.99.000	0,00	0,00	0,00
E	V	<i>Altre entrate correnti n.a.c. - Fondo Garanzia</i>	E.3.05.99.99.999	0,00	0,00	0,00
E	I	ENTRATE DA RIDUZIONE DI ATTIVITA' FINANZIARIE	E.5.00.00.00.000	91.500.000,00	53.511.793,36	65.693.425,09
E	II	ALIENAZIONE DI ATTIVITA' FINANZIARIE	E.5.01.00.00.000	70.500.000,00	52.200.000,00	65.000.000,00
E	III	<i>Alienazione di titoli obbligazionari a medio-lungo termine</i>	E.5.01.04.00.000	70.500.000,00	52.200.000,00	65.000.000,00
E	IV	<i>Alienazione di titoli obbligaz. a medio-lungo termine emessi da Amm. Centr.</i>	E.5.01.04.01.000	70.500.000,00	52.200.000,00	65.000.000,00
E	V	<i>Alienazione di titoli obbligaz. a medio-lungo termine emessi da Amministrazioni Centrali</i>	E.5.01.04.01.001	70.500.000,00	52.200.000,00	65.000.000,00
E	II	RISCOSSIONE CREDITI DI MEDIO-LUNGO TERMINE	E.5.03.00.00.000	0,00	0,00	0,00
E	III	<i>Riscossione crediti di medio-lungo termine a tasso agevolato da famiglie</i>	E.5.03.02.00.000	0,00	0,00	0,00
E	IV	<i>Riscossione crediti di medio-lungo termine a tasso agevolato da famiglie</i>	E.5.03.02.01.000	0,00	0,00	0,00
F	V	<i>Riscossione di Mutui a medio e lungo termine a tasso agevolato da famiglie (rate Prestiti)</i>	E.5.03.02.01.001	0,00	0,00	0,00
E	II	ALTRE ENTRATE PER RIDUZIONE DI ATTIVITA' FINANZIARIE	E.5.04.00.00.000	21.000.000,00	1.311.793,36	693.425,09
E	III	<i>Altre entrate per riduzione di altre attività finanziarie verso Amm. Pubbliche</i>	E.5.04.01.00.000	21.000.000,00	1.311.793,36	693.425,09
E	IV	<i>Altre entrate per riduzione di altre attività finanziarie verso Amm. Centrali</i>	E.5.04.01.01.000	21.000.000,00	1.311.793,36	693.425,09
E	V	<i>Altre entrate per riduzione di altre attività finanziarie verso altre Amm. Centrali n.a.c.</i>	E.5.04.01.01.001	21.000.000,00	1.311.793,36	693.425,09
E	VI	<i>Altre entrate per riduzione di altre attività finanziarie...quote per sovrapprezzo titoli</i>	E.5.04.01.01.001.1	21.000.000,00	1.311.793,36	693.425,09
E	I	ENTRATE PER CONTO TERZI E PARTITE DI GIRO	E.9.00.00.00.000	3.940.000,00	407.414,48	427.243,41
E	II	ENTRATE PER PARTITE DI GIRO	E.9.01.00.00.000	3.940.000,00	407.414,48	427.243,41
E	III	<i>Altre entrate per partite di giro</i>	E.9.01.99.00.000	3.940.000,00	407.414,48	427.243,41
E	IV	<i>Altre entrate per partite di giro diverse</i>	E.9.01.99.99.000	3.940.000,00	407.414,48	427.243,41
E	V	<i>Altre entrate per partite di giro diverse</i>	E.9.01.99.99.999	3.940.000,00	407.414,48	427.243,41
E	VI	<i>Altre entrate per partite di giro diverse - (Ritenute diverse (debiti diversi))</i>	E.9.01.99.99.999.1	1.000.000,00	0,00	0,00
E	VI	<i>Altre entrate per partite di giro diverse - (Indennità non riscosse)</i>	E.9.01.99.99.999.2	250.000,00	92.835,87	92.535,87
E	VI	<i>Altre entrate per partite di giro diverse - (Debiti per imposte su titoli)</i>	E.9.01.99.99.999.3	190.000,00	34.978,81	34.978,81
E	VI	<i>Altre entrate per partite di giro - (Riscos. Crediti diversi)</i>	E.9.01.99.99.999.4	1.000.000,00	69,37	69,37
E	VI	<i>Altre entrate per partite di giro - (Crediti da dietimi)</i>	E.9.01.99.99.999.5	1.500.000,00	279.830,43	299.659,36
E	I	TOTALE ENTRATE		174.129.707,58	107.734.330,92	119.568.759,34

CASSA DI PREVIDENZA DELLE FORZE ARMATE

Fondo di Previdenza Sovrintendenti Appuntati e Carabinieri

Sez.	Liv.	VOCE	codice voce	PREVISIONE COMPETENZA	IMPEGNI COMPETENZA	PAGAMENTI CASSA
U	I	SPESE CORRENTI	U.1.00.00.00.000	75.990.417,18	49.062.500,71	49.004.011,77
U	II	IMPOSTE E TASSE A CARICO DELL'ENTE	U.1.02.00.00.000	2.979.500,00	2.044.947,46	1.986.458,52
U	III	<i>Imposte, tasse e proventi assimilati a carico dell'ente</i>	U.1.02.01.00.000	2.979.500,00	2.044.947,46	1.986.458,52
U	IV	Imposte di registro e di bollo	U.1.02.01.02.000	500,00	8,00	6,00
U	V	<i>Imposte di registro e di bollo</i>	U.1.02.01.02.001	500,00	8,00	6,00
U	IV	Imposta di Municipale Propria	U.1.02.01.12.000	0,00	0,00	0,00
U	V	<i>Imposta Municipale Propria (IMU)</i>	U.1.02.01.12.001	0,00	0,00	0,00
U	IV	Imposte, tasse e proventi assimilati a carico dell'ente n.a.c.	U.1.02.01.99.000	2.979.000,00	2.044.939,46	1.986.452,52
U	V	<i>Imposte, tasse e proventi assimilati a carico dell'ente n.a.c. - imposte e tasse</i>	U.1.02.01.99.999	2.979.000,00	2.044.939,46	1.986.452,52
U	II	ACQUISTO DI BENI E SERVIZI	U.1.03.00.00.000	47.093,00	22.314,54	22.314,54
U	III	Acquisto di servizi	U.1.03.02.00.000	47.093,00	22.314,54	22.314,54
U	IV	Prestazioni professionali e specialistiche	U.1.03.02.11.000	0,00	0,00	0,00
U	V	<i>Altre prestazioni professionali e specialistiche n.a.c. (Onorari e comp. partic. incarichi)</i>	U.1.03.02.11.999	0,00	0,00	0,00
U	IV	Servizi amministrativi	U.1.03.02.16.000	0,00	0,00	0,00
U	V	<i>Pubblicazione bandi di gara - (Spese di pubblicità)</i>	U.1.03.02.16.001	0,00	0,00	0,00
U	V	<i>Altre spese per servizi amministrativi</i>	U.1.03.02.16.999	0,00	0,00	0,00
U	IV	Servizi finanziari	U.1.03.02.17.000	47.093,00	22.314,54	22.314,54
U	V	<i>Spese generali e commissioni per servizi finanziari</i>	U.1.03.02.17.001	46.993,00	22.304,61	22.304,61
U	V	<i>Spese bancarie e postali</i>	U.1.03.02.17.002	100,00	9,93	9,93
U	II	TRASFERIMENTI CORRENTI	U.1.04.00.00.000	47.270.000,00	44.923.848,12	44.923.848,12
U	III	Trasferimenti correnti a Famiglie	U.1.04.02.00.000	47.270.000,00	44.923.848,12	44.923.848,12
U	IV	Interventi Previdenziali	U.1.04.02.01.000	47.270.000,00	44.923.848,12	44.923.848,12
U	V	<i>Altri sussidi e assegni</i>	U.1.04.02.01.999	47.270.000,00	44.923.848,12	44.923.848,12
U	VI	<i>Liquidazioni della Indennità Supplementare</i>	U.1.04.02.01.999.1	38.870.000,00	37.711.105,07	37.711.105,07
U	VI	<i>Liquidazioni della Indennità Supplementare anno precedente</i>	U.1.04.02.01.999.2	7.330.000,00	6.816.250,07	6.816.250,07
U	VI	<i>Riliquidazioni e liq. delle Indennità supplm. anni precedenti</i>	U.1.04.02.01.999.7	1.000.000,00	347.555,46	347.555,46
U	VI	<i>Liquidazione dei soli contributi versati (Rimborso contributi)</i>	U.1.04.02.01.999.8	70.000,00	48.937,52	48.937,52
U	VI	<i>Assegno Speciale</i>	U.1.04.02.01.999.9	0,00	0,00	0,00
U	VI	<i>Accertamenti assegno speciale a p.</i>	U.1.04.02.01.999.10	0,00	0,00	0,00
U	VI	<i>Maggiorazione Indennità supplementare</i>	U.1.04.02.01.999.11	0,00	0,00	0,00
U	VI	<i>Accertamenti Maggiorazione Indennità supplementare</i>	U.1.04.02.01.999.12	0,00	0,00	0,00
U	II	INTERESSI PASSIVI	U.1.07.00.00.000	24.560.510,13	2.071.390,59	2.071.390,59
U	III	ALTRI INTERESSI PASSIVI	U.1.07.06.00.000	24.560.510,13	2.071.390,59	2.071.390,59
U	IV	Interessi di mora	U.1.07.06.02.000	5.000,00	1.031,50	1.031,50
U	V	<i>Interessi di mora ad altri soggetti (Interessi legali)</i>	U.1.07.06.02.999	5.000,00	1.031,50	1.031,50
U	IV	Altri interessi passivi	U.1.07.06.99.000	24.555.510,13	2.070.359,09	2.070.359,09
U	V	<i>Altri interessi passivi a Amministrazioni Centrali</i>	U.1.07.06.99.001	24.555.510,13	2.070.359,09	2.070.359,09
U	VI	<i>Altri inter. passivi a Amministr. Centrali - Uscite per sovrapprezzo titoli</i>	U.1.07.06.99.001.1	2.576.000,00	65.140,64	65.140,64
U	VI	<i>Altri inter. passivi a Amministr. Centrali - Uscite per sovrapprezzo titoli - eserc. Fut.</i>	U.1.07.06.99.001.2	979.510,13	693.425,09	693.425,09
U	VI	<i>Altri inter. passivi a Amministr. Centrali - Uscite per sovrapprezzo titoli - anni Fut.</i>	U.1.07.06.99.001.3	21.000.000,00	1.311.793,36	1.311.793,36
U	II	RIMBORSI E POSTE CORRETTIVE DELLE ENTRATE	U.1.09.00.00.000	5.000,00	0,00	0,00
U	III	ALTRI RIMBORSI DI PARTE CORRENTE DI SOMME NON DOV. O INCAS. IN ECCESS.	U.1.09.99.00.000	5.000,00	0,00	0,00
U	IV	Rimborsi di parte corrente a Famiglie di somme non dovute o incassate in eccesso.	U.1.09.99.04.000	5.000,00	0,00	0,00
U	V	<i>Rimborsi di parte corrente a Famiglie di somme non dovute o incassate in eccesso</i>	U.1.09.99.04.001	5.000,00	0,00	0,00
U	VI	<i>Restituzione interessi su prestiti</i>	U.1.09.99.04.001.1	0,00	0,00	0,00
U	VI	<i>Restituzione contributi</i>	U.1.09.99.04.001.2	5.000,00	0,00	0,00
U	II	ALTRE SPESE CORRENTI	U.1.10.00.00.000	1.128.514,05	0,00	0,00
U	III	FONDI DI RISERVA E ALTRI ACCANTONAMENTI	U.1.10.01.00.000	1.123.014,05	0,00	0,00
U	IV	Fondi di riserva	U.1.10.01.01.000	1.123.014,05	0,00	0,00
U	V	<i>Fondi di riserva</i>	U.1.10.01.01.001	1.123.014,05	0,00	0,00
U	III	PREMIO DI ASSICURAZIONE	U.1.10.04.00.000	0,00	0,00	0,00
U	IV	Premi di Assicurazione contro i danni	U.1.10.04.01.000	0,00	0,00	0,00
U	V	<i>Premio di Assicurazione su beni immobili</i>	U.1.10.04.01.002	0,00	0,00	0,00
U	III	SPESE DOVUTE A SANZIONI, RIBARCIMENTI ED INDENNIZI	U.1.10.05.00.000	5.000,00	0,00	0,00
U	IV	Spese dovute a sanzioni	U.1.10.05.01.000	0,00	0,00	0,00
U	V	<i>Spese dovute a sanzioni</i>	U.1.10.05.01.001	0,00	0,00	0,00
U	IV	Oneri da contenzioso	U.1.10.05.04.000	5.000,00	0,00	0,00
U	V	<i>Oneri da contenzioso - (Uscite per liti e arbitraggi)</i>	U.1.10.05.04.001	5.000,00	0,00	0,00
U	III	ALTRE SPESE CORRENTI N.A.C.	U.1.10.99.00.000	500,00	0,00	0,00
U	IV	Altre spese correnti n.a.c.	U.1.10.99.99.000	500,00	0,00	0,00
U	V	<i>Altre spese correnti n.a.c. - (oneri vari straordinari)</i>	U.1.10.99.99.999	500,00	0,00	0,00
U	I	SPESE IN CONTO CAPITALE	U.2.00.00.00.000	0,00	0,00	0,00
U	II	INVESTIMENTI FISSI LORDI E ACQUISTO DI TERRENI	U.2.02.00.00.000	0,00	0,00	0,00
U	III	BENI MATERIALI	U.2.02.01.00.000	0,00	0,00	0,00
U	IV	Beni immobili	U.2.02.01.09.000	0,00	0,00	0,00
U	V	<i>Fabbricati Militari - (Manutenzione, ricostruzioni, ripristini e trasform. di immobili)</i>	U.2.02.01.09.006	0,00	0,00	0,00
U	I	SPESE PER INCREMENTO ATTIVITA' FINANZIARIE	U.3.00.00.00.000	91.500.000,00	52.286.854,69	56.638.925,62
U	II	ACQUISIZIONE DI ATTIVITA' FINANZIARIE	U.3.01.00.00.000	70.500.000,00	52.200.000,00	52.200.000,00
U	III	Acquisizione di titoli obbligazionari di medio-lungo termine	U.3.01.04.00.000	70.500.000,00	52.200.000,00	52.200.000,00
U	IV	Acquisizione di tit. obblig. di medio-lungo termine emessi da Amm. Centrali	U.3.01.04.01.000	70.500.000,00	52.200.000,00	52.200.000,00
U	V	<i>Acquisizione di tit. obblig. di medio-lungo termine emessi da Amministr. Centrali</i>	U.3.01.04.01.000	70.500.000,00	52.200.000,00	52.200.000,00
U	II	CONCESSIONE CREDITI DI MEDIO-LUNGO TERMINE	U.3.03.00.00.000	0,00	0,00	0,00
U	III	Concessione crediti di medio-lungo termine a tasso agevolato a Famiglie	U.3.03.02.00.000	0,00	0,00	0,00
U	IV	Concessione crediti di medio-lungo termine a tasso agevolato a Famiglie	U.3.03.02.01.000	0,00	0,00	0,00
U	V	<i>Concessione crediti di medio-lungo termine a tasso agevolato a Famiglie - (Prestiti)</i>	U.3.03.02.01.001	0,00	0,00	0,00
U	II	ALTRE SPESE PER INCREMENTO DI ATTIVITA' FINANZIARIE	U.3.04.00.00.000	21.000.000,00	86.854,69	4.438.925,62
U	III	Incremento di altre attività finanziarie verso Amministr. Pubbliche	U.3.04.01.00.000	21.000.000,00	86.854,69	4.438.925,62
U	IV	Incremento di altre attività finanziarie verso Amministr. Centrali	U.3.04.01.01.000	21.000.000,00	86.854,69	4.438.925,62
U	V	<i>Incremento di altre att. finanziarie verso Amministr. Centr. n.a.c. - quote sottoprezzo tit.</i>	U.3.04.01.01.999	21.000.000,00	86.854,69	4.438.925,62
U	I	USCITE PER CONTO TERZI E PARTITE DI GIRO	U.7.00.00.00.000	3.940.000,00	407.414,48	408.919,40
U	II	USCITE PER PARTITE DI GIRO	U.7.01.00.00.000	3.940.000,00	407.414,48	408.919,40
U	III	Altre uscite per partite di giro	U.7.01.99.00.000	3.940.000,00	407.414,48	408.919,40
U	IV	Spese non andate a buon fine	U.7.01.99.01.000	3.940.000,00	407.414,48	408.919,40
U	V	<i>Spese non andate a buon fine</i>	U.7.01.99.01.001	3.940.000,00	407.414,48	408.919,40
U	VI	<i>Ritenute diverse (debiti diversi)</i>	U.7.01.99.01.001.1	1.000.000,00	0,00	0,00
U	VI	<i>Indennità non riscosse</i>	U.7.01.99.01.001.2	250.000,00	92.535,87	91.562,17
U	VI	<i>Debiti per imposte su titoli</i>	U.7.01.99.01.001.3	190.000,00	34.978,81	37.457,43
U	VI	<i>Crediti diversi</i>	U.7.01.99.01.001.4	1.000.000,00	69,37	69,37
U	VI	<i>Crediti da dietimi</i>	U.7.01.99.01.001.5	1.500.000,00	279.830,43	279.830,43
U	I	TOTALE USCITE		171.430.617,18	101.756.769,88	106.051.856,79



MINISTERO DELLA DIFESA

Cassa di Previdenza delle Forze Armate

FONDO DI PREVIDENZA UFFICIALI DELLA MARINA MILITARE

RENDICONTO GENERALE

PERIODO FINANZIARIO 01.01.2025 – 31.12.2025

Il presente rendiconto generale è costituito dai seguenti documenti:

- a. rendiconto finanziario decisionale (All. 9 del D.P.R. 97/2003);
- b. rendiconto finanziario gestionale (All. 10 del D.P.R. 97/2003);
- c. conto economico (All. 11 del D.P.R. 97/2003);
- d. quadro di riclassificazione del conto economico (All. 12 del D.P.R. 97/2003);
- e. stato patrimoniale (All. 13 del D.P.R. 97/2003);
- f. situazione amministrativa (All. 15 del D.P.R. 97/2003);
- g. nota integrativa (art. 44 del D.P.R. 97/2003);
- h. accertamento residui attivi al 31.12.2025;
- i. accertamento residui passivi al 31.12.2025;
- j. nota esplicativa n. 1 – entrate di cassa 2025;
- k. nota esplicativa n. 2 – uscite di cassa 2025;
- l. allegato 1 – rendiconto finanziario riclassificato ai sensi del D.P.R. 132/2013.

CASSA DI PREVIDENZA DELLE FORZE ARMATE

Fondo di Previdenza Ufficiali Marina Militare

RENDICONTO FINANZIARIO DECISIONALE

previsto dall'art. 39, comma 1, lettera a)

Parte I - Entrate

Codice	Denominazione	ANNO FINANZIARIO 2025			ANNO FINANZIARIO 2024		
		Residui	Competenza (Accertamenti)	Cassa (Riscossioni)	Residui	Competenza (Accertamenti)	Cassa (Riscossioni)
	Avanzo di amministrazione Fondo iniziale di cassa						
1.	ENTRATE CORRENTI DI NATURA CONTRIBUTIVA, TRIB.						
1.2.	CONTRIBUTI SOCIALI E PREMI						
1.2.1.	Contributi sociali e premi a carico del datore di lav. e dei lavoratori	0,00	5.490.182,69	5.490.182,69	0,00	5.297.916,69	5.297.916,69
2.	TRASFERIMENTI CORRENTI						
2.1.	TRASFERIMENTI CORRENTI						
2.1.1.	Trasferimenti correnti da Amministrazioni pubbliche	0,00	0,00	0,00	0,00	3.140.000,00	3.140.000,00
3.	ENTRATE EXTRATRIBUTARIE						
3.1.	VEND. BENI E SERV. E PROV. DERIV. DA GEST. DEI BENI						
3.1.3.	Proventi derivanti dalla gestione dei beni	0,00	464.947,00	464.947,00	0,00	464.447,00	464.447,00
3.3.	INTERESSI ATTIVI						
3.3.2.	Interessi attivi da titoli o finanziamenti a medio - lungo termine	98.617,32	318.437,37	314.314,42	94.494,37	322.809,32	336.812,65
3.3.3.	Altri interessi attivi	7.012,24	50.273,90	49.126,18	5.864,52	46.533,97	43.854,39
3.5.	RIMBORSI E ALTRE ENTRATE CORRENTI						
3.5.2.	Rimborsi in entrata	0,00	133,55	133,55	0,00	146,54	146,54
3.5.99.	Altre entrate correnti n.a.c.	0,00	0,00	0,00	0,00	0,00	0,00
	TOTALE I - ENTRATE CORRENTI	105.629,56	6.323.974,51	6.318.703,84	100.358,89	9.271.853,52	9.283.177,27
5.	ENTRATE DA RIDUZIONE DI ATTIVITA' FINANZIARIE						
5.1.	ALIENAZIONE DI ATTIVITA' FINANZIARIE						
5.1.4.	Alienazione di titoli obbligazionari a medio-lungo termine	12.650.000,00	2.650.000,00	2.100.000,00	12.100.000,00	0,00	1.000.000,00
5.3.	RISCOSSIONE CREDITI DI MEDIO-LUNGO TERMINE						
5.3.2.	Riscossione crediti di medio-lungo termine a tasso agevolato da famiglie	0,00	0,00	0,00	0,00	0,00	0,00
5.4.	ALTRE ENTRATE PER RIDUZIONE DI ATTIVITA' FINANZIARIE						
5.4.1.	Altre entrate per riduzione di altre attività finanziarie verso Amm. Pubbliche	64.422,45	22.802,47	17.866,64	59.486,62	0,00	34.009,41
5.4.2.	Altre entrate per riduzione di altre attività finanziarie verso famiglie	0,00	0,00	0,00	0,00	0,00	0,00
	TOTALE II - ENTRATE DA RIDUZIONE DI ATTIVITA' FINANZ.	12.714.422,45	2.672.802,47	2.117.866,64	12.159.486,62	0,00	1.034.009,41
9.	ENTRATE PER CONTO TERZI E PARTITE DI GIRO						
9.1.	ENTRATE PER PARTITE DI GIRO						
9.1.99.	Altre entrate per partite di giro	1.687,53	17.177,97	15.490,44	0,00	68.153,75	68.153,75
	TOTALE III - ENTRATE PER CONTO TERZI E PARTITE DI GIRO	1.687,53	17.177,97	15.490,44	0,00	68.153,75	68.153,75
	RIEPILOGO DELLE VOCI						
	TOTALE I - ENTRATE CORRENTI	105.629,56	6.323.974,51	6.318.703,84	100.358,89	9.271.853,52	9.283.177,27
	TOTALE II - ENTRATE DA RIDUZIONE DI ATTIVITA' FINANZIARIE	12.714.422,45	2.672.802,47	2.117.866,64	12.159.486,62	0,00	1.034.009,41
	TOTALE III - ENTRATE PER CONTO TERZI E PARTITE DI GIRO	1.687,53	17.177,97	15.490,44	0,00	68.153,75	68.153,75
	TOTALE DELLE ENTRATE	12.821.739,54	9.013.954,95	8.452.060,92	12.259.845,51	9.340.007,27	10.385.340,43
	Avanzo di amministrazione utilizzato		0,00			0,00	
	TOTALE GENERALE	12.821.739,54	9.013.954,95	8.452.060,92	12.259.845,51	9.340.007,27	10.385.340,43

CASSA DI PREVIDENZA DELLE FORZE ARMATE

Fondo di Previdenza Ufficiali Marina Militare

RENDICONTO FINANZIARIO DECISIONALE

Parte II - Uscite

Codice	Denominazione	ANNO FINANZIARIO 2025			ANNO FINANZIARIO 2024		
		Residui	Competenza (impegni)	Cassa (Pagamenti)	Residui	Competenza (impegni)	Cassa (Pagamenti)
1.	SPESE CORRENTI						
1.2.	IMPOSTE E TASSE A CARICO DELL'ENTE						
1.2.1.	Imposte, tasse e proventi assimilati a carico dell'ente	14.152,37	68.146,17	116.681,97	62.688,17	183.986,93	135.691,07
1.3.	ACQUISTO DI BENI E SERVIZI						
1.3.2.	Acquisto di servizi	0,00	3.302,69	3.302,69	0,00	9,91	9,91
1.4.	TRASFERIMENTI CORRENTI						
1.4.2.	Trasferimenti correnti a Famiglie	0,00	4.441.005,86	4.441.005,86	0,00	4.584.556,03	10.344.690,56
1.7.	INTERESSI PASSIVI						
1.7.6.	Altri interessi passivi	0,00	44.981,54	47.271,70	2.290,16	37.505,77	35.215,61
1.9.	RIMBORSI E POSTE CORRETTIVE DELLE ENTRATE						
1.9.99.	Altri rimb. di parte corrente di somme non dovute o incass. in ecc.	0,00	0,00	0,00	0,00	0,00	0,00
1.10.	ALTRE SPESE CORRENTI						
1.10.1.	Fondi di riserva e altri accantonamenti	0,00	0,00	0,00	0,00	0,00	0,00
1.10.4.	Premio di Assicurazione	0,00	6.314,25	6.314,25	0,00	4.645,50	4.645,50
1.10.5.	Spese dovute a sanzioni, risarcimento ed indennizzi	0,00	2.629,60	5.892,86	3.263,26	28.671,56	25.408,30
1.10.99.	Altre spese correnti n.a.c.	0,00	0,00	0,00	0,00	0,00	0,00
	TOTALE I - USCITE CORRENTI	14.152,37	4.566.380,11	4.620.469,33	68.241,59	4.839.375,70	10.545.660,95
2.	SPESE IN CONTO CAPITALE						
2.2.	INVESTIMENTI FISSI LORDI E ACQUISTO DI TERRENI						
2.2.1.	Beni materiali	0,00	0,00	0,00	0,00	0,00	1.342,00
3.	SPESE PER INCREMENTO ATTIVITA' FINANZIARIE						
3.1.	ACQUISIZIONE DI ATTIVITA' FINANZIARIE						
3.1.4.	Acquisizione di titoli obbligazionari di medio-lungo termine	0,00	2.650.000,00	2.650.000,00	0,00	0,00	0,00
3.3.	CONCESSIONE CREDITI DI MEDIO-LUNGO TERMINE						
3.3.2.	Concessione di crediti di medio-lungo term. a tasso ag. a fam	0,00	0,00	0,00	0,00	0,00	0,00
3.4.	ALTRE SPESE PER INCREM. DI ATT. FINANZIARIE						
3.4.1.	Incremento di attività finanziarie verso Ammin. Pubbliche	70.807,18	0,00	15.320,12	86.127,30	0,00	15.362,13
	TOTALE II - SPESE IN CONTO CAPITALE ED INCR. ATT. FIN.	70.807,18	2.650.000,00	2.665.320,12	86.127,30	0,00	16.704,13
7.	USCITE PER CONTO TERZI E PARTITE DI GIRO						
7.1.	USCITE PER PARTITE DI GIRO						
7.1.99.	Altre uscite aventi natura di partite di giro	9.368,60	17.177,97	16.967,03	9.157,66	68.153,75	74.114,49
	TOTALE III - USCITE PER CONTO TERZI E PARTITE DI GIRO	9.368,60	17.177,97	16.967,03	9.157,66	68.153,75	74.114,49
	TOTALE I - USCITE CORRENTI	14.152,37	4.566.380,11	4.620.469,33	68.241,59	4.839.375,70	10.545.660,95
	TOTALE II - SPESE IN CONTO CAPITALE ED INCR. ATT. FIN.	70.807,18	2.650.000,00	2.665.320,12	86.127,30	0,00	16.704,13
	TOTALE III - USCITE PER CONTO TERZI E PARTITE DI GIRO	9.368,60	17.177,97	16.967,03	9.157,66	68.153,75	74.114,49
	TOTALE DELLE USCITE	94.328,15	7.233.558,08	7.302.756,48	163.526,55	4.907.529,45	10.636.479,57
	Aumento dell'avanzo/Copertura del Disavanzo		1.780.396,87			4.432.477,82	
	TOTALE GENERALE	94.328,15	9.013.954,95	7.302.756,48	163.526,55	9.340.007,27	10.636.479,57

CASSA DI PREVIDENZA DELLE FORZE ARMATE

Fondo di Previdenza Ufficiali Marina Militare

CONTO ECONOMICO

previsto dall'art. 41, comma 1)

	Anno 2025		Anno 2024	
	Parziali	Totali	Parziali	Totali
A) VALORE DELLA PRODUZIONE				
1) Proventi e corrispettivi per la produzione delle prestazioni e/o servizi (Entrate contributive)	€	5.490.182,69	€	5.297.916,69
5) Altri ricavi e proventi, con separata indicazione dei contributi di competenza dell'esercizio	€	133,55	€	3.427.822,96
Totale valore della produzione (A)	€	5.490.316,24	€	8.725.739,65
B) COSTI DELLA PRODUZIONE				
7) per servizi	€	9.616,94	€	4.655,41
9) per il personale:				
a) trattamento di fine rapporto (Indennità Supplementare)	€	4.441.005,86	€	4.584.556,03
b) Assegno Speciale (vitalizio)	€	-	€	-
c) Maggiorazione Indennità Supplementare	€	-	€	-
10) Ammortamento e svalutazioni				
a) Ammortamento delle immobilizzazioni materiali	€	258.304,22	€	258.304,22
d) Accantonamento svalutazione dei crediti	€	-	€	-
12) Accantonamenti per rischi				
a) Accantonamenti per rischi e fondo di riserva	€	364.571,50	€	2.000,00
b) Accantonamento del credito per dubbia esigibilità	€	-	€	-
c) Accantonamento per rischi su crediti	€	-	€	-
13) Accantonamenti ai fondi per oneri	€	23.222,35	€	23.222,35
14) Oneri diversi di gestione	€	-	€	-
Totale Costi (B)	€	5.096.720,87	€	4.872.738,01
DIFFERENZA TRA VALORE E COSTI PRODUZIONE (A - B)	€	393.595,37	€	3.853.001,64
C) PROVENTI E ONERI FINANZIARI				
16) Proventi finanziari				
a) Proventi finanziari	€	818.338,15	€	818.428,16
b) altri proventi diversi dai precedenti	€	15.320,12	€	15.362,13
17) Interessi ed altri oneri finanziari				
a) Interessi ed altri oneri finanziari (-)	€	6.942,03	€	32.167,92
b) altri interessi ed altri oneri finanziari (-)	€	17.866,64	€	34.009,41
17-bis) Utili e perdite su cambi				
Totale proventi ed oneri finanziari (C) (16-17)	€	808.849,60	€	767.612,96
D) RETTIFICHE DI VALORE DI ATTIVITA' FINANZIARIE				
18) Rivalutazioni:				
19) Svalutazioni:				
Totale rettifiche di valore (D)				
Risultato prima delle imposte (A-B±C±D)	€	1.202.444,97	€	4.620.614,60
Imposte dell'esercizio	€	68.146,17	€	183.986,93
AVANZO ECONOMICO	€	1.134.298,80	€	4.436.627,67

CASSA DI PREVIDENZA DELLE FORZE ARMATE

Fondo di Previdenza Ufficiali Marina Militare

QUADRO DI RICLASSIFICAZIONE DEL CONTO ECONOMICO

[previsto dall'art. 41, comma 1\)](#)

	Anno 2025	Anno 2024	+ O -

A. RICAVI	€ 5.490.182,69	€ 5.297.916,69	€ 192.266,00
Variazione delle rimanenze di prodotti in corso di lavorazione, semilavorati e finiti lavorazioni in corso su ordinazione	€ 133,55	€ 3.427.822,96	-€ 3.427.689,41
B. VALORE DELLA PRODUZIONE "TIPICA"	€ 5.490.316,24	€ 8.725.739,65	-€ 3.235.423,41
Consumi di materie prime e servizi esterni	€ 4.450.622,80	€ 4.589.211,44	-€ 138.588,64
C. VALORE AGGIUNTO	€ 1.039.693,44	€ 4.136.528,21	-€ 3.096.834,77
Costo del lavoro	€ -	€ -	€ -
D. MARGINE OPERATIVO LORDO	€ 1.039.693,44	€ 4.136.528,21	-€ 3.096.834,77
Ammortamenti	€ 258.304,22	€ 258.304,22	€ -
Stanziamenti a fondi rischi ed oneri	€ 387.793,85	€ 25.222,35	€ 362.571,50
Saldo proventi ed oneri diversi	€ -	€ -	€ -
E. RISULTATO OPERATIVO	€ 393.595,37	€ 3.853.001,64	-€ 3.459.406,27
Proventi ed oneri finanziari	€ 808.849,60	€ 767.612,96	€ 41.236,64
Rettifiche di valore di attività finanziarie			
G. RISULTATO PRIMA DELLE IMPOSTE	€ 1.202.444,97	€ 4.620.614,60	-€ 3.418.169,63
Imposte di esercizio	€ 68.146,17	€ 183.986,93	-€ 115.840,76
AVANZO ECONOMICO	€ 1.134.298,80	€ 4.436.627,67	-€ 3.302.328,87

CASSA DI PREVIDENZA DELLE FORZE ARMATE

Fondo di Previdenza Ufficiali Marina Militare

STATO PATRIMONIALE

ATTIVITA'	ANNO	ANNO	PASSIVITA'	ANNO	ANNO
	2025	2024		2025	2024
A) CREDITI VERSO LO STATO ED ALTRI ENTI PUBBLICI PER LA PARTECIPAZIONE AL PATRIMONIO INIZIALE	€ -	€ -	A) PATRIMONIO NETTO	€ 17.887.110,38	€ 13.450.482,71
B) IMMOBILIZZAZIONI			I. Fondo di dotazione		
I. <i>Immobilitazioni immateriali</i>			II. Riserve obbligatorie e derivanti da leggi		
1) Costi d'impianto e di ampliamento			III. Riserve di rivalutazione		
2) Costi di ricerca, di sviluppo e di pubblicità			IV. Contributi e fondo perduto		
3) Diritti di brevetto industriale e diritti di utilizzazione delle opere di ingegno			V. Contributi per ripiano disavanzi		
4) Concessioni, licenze, marchi e diritti simili			VI. Riserve statutarie		
5) Avviamento			VII. Altre riserve distintamente indicate		
6) Immobilizzazioni in corso e acconti			VIII. Avanzi (Disavanzi) economici portati a nuovo	€ 1.134.298,80	€ 4.436.627,67
8) Manutenzioni straordinarie e migliorie su beni di terzi			IX. Avanzo (disavanzo) economico d'esercizio		
9) Altre			Totale Patrimonio netto (A)	€ 19.021.409,18	€ 17.887.110,38
Totale	€ -	€ -	B) CONTRIBUTI IN CONTO CAPITALE		
II. <i>Immobilitazioni materiali</i>			1) per contributi a destinazione vincolata		
1) Terreni e fabbricati	€ 10.332.168,88	€ 10.332.168,88	2) per contributi indistinti per la gestione		
2) Impianti e macchinari	€ -	€ -	3) per contributi in natura		
3) Attrezzature industriali e commerciali	€ -	€ -	Totale Contributi in conto capitale (B)	€ -	€ -
4) Automezzi e molomezzi	€ -	€ -	C) FONDI PER RISCHI ED ONERI		
5) Immobilizzazioni in corso e acconti	€ -	€ -	1) per trattamento di quiescenza e obblighi simili	€ -	€ -
6) Diritti reali di godimento	€ -	€ -	2) per imposte (imposte e tasse, registro, bollo e municipale propria)	€ 14.152,37	€ 62.688,17
7) Altri beni	€ -	€ -	3) per altri rischi ed oneri futuri (fondo garanzie prestiti)	€ -	€ -
Totale	€ 10.332.168,88	€ 10.332.168,88	4) per altri rischi (fondo al credito di dubbia esigibilità)	€ -	€ -
III. <i>Immobilitazioni finanziarie</i> , con separata indicazione, per ciascuna voce dei crediti, degli importi esigibili entro l'esercizio successivo			5) fondo svalutazione crediti	€ -	€ -
1) Partecipazioni in:			6) fondo rischi da contenzioso	€ 2.000,00	€ 2.000,00
a) imprese controllate			7) Fondo rischi per imposte	€ 364.571,50	€ -
b) imprese collegate			8) Ratei per sottoprezzi da titoli	€ 70.807,18	€ 86.127,30
c) imprese controllanti			9) per ammortamenti	€ 5.555.541,69	€ 5.297.237,47
d) altre imprese			10) Fondo rischi su crediti	€ -	€ -
e) altri enti			11) Fondo manutenzione immobili	€ 93.672,59	€ 70.450,24
2) Crediti			12) interessi su prestiti	€ -	€ -
a) verso imprese controllate			Totale Fondi rischi ed oneri futuri (C)	€ 6.100.745,33	€ 5.518.503,18
b) verso imprese collegate			D) TRATTAMENTO DI FINE RAPP. DI LAVORO SUBORD.	€ -	€ -
c) verso lo Stato e altri soggetti pubblici			E) RESIDUI PASSIVI , con separata indicazione, per ciascuna voce, degli importi esigibili oltre l'esercizio successivo		
d) verso altri			1) Debiti diversi	€ 9.157,66	€ 9.157,66
3) Titoli del debito pubblico	€ 12.650.000,00	€ 12.100.000,00	2) Debiti diversi in c/comp	€ -	€ -
4) Crediti finanziari diversi	€ -	€ -	3) Indennità non riscosse	€ -	€ -
Totale	€ 12.650.000,00	€ 12.100.000,00	4) Indennità non riscosse in c/comp	€ -	€ -
Totale immobilizzazioni (B)	€ 22.982.168,88	€ 22.432.168,88	5) Debiti per Indennità Supplementari - cessati anno 2025	€ -	€ -
C) ATTIVO CIRCOLANTE			6) Debiti per Indennità Supplementare 2020	€ -	€ -
I. <i>Rimanenze</i>			7) Debiti per Indennità Supplementare 2021	€ -	€ -
1) materie prime, sussidiarie e di consumo			8) Debiti per Indennità Supplementare 2022	€ -	€ -
2) prodotti in corso di lavorazione e semilavorati			9) Debiti per Indennità Supplementare 2023	€ -	€ -
3) lavori in corso			10) Debiti per Indennità Supplementare 2024	€ -	€ -
4) prodotti finiti e merci			11) Debiti Indennità accertati anno 2021	€ -	€ -
5) acconti			12) Debiti Indennità accertati anno 2017	€ -	€ -
Totale	€ -	€ -	13) Debiti Indennità accertati anno 2018	€ -	€ -
II. <i>Residui attivi</i> , con separata indicazione, per ciascuna voce, degli importi esigibili oltre l'esercizio successivo			14) Debiti Indennità accertati anno 2019	€ -	€ -
1) Crediti per contributi	€ -	€ -	15) Debiti Indennità accertati anno 2020	€ -	€ -
2) Crediti per interessi su titoli	€ -	€ -	16) Debiti per liquidaz. e Indennità anni precedenti	€ -	€ -
3) Crediti per interessi su dep. e c/c	€ 7.012,24	€ 5.864,52	17) Debiti per Assegno Speciale	€ -	€ -
4) Crediti per indennità non dovute	€ -	€ -	18) Debiti per premi assicurativi	€ -	€ -
5) Crediti per indennità non dovute c/comp	€ -	€ -	19) Debiti d'imposta su titoli	€ -	€ -
6) Crediti diversi	€ -	€ -	20) Debiti per onorari e compensi	€ -	€ -
7) Crediti diversi in c/comp.	€ -	€ -	21) Debiti d'imposta su titoli in c/comp.	€ 210,94	€ -
8) Crediti per fitti	€ -	€ -	22) Debiti per manutenzione immob.	€ -	€ -
9) Crediti per prestiti	€ -	€ -	23) Debiti per Maggiorazione Indennità Supplementare	€ -	€ -
10) Crediti da dietimi su titoli di Stato	€ -	€ -	24) Debiti per sanzioni	€ -	€ 3.263,26
11) Crediti da dietimi su titoli di Stato in c/comp	€ 1.687,53	€ -	25) Debiti per interessi di mora	€ -	€ 2.290,16
12) Crediti per sovrapprezzo titoli	€ 64.422,45	€ 59.486,62	26) Debiti per spese legali	€ -	€ -
Totale	€ 73.122,22	€ 65.351,14	Totale Debiti (E)	€ 9.368,60	€ 14.711,08
III. <i>Attività finanziarie che non costituiscono immobilizzazioni</i>			F) RATEI E RISCOINTI		
1) Partecipazioni in imprese controllate			1) Ratei passivi	€ -	€ -
2) Partecipazioni in imprese collegate			2) Riscointi passivi	€ -	€ -
3) Altre partecipazioni			3) Aggio su prestiti	€ -	€ -
4) Altri titoli			Totale ratei e riscointi (F)	€ -	€ -
Totale	€ -	€ -	D) RATEI E RISCOINTI		
IV. <i>Disponibilità liquide</i>			1) Ratei attivi	€ 98.617,32	€ 94.494,37
1) depositi bancari	€ 1.975.291,94	€ 825.987,50	2) Riscointi attivi	€ 2.322,75	€ 2.322,75
2) depositi postali	€ -	€ -	Totale ratei e riscointi (D)	€ 100.940,07	€ 96.817,12
3) denaro e valori in cassa	€ -	€ -			
Totale	€ 1.975.291,94	€ 825.987,50			
Totale attivo circolante (C)	€ 2.048.414,16	€ 891.338,64			
D) RATEI E RISCOINTI					
1) Ratei attivi	€ 98.617,32	€ 94.494,37			
2) Riscointi attivi	€ 2.322,75	€ 2.322,75			
Totale ratei e riscointi (D)	€ 100.940,07	€ 96.817,12			
Totale attivo	€ 25.131.523,11	€ 23.420.324,64	Totale passivo e netto	€ 25.131.523,11	€ 23.420.324,64

CASSA DI PREVIDENZA DELLE FORZE ARMATE

Fondo di Previdenza Ufficiali Marina Militare

SITUAZIONE AMMINISTRATIVA

Consistenza della Cassa all'inizio dell'esercizio		825.987,50
<u>RISCOSSIONI:</u>		
- in conto competenza	6.233.835,39 (3)	
- in conto residui	2.218.225,53 (4)	
		8.452.060,92 (5)
<u>PAGAMENTI:</u>		
- in conto competenza	7.219.194,77 (1)	
- in conto residui	83.561,71 (2)	
		-7.302.756,48 (6)
Consistenza di Cassa alla fine dell'esercizio		1.975.291,94
RESIDUI ATTIVI:		
- degli esercizi prec.	10.041.619,98 (7)	
- dell'esercizio	2.780.119,56 (8)	
		12.821.739,54
RESIDUI PASSIVI:		
- degli esercizi prec.	79.964,84 (9)	
- dell'esercizio	14.363,31 (10)	
		94.328,15
<i>Avanzo di amministrazione alla fine dell'esercizio</i>		14.702.703,33 €

L'utilizzazione dell'avanzo di amministrazione per l'esercizio risulta così prevista:

Parte vincolata:		
	al Trattamento di fine rapporto	
	ai Fondi per rischi e oneri	5.649.214,28
	al Fondo ripristino investimenti	451.531,05
	Totale parte vincolata	6.100.745,33
Parte disponibile:		
	parte di cui non si prevede l'utilizzaz. nell'eserc. successivo	8.601.958,00
	Parte disponibile rimanente	
	Totale parte disponibile	8.601.958,00
Totale risultato di amministrazione presunto		14.702.703,33



MINISTERO DELLA DIFESA

Cassa di Previdenza delle Forze Armate

NOTA INTEGRATIVA

RENDICONTO DEL FONDO PREVIDENZA

UFFICIALI MARINA MILITARE

01.01.2025 - 31.12.2025

A seguire, i dati delle singole poste del relativo bilancio consuntivo consolidato, evidenziando i dati contenuti rispettivamente nel conto economico e nello stato patrimoniale

CONTO ECONOMICO

A) VALORE DELLA PRODUZIONE

1) Proventi e corrispettivi per la produzione delle prestaz. e/o servizi

Contributi degli iscritti

€ 5.490.182,69

Importo contributi obbligatori a carico del personale pari al 3% dell'80% dello stipendio percepito dagli stessi:

ammontare dei contributi riscossi, per l'esercizio finanziario 2025, dal personale Ufficiale della Marina Militare compreso personale delle Capitanerie di Porto.

€ 5.490.182,69

5) Altri ricavi e proventi

Altri ricavi e proventi

€ 133,55

Risorse derivanti dal Fondo ex-art. 1920-bis del COM istituito nello stato di previsione del Ministero della Difesa (cap. 2270 -PGI) al fine di garantire la sostenibilità finanziaria della Cassa di Previdenza delle Forze Armate, alimentato con le risorse di cui all'art. 619 del codice in relazione alla riduzione dei contributi versati alla Cassa in applicazione della legge che ha previsto la riduzione numerica del personale delle Forze Armate contribuente alla Cassa (Legge 31.12.2022, n. 244). L'importo previsto è di:

€ 0,00

Applicazione del D.lgs n.139/2015 - oneri straordinari - insussistenze del passivo:

- nessuna radiazione prevista

€ 0,00

Applicazione del D.lgs n.139/2015 - oneri straordinari - sopravvenienze attive: nessun importo previsto

€ 0,00

Recupero dell'Assegno Speciale

€ 0,00

Recupero spese e commisioni bancarie

€ 0,00

Recupero indennità non dovute

€ 49,69

Recupero imposte e tasse

€ 83,86

Totale valore della produzione (A) € 5.490.316,24

B) COSTI DELLA PRODUZIONE

7) per servizi

Per servizi

€ 9.616,94

Onorari e compensi speciali incarichi € 2.084,50

Uscite per pubblicità € 0,00

Premi assicurativi € 6.314,25

Spese generali Commissioni per servizi finanziari € 1.208,28

Spese bancarie e postali € 9,91

Manutenzione, ricostruz. di immobili € 0,00

Restituzione interessi su prestiti € 0,00

Restituzione contributi € 0,00

9) per personale

a) trattamento di fine rapporto (Indennità Supplementare)

Indennità supplementare

€ 4.441.005,86

Trattasi di erogazioni di Indennità Supplementare al personale cessato nell'anno 2024. 948.348,60 €

Trattasi di erogazioni di Indennità Supplementare al personale cessato nell'anno 2025. € 3.214.655,89

Indennità da pagare nell'anno 2026 ma di competenza dell'esercizio finanziario 2025. € 0,00

Riliquidazioni e liquidazioni delle Indennità Supplementari degli anni precedenti. € 267.527,80

Rimborso dei soli contributi agli aventi diritto. € 10.473,57

b) Assegno Speciale (solo Ufficiali EI e CC)

Assegno Speciale	€ 0,00
Trattasi di pagamento di un vitalizio non reversibile, al solo personale del Fondo Ufficiali dell'Esercito e dei Carabinieri, che abbiano compiuto contestualmente il 65° anno di età e otto anni dalla cessazione.	€ 0,00

c) Maggiorazione indennità supplementare (solo Ufficiali EI e CC)

Maggiorazione indennità supplementare	€ 0,00
Trattasi di erogazione "una tantum" che riguarda il solo personale Ufficiali Esercito e Carabinieri che hanno aderito all'opzione per ottenere la maggiorazione dell'I.S. in sostituzione del beneficio del vitalizio dell'assegno speciale previsto dal nuovo art. 2262-quinquies del COM.	€ 0,00

10) Ammortamenti e svalutazioni**a) Ammortamento delle immobilizzazioni materiali**

Immobili di proprietà	€ 258.304,22
Si riferisce alla rata complessiva di ammortamento relativo agli immobili di proprietà:	€ 258.304,22

d) Accantonamento svalutazione crediti

Svalutazione dei crediti	€ 0,00
Il Fondo Svalutazione Crediti accoglie, nella Sezione Avere dello Stato patrimoniale, la quota parte stimata nell'80% di crediti nei confronti di debitori ben individuati, che si ritiene di non poter incassare o di difficile e dubbia esigibilità. La corrispondente componente negativa è iscritta in Dare nel Conto Economico alla voce 10 - Ammortamenti e Svalutazioni - Svalutazione dei crediti compresi nell'attivo circolante e delle disponibilità liquide.	€ 0,00

12) Accantonamenti**a) Accantonamento per rischi e fondo di riserva**

Accantonamento per rischi su contenzioso e imposte	€ 364.571,50
Rappresenta una riserva finanziaria per far fronte ad eventuali costi derivanti dal contenzioso (0,00 €) e imposte (364,571,50 €)	364.571,50 €

b) Accantonamento del credito per dubbia esigibilità

Accantonamenti per rischi su crediti di dubbia esigibilità	€ 0,00
Rappresenta la quota pari all'80% dell'importo accertato da recuperare quale Indennità supplementare non dovuta a seguito della sentenza n.314/2015 della Corte dei Conti - Sez. Giurisdizionale Regionale per il Lazio.	€ 0,00

c) Accantonamento per rischi su crediti

Accantonamenti per rischi su crediti	€ 0,00
Il Fondo Rischi su Crediti accoglie, nella Sezione Avere dello Stato patrimoniale, la quota di crediti nella misura del 100% nei confronti di debitori generici e/o non ben individuati che si ritiene di non incassare. La corrispondente componente negativa è iscritta in Dare nel Conto Economico alla voce 12 - Accantonamenti per Rischi.	€ 0,00

13) Accantonamento ai fondi per oneri

Accantonamento spese di manutenzione	€ 23.222,35
Rappresenta la quota del 5% del fitto annuo lordo, accantonata per le spese di manutenzione degli immobili.	€ 23.222,35

14) Oneri diversi di gestione

Oneri diversi di gestione		€ 0,00
Applicazione D.lgs n.139/2015 - oneri straordinari - sopravvenienze passive:		
Accertamenti Assegno Speciale anni precedenti	€ 0,00	
Accertamenti Maggiorazione Indennità supplementare	€ 0,00	
Applicazione D.lgs n.139/2015 - oneri straordinari - insussistenze dell'attivo:		
Nessuna insussistenza presente	€ 0,00	
Totale costi della produzione (B)	€	5.096.720,87

Differenza tra valori e costi della produzione (A-B)	€	393.595,37
---	----------	-------------------

C) PROVENTI E ONERI FINANZIARI**16) Proventi finanziari****a) Proventi finanziari**

Fitti da immobili		€ 464.447,00
Importo canone immobile del Fondo Ufficiali dell'Esercito e dell'Arma dei Carabinieri.	€ 0,00	
Importo canone immobili del Fondo Ufficiali Marina	€ 464.447,00	
Importo canone immobili del Fondo Sottufficiali Marina	€ 0,00	
Totale	€ 464.447,00	

Interessi su titoli		€ 318.437,37
Esponde l'ammontare complessivo degli interessi sui titoli del debito pubblico riscossi nell'esercizio 2025 e da riscuotere nell'esercizio 2026.	€ 318.437,37	

Entrate per sottoprezzo		€ 0,00
Entrate derivanti dall'acquisto di titoli sotto la pari avvenuti nell'esercizio finanziario di competenza.	€ 0,00	

Interessi attivi su depositi in conto corrente		€ 34.953,78
Esponde l'ammontare degli interessi maturati nel corso dell'esercizio finanziario 2025, sul c/c bancario:	€ 34.953,78	

Interessi su prestiti concessi		€ 0,00
Esponde l'ammontare degli interessi introitati a seguito di rinegoziazione di un prestito precedentemente concesso.	€ 0,00	

Diritti reali di godimento		€ 500,00
trattasi di importi previsti a seguito di concessioni e diritti reali di godimento	€ 500,00	

b) Altri proventi diversi dai precedenti

Altri proventi diversi dai precedenti		€ 15.320,12
Trattasi di quote di interessi derivanti dai prestiti iscritti nei precedenti esercizi finanziari.	€ 0,00	
Trattasi di quote derivanti da acquisti di titoli sotto la pari incassati in esercizi precedenti.	€ 15.320,12	

17) Interessi e altri oneri finanziari**a) Interessi e altri oneri finanziari**

Interessi legali	€ 34,90
-------------------------	----------------

Si riferisce a eventuali interessi da corrispondere a destinatari dell'indennità supplementare per ritardato pagamento. € 34,90

Uscite per sovrapprezzo titoli	€ 4.277,53
---------------------------------------	-------------------

Uscite derivanti dall'acquisto di titoli sopra la pari. L'importo si riferisce alla sola componente di competenza dell'esercizio finanziario 2024. € 4.277,53

Spese dovute a sanzioni	€ 729,60
--------------------------------	-----------------

Si riferisce a possibili spese dovute a sanzioni € 729,60

Uscite per liti, arbitraggi, risarcimenti ed accessori	€ 1.900,00
---	-------------------

Si riferisce a possibili spese di carattere legale. € 1.900,00

b) altri interessi e altri oneri finanziari

Oneri diversi	€ 17.866,64
----------------------	--------------------

Trattasi di uscite derivanti da acquisti di titoli sopra la pari già acquistati in esercizi precedenti. € 17.866,64

Totale proventi e oneri finanziari (C)	€ 808.849,60
---	---------------------

Imposte dell'esercizio	€ 68.146,17
-------------------------------	--------------------

AVANZO ECONOMICO	€ 1.134.298,80
-------------------------	-----------------------

STATO PATRIMONIALE

ATTIVITA'

B) IMMOBILIZZAZIONI

II. Immobilizzazioni materiali		€ 10.332.168,88
1) Fabbricati	€ 10.332.168,88	
2) Hardware	€ 0,00	
3) Macchine d'ufficio	€ 0,00	
III. Immobilizzazioni finanziarie		€ 12.650.000,00
Portafoglio titoli del debito pubblico, in essere al termine dell'esercizio finanziario 2025.		€ 12.650.000,00
Totale immobilizzazioni (B)		€ 22.982.168,88

C) ATTIVO CIRCOLANTE

II. Residui attivi

Credito verso lo Stato ed altri Enti pubblici

Credito per contributi **€ 0,00**

Rappresenta l'ammontare dei contributi di competenza 2025 non riscossi e da riscuotere nell'anno 2026. € 0,00

Crediti per fitti da immobili **€ 0,00**

Rappresenta il fitto degli immobili spettante per l'anno 2025 non riscosso e da riscuotere nell'anno 2026. € 0,00

Crediti da dietimi c/comp. **€ 1.687,53**

Si riferiscono ai ratei di interesse maturati dal giorno di scadenza dell'ultima cedola al giorno di negoziazione dei titoli di Stato a medio e lungo termine, da conguagliare rispetto al periodo di godimento. € 1.687,53

Crediti per interessi su depositi e c/c **€ 7.012,24**

E' costituito dagli interessi maturati sul conto corrente bancario nell'esercizio finanziario 2025 e da riscuotere nell'esercizio finanziario 2026. € 7.012,24

Ratei per sovrapprezzo titoli **€ 64.422,45**

Si riferiscono a perdite riscontrate all'atto dell'acquisto di titoli "sopra la pari" che avranno competenza negli esercizi futuri. € 64.422,45

Credito verso altri

Crediti per prestiti **€ 0,00**

Si riferisce all'ammontare complessivo dell'esposizione creditizia nei confronti degli iscritti. € 0,00

€ 0,00

Crediti per prestiti c/comp

Si riferisce all'ammontare complessivo iscritto nell'esercizio finanziario in corso. € 0,00

Crediti per indennità non dovute **€ 0,00**

Si riferisce all'ammontare complessivo accertato e da riscuotere per indennità: € 0,00

Crediti per indennità non dovute c/comp. **€ 0,00**

Si riferisce all'ammontare complessivo accertato e da riscuotere per indennità erogate e non dovute. € 0,00

Crediti diversi € 0,00
Si riferisce a somme degli esercizi precedenti, da riscuotere e non ancora riscosse al termine dell'esercizio medesimo. € 0,00

Crediti diversi in c/competenza € 0,00
Si riferisce a somme di competenza da riscuotere e non ancora riscosse al termine dell'esercizio medesimo. € 0,00

Totale (C) € 73.122,22

IV. Disponibilità liquide € 1.975.291,94

1) Depositi bancari

Conto corrente bancario in essere presso la Banca BPM. € 1.975.291,94

Totale attivo circolante (C) € 2.048.414,16

D) RATEI E RISCONTI

1) Ratei attivi € 98.617,32

Rappresentano quote di proventi di competenza dell'esercizio cui si riferisce il bilancio, che avranno manifestazione finanziaria nell'esercizio successivo. Trattasi degli interessi che maturano dalle cedole dei titoli di Stato. € 98.617,32

2) Risconti attivi € 2.322,75

Rappresentano quote di costi che hanno avuto manifestazione finanziaria nel corso dell'esercizio in chiusura, ma sono di competenza di uno o più esercizi successivi. Essi rappresentano la quota parte dei costi rinviata ad uno o più esercizi successivi. Nella fattispecie, trattasi della quota relativa al premio assicurativo sugli immobili di proprietà. € 2.322,75

Totale ratei e risconti (D) € 100.940,07

TOTALE ATTIVO € 25.131.523,11

PASSIVITA'

A) PATRIMONIO NETTO

I. Fondo di dotazione	€ 17.887.110,38
Si tratta della somma algebrica degli avanzi/disavanzi economici consolidati in tutti gli esercizi	
IX. Avanzo economico d'esercizio	€ 1.134.298,80
IX. Disavanzo economico d'esercizio	€ 0,00
Totale patrimonio netto (A)	€ 19.021.409,18

C) FONDI PER RISCHI ED ONERI

Fondo garanzia prestiti	€ 0,00
Costituito per far fronte ai rischi del credito, il fondo è alimentato con ritenute operate all'atto della erogazione dei prestiti.	€ 0,00
Fondo al credito di dubbia esigibilità	€ 0,00
Rappresenta la quota pari all'80% dell'importo accertato e da recuperare quale Indennità supplementare non dovuta a seguito della sentenza n. 314/2015 della Corte dei Conti - Sez. Giurisdizionale Regionale per il Lazio.	€ 0,00
Fondo manutenzione e lavori immobili	€ 93.672,59
Costituito per fare fronte ai lavori di manutenzione ordinaria e straordinaria degli stabili di proprietà mediante accantonamento del 5% del canone di locazione annuo lordo.	€ 93.672,59
Fondo ammortamento immobili	€ 5.555.541,69
Costituito dalle quote di ammortamento degli immobili di proprietà.	€ 5.555.541,69
Fondo imposte e tasse	€ 14.150,37
Costituito per attribuire la quota di competenza delle imposte di competenza dell'esercizio e pagamento in quello successivo	€ 14.150,37
Fondo imposte Municipale Propria	€ 0,00
Costituito per attribuire la quota di competenza delle imposte IMU e Tasi di competenza dell'esercizio e pagamento in quello successivo	€ 0,00
Fondo imposta di registro e di bollo	€ 2,00
Costituito per attribuire le quote di competenza dei bolli su conti correnti e imposte di registro sui contratti di locazione degli immobili di proprietà	€ 2,00
Fondo rischi per contenzioso	€ 2.000,00
Rappresenta una riserva finanziaria per far fronte ad eventuali costi derivanti dal contenzioso in atto.	2.000,00 €
Fondo rischi per imposte	€ 364.571,50
Rappresenta una riserva finanziaria per far fronte ad eventuali costi derivanti da possibili contenziosi.	364.571,50 €
Fondo accant.interessi su prestiti esercizi futuri	€ 0,00
Costituito per attribuire la quota di competenza di interesse per i prestiti concessi i cui interessi sono stati anticipati all'atto dell'erogazione degli stessi.	€ 0,00

Ratei per sottoprezzo titoli		€ 70.807,18
Si riferiscono a quote di interessi riscosse all'atto dell'acquisto di titoli "sotto la pari" che avranno competenza negli esercizi futuri.	€ 70.807,18	
Fondo Svalutazione crediti		€ 0,00
Costituito per far fronte al possibile mancato introito di crediti vantati nei confronti di debitori ben individuati, che si ritiene di difficile e/o dubbia esigibilità. L'importo del fondo iscritto è stato stimato all'80% dell'importo complessivo interessato.	€ 0,00	
Fondo rischi su crediti		€ 0,00
Costituito per far fronte al possibile mancato introito di crediti vantati nei confronti di debitori nei confronti di debitori generici e/o non ben individuati che si ritiene di non incassare. L'importo del fondo iscritto è stato stimato all'100% dell'importo complessivo interessato.	€ 0,00	
Totale fondi rischi ed oneri futuri (C)	€	6.100.745,33

E) RESIDUI PASSIVI

Debiti v/iscritti per prestazioni dovute		€ 0,00
Si riferiscono ai debiti iscritti per le Indennità Supplementari così suddivisi:		
debiti per I.S. - cessati dal servizio - anno 2020	€ 0,00	
debiti per I.S. - cessati dal servizio - anno 2021	€ 0,00	
debiti per I.S. - cessati dal servizio - anno 2022	€ 0,00	
debiti per I.S. - cessati dal servizio - anno 2023	€ 0,00	
debiti per I.S. - cessati dal servizio - anno 2024	€ 0,00	
debiti per I.S. - cessati dal servizio - anno 2025	€ 0,00	
debiti per Riliquidazioni e I.S. - cessati anni precedenti	€ 0,00	
Debiti v/iscritti per prestazioni dovute		€ 0,00
Si riferiscono ai debiti iscritti per il solo Fondo Ufficiali Esercito e Carabinieri relativo alla Maggiorazione per Indennità Supplementari:		
debiti per Maggiorazione Indennità supplementare	€ 0,00	
Altri Debiti v/iscritti per prestazioni dovute a seguito di riaccertamento del debito		€ 0,00
Si riferiscono ai debiti riaccertati per Indennità Supplementari così suddivisi:		
debiti per I.S. riaccertati cessati dal servizio anno 2021	€ 0,00	
debiti per I.S. riaccertati cessati dal servizio anno 2017	€ 0,00	
debiti per I.S. riaccertati cessati dal servizio anno 2018	€ 0,00	
debiti per I.S. riaccertati cessati dal servizio anno 2019	€ 0,00	
debiti per I.S. riaccertati cessati dal servizio anno 2020	€ 0,00	
Altri Debiti v/iscritti per prestazioni dovute - Assegno Speciale		€ 0,00
Si riferisce al debito iscritto per l'Assegno Speciale, non pagato nell'anno 2025 e da pagare nel 2026.	€ 0,00	
Debiti d'imposta su titoli c/comp.		€ 210,94
Si riferiscono alle imposte relative ai crediti da dietimi da conguagliare alla maturazione della cedola.	€ 210,94	
Debiti diversi		€ 9.157,66
Si riferisce ad importi degli esercizi precedenti da pagare.	€ 9.157,66	
Debiti diversi in c/comp.		€ 0,00
Si riferisce ad importi di competenza dell'esercizio finanziario 2021 da pagare nel corso dell'esercizio successivo.	€ 0,00	

Indennità non rimosse		€ 0,00
Si riferisce all'indennità Supplementare degli esercizi precedenti da rimettere agli aventi diritto, a seguito di IBAN e/o procedure bancarie errate.	€ 0,00	
Indennità non rimosse in c/comp.		€ 0,00
Si riferisce all'indennità Supplementare, destinata ad essere rimessa agli aventi diritto, a seguito di IBAN e/o procedure bancarie errate.	€ 0,00	
Debiti per premi assicurativi		€ 0,00
Si riferisce al premio dell'assicurazione dell'immobile di proprietà.	€ 0,00	
Debiti per onorari e compensi		€ 0,00
Si riferisce ai costi dovuti per eventuali prestazioni per onorari di professionisti.	€ 0,00	
Debiti per manutenzione immobili		€ 0,00
Si riferisce ai costi dovuti per la manutenzione degli immobili di proprietà.	€ 0,00	
Debiti per sanzioni		€ 0,00
Trattasi di importi da pagare per sanzioni relative al pagamento delle imposte IMU e Tasi	€ 0,00	
Debiti per interessi di mora		€ 0,00
Trattasi di importi da pagare quali interessi legali e relativi al pagamento delle imposte IMU e Tasi	€ 0,00	
Debiti per spese legali		€ 0,00
Trattasi di importi da pagare per spese legali e relativi al pagamento delle imposte IMU e Tasi	€ 0,00	
Totale debiti (E)		9.368,60 €

F) RATEI E RISCOINTI

1) Ratei passivi		€ 0,00
Rappresentano quote di costi di competenza dell'esercizio cui si riferisce il bilancio che avranno manifestazione finanziaria in esercizi successivi.	€ 0,00	
2) Risconti passivi		€ 0,00
Rappresentano quote di proventi che hanno avuto manifestazione finanziaria nel corso dell'esercizio in chiusura o in precedenti esercizi ma sono di competenza di uno o più esercizi successivi. Essi rappresentano la quota parte dei proventi rinviata ad uno o più esercizi successivi.	€ 0,00	
Totale ratei e risconti (F)		€ 0,00

TOTALE PASSIVO E NETTO € 25.131.523,11

ACCERTAMENTO DEI RESIDUI ATTIVI

Fondo di Previdenza Ufficiali Marina Militare

I residui ATTIVI al 31 dicembre 2025 sono così evidenziati:

Codice	Descrizione piano dei conti	Importo	Descrizione
3.3.2.1.1	Interessi attivi da tit. obbligaz. a medio-lungo termine emessi da Amministr. Centrali (ratei attivi)	€ 98.617,32	Interessi lordi che maturano dalle cedole semestrali derivanti dai titoli del debito pubblico (BTP) in portafoglio, esigibili nel 1° semestre 2026.
3.3.3.4.1	Interessi attivi da depositi bancari	€ 7.012,24	Interessi lordi che maturano sulle liquidità presenti sul conto corrente bancario nell'esercizio finanziario 2025, esigibili nella prima decade del mese di gennaio 2026.
5.1.4.1.1	Alienazione di titoli obbligaz. a medio-lungo termine emessi da Amministrazioni Centrali	€ 12.650.000,00	Portafoglio titoli iscritto a residuo e contenente titoli del debito pubblico (BTP) con scadenze pluriennali diverse.
5.4.1.1.999.1	Altre entrate per riduzione di altre attività finanziarie... quote per sovrapprezzo titoli	€ 64.422,45	Differenze tra il valore d'acquisto e il valore nominale dei titoli del debito pubblico (BTP) acquistati "sopra la pari", il cui costo avrà competenza negli esercizi futuri fino alla scadenza del titolo.
9.1.99.99.999.5	Altre entrate per partite di giro... crediti da dietimi	€ 1.687,53	Previsti in entrata entro il primo semestre 2026 e derivanti dai dietimi di interessi a seguito di acquisti titoli.
Totale residui attivi al 31.12.2025		€ 12.821.739,54	

Si certifica che i residui attivi presenti, in data 31.12.2025, nelle scritture contabili del Fondo Previdenza Ufficiali della Marina Militare corrispondono effettivamente ai residui esistenti e che gli stessi risultano essere esigibili secondo quanto descritto.

Roma, 10.02.2026

IL CAPO UFFICIO
Col. Salvatore Giacobini GIACALONE

ACCERTAMENTO DEI RESIDUI PASSIVI

Fondo di Previdenza Ufficiali Marina Militare

I residui PASSIVI al 31 dicembre 2025 sono così evidenziati:

Codice	Descrizione piano dei conti	Importo	Descrizione
1.2.1.2.1	<i>Imposta di registro e di bollo</i>	€ 2,00	Imposte, relative all'anno 2025, da pagare entro il 1° semestre 2026.
1.2.1.99.999	Imposte, tasse e proventi assimilati a carico dell'ente n.a.c. - imposte e tasse	€ 14.150,37	Imposte, relative all'anno 2025, da pagare entro il 1° semestre 2026.
3.4.1.1.999	Incremento di altre att. Finanz. verso Amministr. Centrale n.a.c. - quote sottoprezzo tit	€ 70.807,18	Differenze tra il valore d'acquisto e il valore nominale dei titoli del debito pubblico (BTP) acquistati "sotto la pari", il cui ricavo avrà competenza negli esercizi futuri fino alla scadenza del titolo
7.1.99.1.1.1	Ritenute diverse (debiti diversi)	€ 9.157,66	Importi da pagare nell'anno 2026 relativi ad importi del personale cessato in attesa di disposizioni.
7.1.99.1.1.3	Debiti per imposte su titoli	€ 210,94	Importi da pagare entro il primo semestre 2026, trattati di partite di giro derivanti dalle imposte sui dictimi da riscuotere dalle cedole dei BTP.
Totale residui passivi al 31.12.2025		€ 94.328,15	

Si certifica che i residui passivi presenti, in data 31.12.2025, nelle scritture contabili del Fondo Previdenza Ufficiali della Marina Militare corrispondono effettivamente ai residui esistenti e che gli stessi risultano essere esigibili secondo quanto descritto.

Roma, 10.02.2026


IL CAPO UFFICIO
Col. Salvatore Giovanni Giacalone

CASSA DI PREVIDENZA DELLE FORZE ARMATE

Fondo di Previdenza Ufficiali Marina Militare

Entrate di cassa

DENOMINAZIONE	GESTIONE DI COMPETENZA		GESTIONE IN CONTO RESIDUI		RISCOSSIONI TOTALI CASSA 2025
	RISCOSSIONI 2025	IMPORTI DA RISCOUTERE	RISCOSSIONI 2025	IMPORTI DA RISCOUTERE	
ENTRATE CORRENTI DI NAT. CONTRIBUTIVA E PEREQ. CONTRIBUTI SOCIALI E PREMI					
<i>Contributi sociali a copertura di altri tratt. previd. a carico dat. lavoro e lavoratori</i>	5.490.182,69	0,00	0,00	0,00	5.490.182,69
TRASFERIMENTI CORRENTI					
TRASFERIMENTI CORRENTI					
<i>Trasferimenti correnti sa Amministrazioni pubbliche</i>	0,00	0,00	0,00	0,00	0,00
ENTRATE EXTRATRIBUTARIE					
VEND. BENI E SERV. E PROV. DERIV. DALLA GEST. DEI BENI					
<i>Diritti reali di godimento</i>	500,00	0,00	0,00	0,00	500,00
<i>Noleggi e locazioni di altri beni immobili</i>	464.447,00	0,00	0,00	0,00	464.447,00
INTERESSI ATTIVI					
<i>Interessi attivi da tit. obbligaz. a medio-lungo termine em. Ammin. Cent</i>	219.820,05	98.617,32	94.494,37	0,00	314.314,42
<i>Interessi attivi da prestiti concessi agli iscritti</i>	0,00	0,00	0,00	0,00	0,00
<i>Interessi attivi da prestiti concessi agli iscritti - esercizi precedenti</i>	0,00	0,00	0,00	0,00	0,00
<i>Interessi attivi da depositi bancari e postali</i>	27.941,54	7.012,24	5.864,52	0,00	33.806,06
<i>Entrate derivanti da titoli per sottoprezzo</i>	0,00	0,00	0,00	0,00	0,00
<i>Entrate derivanti da titoli per sottoprezzo - esercizi futuri</i>	15.320,12	0,00	0,00	0,00	15.320,12
<i>Entrate derivanti da titoli per sottoprezzo - ANNI futuri</i>	0,00	0,00	0,00	0,00	0,00
<i>Altri interessi attivi da personale impiegato alla PCM</i>	0,00	0,00	0,00	0,00	0,00
<i>Altri Interessi attivi da personale che usufruisce della Legge 824/73</i>	0,00	0,00	0,00	0,00	0,00
RIMBORSI E ALTRE ENTRATE CORRENTI					
<i>Entrate da rimborsi di imposte dirette</i>	83,86	0,00	0,00	0,00	83,86
<i>Entrate per recupero dell'assegno speciale</i>	0,00	0,00	0,00	0,00	0,00
<i>Entrate per recupero delle Indennità non dovute</i>	49,69	0,00	0,00	0,00	49,69
<i>Entr. rimb.recup.restil. somme non dov. o incass. in ecc. da Impr.(Comm.banc</i>	0,00	0,00	0,00	0,00	0,00
<i>Altre entrate correnti n.a.c. Fondo Garanzia</i>	0,00	0,00	0,00	0,00	0,00
ENTRATE DA RIDUZIONE DI ATTIVITA' FINANZIARIE					
ALIENAZIONE DI ATTIVITA' FINANZIARIE					
<i>Alienazione di tit obbligaz. a medio-lungo termine emes da Amm. Centr</i>	0,00	2.650.000,00	2.100.000,00	10.000.000,00	2.100.000,00
RISCOSSIONE CREDITI DI MEDIO-LUNGO TERMINE					
<i>Riscoss. Mutui a medio e lungo term. a tasso agevol. da famiglie (Prestiti)</i>	0,00	0,00	0,00	0,00	0,00
ALTRE ENTRATE PER RIDUZIONE DI ATTIV FINANZIARIE					
<i>Altre entrate per riduz di altre attiv. finanziarie...quote per sovrapprezzo tit</i>	0,00	22.802,47	17.866,64	41.619,98	17.866,64
ENTRATE PER CONTO TERZI E PARTITE DI GIRO					
ENTRATE PER PARTITE DI GIRO					
<i>Altre entrate per partite di giro diverse - (Ritenute diverse (debiti diversi))</i>	351,93	0,00	0,00	0,00	351,93
<i>Altre entrate per partite di giro diverse - (Indennità non riscosse)</i>	228,06	0,00	0,00	0,00	228,06
<i>Altre entrate per partite di giro diverse - (Debiti per imposte su titoli)</i>	1.201,46	0,00	0,00	0,00	1.201,46
<i>Altre entrate per riduz di altre attiv. finanz verso Famiglie - Riscos. crediti div</i>	5.784,79	0,00	0,00	0,00	5.784,79
<i>Altre entrate per riduzione di altre attività finanziarie...crediti da dietimi</i>	7.924,20	1.687,53	0,00	0,00	7.924,20
	6.233.835,39	2.780.119,56	2.218.225,53	10.041.619,98	8.452.060,92

I riferimenti trovano riscontro nella situazione Amministrativa

(3)

(8)

(4)

(7)

(5)

CASSA DI PREVIDENZA DELLE FORZE ARMATE

Fondo di Previdenza Ufficiali Marina Militare

Uscite di cassa

DENOMINAZIONE	GESTIONE DI COMPETENZA		GESTIONE IN CONTO RESIDUI		PAGAMENTI TOTALI CASSA 2025
	PAGAMENTI 2025	IMPORTI DA PAGARE	PAGAMENTI 2025	IMPORTI DA PAGARE	
SPESE CORRENTI					
IMPOSTE E TASSE A CARICO DELL'ENTE					
<i>Imposta di registro e di bollo</i>	4.650,47	2,00	0,00	0,00	4.650,47
<i>Imposta Municipale Propria</i>	14.601,00	0,00	49.349,58	0,00	63.950,58
<i>Imposte, tasse e proventi assimilati a carico dell'ente n.a.c.</i>	34.742,33	14.150,37	13.338,59	0,00	48.080,92
ACQUISTO DI BENI E SERVIZI					
<i>Altre prestaz professionali e specialist n.a.c. (Onorari e comp. Partic.</i>	2.084,50	0,00	0,00	0,00	2.084,50
<i>Pubblicazione bandi di gara (Spese di pubblicità)</i>	0,00	0,00	0,00	0,00	0,00
<i>Spese generali e commissioni per servizi finanziari</i>	1.208,28	0,00	0,00	0,00	1.208,28
<i>Spese postali e bancarie</i>	9,91	0,00	0,00	0,00	9,91
TRASFERIMENTI CORRENTI					
<i>Liquidazioni della Indennità Supplementare</i>	3.214.655,89	0,00	0,00	0,00	3.214.655,89
<i>Liquidazione indennità supplementare anno precedente</i>	948.348,60	0,00	0,00	0,00	948.348,60
<i>Ritiquidazioni e liq. delle Indennità supplm. anni precedenti</i>	267.527,80	0,00	0,00	0,00	267.527,80
<i>Liquidazione dei soli contributi versati (Rimborso contributi)</i>	10.473,57	0,00	0,00	0,00	10.473,57
<i>Assegno Speciale</i>	0,00	0,00	0,00	0,00	0,00
<i>Accertamenti assegno speciale a.p.</i>	0,00	0,00	0,00	0,00	0,00
<i>Maggiorazione Indennità Supplementare</i>	0,00	0,00	0,00	0,00	0,00
<i>Accertamenti Maggiorazione Indennità supplmenatre</i>	0,00	0,00	0,00	0,00	0,00
INTERESSI PASSIVI					
<i>Interessi di mora ad altri soggetti (Interessi legali)</i>	34,90	0,00	2.290,16	0,00	2.325,06
<i>Altri inter. passivi a Amministr. Centrali -Uscite per sovrapprezzo titoli</i>	4.277,53	0,00	0,00	0,00	4.277,53
<i>Altri inter. passivi a Amministr Centr- Uscite per sovrapprezzo tit-eserc.Fut.</i>	17.866,64	0,00	0,00	0,00	17.866,64
<i>Altri inter. passivi a Amministr Centr- Uscite per sovrapprezzo tit -anni Fut.</i>	22.802,47	0,00	0,00	0,00	22.802,47
RIMBORSI E POSTE CORRETTIVE DELLE ENTRATE					
<i>Restituzione interessi su prestiti</i>	0,00	0,00	0,00	0,00	0,00
<i>Restituzione contributi</i>	0,00	0,00	0,00	0,00	0,00
ALTRE SPESE CORRENTI					
<i>Fondi di riserva</i>	0,00	0,00	0,00	0,00	0,00
<i>Premio di Assicurazione su beni immobili</i>	6.314,25	0,00	0,00	0,00	6.314,25
<i>Spese dovute a sanzioni</i>	729,60	0,00	3.263,26	0,00	3.992,86
<i>Oneri da contenzioso - (Uscite per liti e arbitraggi)</i>	1.900,00	0,00	0,00	0,00	1.900,00
<i>Altre spese correnti n.a.c. - (oneri vari straordinari)</i>	0,00	0,00	0,00	0,00	0,00
SPESE IN CONTO CAPITALE					
INVESTIMENTI FISSI LORDI E ACQUISTO DI TERRENI					
<i>Fabbricati Militari (Manutenz, ricostruz, ripristini e trasform. di immobili)</i>	0,00	0,00	0,00	0,00	0,00
SPESE PER INCREMENTO ATTIVITA' FINANZIARIE					
ACQUISIZIONE DI ATTIVITA' FINANZIARIE					
<i>Acquisiz di tit. obblig. di medio-lungo termine emessi da Amministr. Centr</i>	2.650.000,00	0,00	0,00	0,00	2.650.000,00
CONCESSIONE CREDITI DI MEDIO-LUNGO TERMINE					
<i>Concessione crediti di medio-lungo termine a tasso agevol a Famiglie - (Prestiti)</i>	0,00	0,00	0,00	0,00	0,00
ALTRE SPESE PER INCREMENTO DI ATTIV. FINANZIARIE					
<i>Incremento di altre att. finanz verso Amminis. Centr - quote sott.zzo tit.</i>	0,00	0,00	15.320,12	70.807,18	15.320,12
USCITE PER CONTO TERZI E PARTITE DI GIRO					
USCITE PER PARTITE DI GIRO					
<i>Ritenute diverse (debiti diversi)</i>	351,93	0,00	0,00	9.157,66	351,93
<i>Indennità non riscosse</i>	228,06	0,00	0,00	0,00	228,06
<i>debiti per imposte</i>	990,52	210,94	0,00	0,00	990,52
<i>Crediti diversi</i>	5.784,79	0,00	0,00	0,00	5.784,79
<i>Crediti da dietimi</i>	9.611,73	0,00	0,00	0,00	9.611,73
	7.219.194,77	14.363,31	83.561,71	79.964,84	7.302.756,48

I riferimenti trovano riscontro nella situazione Amministrativa

(1)

(10)

(2)

(9)

(6)

CASSA DI PREVIDENZA DELLE FORZE ARMATE

Fondo di Previdenza Ufficiali Marina Militare

ALLEGATO 1 - RENDICONTO FINANZIARIO RICLASSIFICATO SULLA BASE DEL PIANO DEI CONTI INTEGRATO DI CUI AL D.P.R. 132/2013

Sez.	Liv.	VOCE	codice voce	PREVISIONE COMPETENZA	ACCERTAMENTI COMPETENZA	RISCOSSIONE CASSA
E	I	ENTRATE CORRENTI DI NAT. TRIBUT., CONTRIBUTIVA E PEREQ.	E.1.00.00.00.000	5.450.000,00	5.490.182,69	5.490.182,69
E	II	CONTRIBUTI SOCIALI E PREMI	E.1.02.00.00.000	5.450.000,00	5.490.182,69	5.490.182,69
E	III	<i>Contributi sociali e premi a carico del datore di lavoro e dei lavoratori</i>	E.1.02.01.00.000	5.450.000,00	5.490.182,69	5.490.182,69
E	IV	<i>Contributi sociali a copertura di altri tratt. Pens. a carico datore lav. e dei lavoratori</i>	E.1.02.01.02.000	5.450.000,00	5.490.182,69	5.490.182,69
E	V	<i>Contributi sociali a copertura di altri trattamenti previd. a carico dat. lavoro e dei lavoratori</i>	E.1.02.01.02.001	5.450.000,00	5.490.182,69	5.490.182,69
E	I	TRASFERIMENTI CORRENTI	E.2.00.00.00.000	0,00	0,00	0,00
E	II	TRASFERIMENTI CORRENTI	E.2.01.00.00.000	0,00	0,00	0,00
E	III	<i>Trasferimenti correnti da Amministrazioni Pubbliche</i>	E.2.01.01.00.000	0,00	0,00	0,00
E	IV	<i>Trasferimenti correnti da Amministrazioni pubbliche</i>	E.2.01.01.01.000	0,00	0,00	0,00
E	V	<i>Trasferimenti correnti da Ministeri</i>	E.2.01.01.01.001	0,00	0,00	0,00
E	I	ENTRATE EXTRATRIBUTARIE	E.3.00.00.00.000	1.958.887,12	833.791,82	828.521,15
E	II	VENDITA DI BENI E SERVIZI E PROVENTI DERIV. DALLA GEST. DEI BENI	E.3.01.00.00.000	464.967,00	464.947,00	464.947,00
E	III	<i>Proventi derivanti dalla gestione dei beni</i>	E.3.01.03.00.000	464.967,00	464.947,00	464.947,00
E	IV	<i>Canoni e concessione e diritti reali di godimento</i>	E.3.01.03.01.000	500,00	500,00	500,00
E	V	<i>Diritti reali di godimento</i>	E.3.01.03.01.001	500,00	500,00	500,00
E	IV	<i>Fitti, noleggi e locazioni</i>	E.3.01.03.02.000	464.467,00	464.447,00	464.447,00
E	V	<i>Noleggi e locazioni di altri beni immobili</i>	E.3.01.03.02.003	464.467,00	464.447,00	464.447,00
E	II	INTERESSI ATTIVI	E.3.03.00.00.000	1.463.820,12	368.711,27	363.440,60
E	III	<i>Interessi attivi da titoli o finanziamenti a medio - lungo termine</i>	E.3.03.02.00.000	380.000,00	318.437,37	314.314,42
E	IV	<i>Interessi attivi da titoli obbligazionari a medio-lungo termine</i>	E.3.03.02.01.000	380.000,00	318.437,37	314.314,42
E	V	<i>Interessi attivi da tit. obbligaz. a medio lungo termine emessi da Amministraz. Centrali</i>	E.3.03.02.01.001	380.000,00	318.437,37	314.314,42
E	IV	<i>Interessi attivi da mutui e altri finanziamenti a medio-lungo termine</i>	E.3.03.02.02.000	0,00	0,00	0,00
E	V	<i>Interessi attivi da finanziamenti a medio lungo termine concessi a altri soggetti</i>	E.3.03.02.02.999	0,00	0,00	0,00
E	VI	<i>Interessi attivi da prestiti concessi agli iscritti</i>	E.3.03.02.02.999.1	0,00	0,00	0,00
E	VI	<i>Interessi attivi da prestiti concessi agli iscritti - esercizi precedenti</i>	E.3.03.02.02.999.2	0,00	0,00	0,00
E	III	<i>Altri interessi attivi</i>	E.3.03.03.00.000	1.083.820,12	50.273,90	49.126,18
E	IV	<i>Interessi attivi da depositi bancari e postali</i>	E.3.03.03.04.000	80.000,00	34.953,78	33.806,06
E	V	<i>Interessi attivi da depositi bancari e postali</i>	E.3.03.03.04.001	80.000,00	34.953,78	33.806,06
E	IV	<i>Altri Interessi attivi diversi</i>	E.3.03.03.99.000	1.003.820,12	15.320,12	15.320,12
E	V	<i>Altri Interessi attivi da Amministraz. Centrali</i>	E.3.03.03.99.001	1.003.820,12	15.320,12	15.320,12
E	VI	<i>Entrate derivanti da titoli per sottoprezzo</i>	E.3.03.03.99.001.1	73.500,00	0,00	0,00
E	VI	<i>Entrate derivanti da titoli per sottoprezzo - esercizi futuri</i>	E.3.03.03.99.001.2	30.320,12	15.320,12	15.320,12
E	VI	<i>Entrate derivanti da titoli per sottoprezzo ANNI futuri</i>	E.3.03.03.99.001.3	900.000,00	0,00	0,00
E	V	<i>Altri Interessi attivi da altri soggetti</i>	E.3.03.03.99.999	0,00	0,00	0,00
E	VI	<i>Altri Interessi attivi da personale impiegato alla PCM</i>	E.3.03.03.99.999.1	0,00	0,00	0,00
E	VI	<i>Altri Interessi attivi da personale che usufruisce della Legge 824/73</i>	E.3.03.03.99.999.2	0,00	0,00	0,00
E	II	RIMBORSI E ALTRE ENTRATE CORRENTI	E.3.05.00.00.000	30.100,00	133,55	133,55
E	III	<i>Rimborsi in entrata</i>	E.3.05.02.00.000	30.100,00	133,55	133,55
E	IV	<i>Entrate per rimborsi d'imposte</i>	E.3.05.02.02.000	100,00	83,86	83,86
E	V	<i>Entrate da rimborsi di imposte dirette</i>	E.3.05.02.02.003	100,00	83,86	83,86
E	IV	<i>Entr. da rimborsi, recuperi e restituzioni di somme non dov. o incassate in ecc.</i>	E.3.05.02.03.000	30.000,00	49,69	49,69
E	V	<i>Entrate da rimborsi, recuperi e restituz. somme non dovute o incass. in eccesso da Fam.</i>	E.3.05.02.03.004	30.000,00	49,69	49,69
E	VI	<i>Entrate per recupero dell'assegno speciale</i>	E.3.05.02.03.004.1	0,00	0,00	0,00
E	VI	<i>Entrate per recupero delle Indennità non dovute</i>	E.3.05.02.03.004.2	30.000,00	49,69	49,69
E	V	<i>Entr. da rimb.,recup.,restit. somme non dovute o incass. in eccesso da Impr. (Comm. banc.)</i>	E.3.05.02.03.005	0,00	0,00	0,00
E	III	<i>Altre entrate correnti n.a.c.</i>	E.3.05.99.00.000	0,00	0,00	0,00
E	IV	<i>Altre entrate correnti n.a.c.</i>	E.3.05.99.99.000	0,00	0,00	0,00
E	V	<i>Altre entrate correnti n.a.c. - Fondo Garanzia</i>	E.3.05.99.99.999	0,00	0,00	0,00
E	I	ENTRATE DA RIDUZIONE DI ATTIVITA' FINANZIARIE	E.5.00.00.00.000	4.350.000,00	2.672.802,47	2.117.866,64
E	II	ALLENAZIONE DI ATTIVITA' FINANZIARIE	E.5.01.00.00.000	3.450.000,00	2.650.000,00	2.100.000,00
E	III	<i>Alienazione di titoli obbligazionari a medio-lungo termine</i>	E.5.01.04.00.000	3.450.000,00	2.650.000,00	2.100.000,00
E	IV	<i>Alienazione di titoli obbligaz. a medio-lungo termine emessi da Amm. Centr.</i>	E.5.01.04.01.000	3.450.000,00	2.650.000,00	2.100.000,00
E	V	<i>Alienazione di titoli obbligaz. a medio-lungo termine emessi da Amministrazioni Centrali</i>	E.5.01.04.01.001	3.450.000,00	2.650.000,00	2.100.000,00
E	II	RISCOSSIONE CREDITI DI MEDIO-LUNGO TERMINE	E.5.03.00.00.000	0,00	0,00	0,00
E	III	<i>Riscossione crediti di medio-lungo termine a tasso agevolato da famiglie</i>	E.5.03.02.00.000	0,00	0,00	0,00
E	IV	<i>Riscossione crediti di medio-lungo termine a tasso agevolato da famiglie</i>	E.5.03.02.01.000	0,00	0,00	0,00
E	V	<i>Riscossione di Mutui a medio e lungo termine a tasso agevolato da famiglie (rate Prestiti)</i>	E.5.03.02.01.001	0,00	0,00	0,00
E	II	ALTRE ENTRATE PER RIDUZIONE DI ATTIVITA' FINANZIARIE	E.5.04.00.00.000	900.000,00	22.802,47	17.866,64
E	III	<i>Altre entrate per riduzione di altre attività finanziarie verso Amm. Pubbliche</i>	E.5.04.01.00.000	900.000,00	22.802,47	17.866,64
E	IV	<i>Altre entrate per riduzione di altre attività finanziarie verso Amm. Centrali</i>	E.5.04.01.01.000	900.000,00	22.802,47	17.866,64
E	V	<i>Altre entrate per riduzione di altre attività finanziarie verso altre Amm. Centrali n.a.c.</i>	E.5.04.01.01.001	900.000,00	22.802,47	17.866,64
E	VI	<i>Altre entrate per riduzione di altre attività finanziarie. quote per sovrapprezzo titoli</i>	E.5.04.01.01.001.1	900.000,00	22.802,47	17.866,64
E	I	ENTRATE PER CONTO TERZI E PARTITE DI GIRO	E.9.00.00.00.000	2.278.125,00	17.177,97	15.490,44
E	II	ENTRATE PER PARTITE DI GIRO	E.9.01.00.00.000	2.278.125,00	17.177,97	15.490,44
E	III	<i>Altre entrate per partite di giro</i>	E.9.01.99.00.000	2.278.125,00	17.177,97	15.490,44
E	IV	<i>Altre entrate per partite di giro diverse</i>	E.9.01.99.99.000	2.278.125,00	17.177,97	15.490,44
E	V	<i>Altre entrate per partite di giro diverse</i>	E.9.01.99.99.999	2.278.125,00	17.177,97	15.490,44
E	VI	<i>Altre entrate per partite di giro diverse (Ritenute diverse (debiti diversi))</i>	E.9.01.99.99.999.1	1.000.000,00	351,93	351,93
E	VI	<i>Altre entrate per partite di giro diverse (Indennità non riscosse)</i>	E.9.01.99.99.999.2	250.000,00	228,06	228,06
E	VI	<i>Altre entrate per partite di giro diverse (Debiti per imposte su titoli)</i>	E.9.01.99.99.999.3	3.125,00	1.201,46	1.201,46
E	VI	<i>Altre entrate per partite di giro (Riscos. Crediti diversi)</i>	E.9.01.99.99.999.4	1.000.000,00	5.784,79	5.784,79
E	VI	<i>Altre entrate per partite di giro (Crediti da dietimi)</i>	E.9.01.99.99.999.5	25.000,00	9.611,73	7.924,20
E	I	TOTALE ENTRATE		14.037.012,12	9.013.954,95	8.452.060,92

CASSA DI PREVIDENZA DELLE FORZE ARMATE

Fondo di Previdenza Ufficiali Marina Militare

Sez.	Liv.	VOCE	codice voce	PREVISIONE COMPETENZA	IMPEGNI COMPETENZA	PAGAMENTI CASSA
U	I	SPESA CORRENTI	U.1.00.00.00.000	5.911.338,07	4.566.380,11	4.620.469,33
U	II	IMPOSTE E TASSE A CARICO DELL'ENTE	U.1.02.00.00.000	137.000,00	68.146,17	116.681,97
U	III	<i>Imposte, tasse e proventi assimilati a carico dell'ente</i>	U.1.02.01.00.000	137.000,00	68.146,17	116.681,97
U	IV	<i>imposte di registro e di bollo</i>	U.1.02.01.02.000	5.000,00	4.652,47	4.650,47
U	V	<i>imposte di registro e di bollo</i>	U.1.02.01.02.001	5.000,00	4.652,47	4.650,47
U	IV	<i>Imposta di Municipale Propria</i>	U.1.02.01.12.000	32.000,00	14.601,00	63.950,58
U	V	<i>imposta Municipale Propria (IMU)</i>	U.1.02.01.12.001	32.000,00	14.601,00	63.950,58
U	IV	Imposte, tasse e proventi assimilati a carico dell'ente n.a.c.	U.1.02.01.99.000	100.000,00	48.892,70	48.080,92
U	V	<i>imposte, tasse e proventi assimilati a carico dell'ente n.a.c. - imposte e tasse</i>	U.1.02.01.99.999	100.000,00	48.892,70	48.080,92
U	II	ACQUISTO DI BENI E SERVIZI	U.1.03.00.00.000	20.311,75	3.302,69	3.302,69
U	III	<i>Acquisto di servizi</i>	U.1.03.02.00.000	20.311,75	3.302,69	3.302,69
U	IV	Prestazioni professionali e specialistiche	U.1.03.02.11.000	18.000,00	2.084,50	2.084,50
U	V	<i>Altre prestazioni professionali e specialistiche n.a.c. (Onorari e comp. partic. incarichi)</i>	U.1.03.02.11.999	18.000,00	2.084,50	2.084,50
U	IV	Servizi amministrativi	U.1.03.02.16.000	0,00	0,00	0,00
U	V	<i>Pubblicazione bandi di gara - (Spese di pubblicità)</i>	U.1.03.02.16.001	0,00	0,00	0,00
U	V	<i>Altre spese per servizi amministrativi</i>	U.1.03.02.16.999	0,00	0,00	0,00
U	IV	Servizi finanziari	U.1.03.02.17.000	2.311,75	1.218,19	1.218,19
U	V	<i>Spese generali e commissioni per servizi finanziari</i>	U.1.03.02.17.001	2.211,75	1.208,28	1.208,28
U	V	<i>Spese bancarie e postali</i>	U.1.03.02.17.002	100,00	9,91	9,91
U	II	TRASFERIMENTI CORRENTI	U.1.04.00.00.000	4.630.000,00	4.441.005,86	4.441.005,86
U	III	Trasferimenti correnti a Famiglie	U.1.04.02.00.000	4.630.000,00	4.441.005,86	4.441.005,86
U	IV	Interventi Previdenziali	U.1.04.02.01.000	4.630.000,00	4.441.005,86	4.441.005,86
U	V	<i>Altri sussidi e assegni</i>	U.1.04.02.01.999	4.630.000,00	4.441.005,86	4.441.005,86
U	VI	<i>Liquidazioni della Indennità Supplementare</i>	U.1.04.02.01.999.1	3.220.000,00	3.214.655,89	3.214.655,89
U	VI	<i>Liquidazioni della Indennità Supplementare anno precedente</i>	U.1.04.02.01.999.2	960.000,00	948.348,60	948.348,60
U	VI	<i>Ritiquidazioni e liq. delle Indennità suppl. anni precedenti</i>	U.1.04.02.01.999.7	400.000,00	267.527,80	267.527,80
U	VI	<i>Liquidazione dei soli contributi versati (Rimborso contributi)</i>	U.1.04.02.01.999.8	50.000,00	10.473,57	10.473,57
U	VI	<i>Assegno Speciale</i>	U.1.04.02.01.999.9	0,00	0,00	0,00
U	VI	<i>Accertamenti assegno speciale a.p.</i>	U.1.04.02.01.999.10	0,00	0,00	0,00
U	VI	<i>Maggiorazione Indennità supplementare</i>	U.1.04.02.01.999.11	0,00	0,00	0,00
U	VI	<i>Accertamenti Maggiorazione Indennità supplementare</i>	U.1.04.02.01.999.12	0,00	0,00	0,00
U	II	INTERESSI PASSIVI	U.1.07.00.00.000	1.011.366,64	44.981,54	47.271,70
U	III	ALTRI INTERESSI PASSIVI	U.1.07.06.00.000	1.011.366,64	44.981,54	47.271,70
U	IV	Interessi di mora	U.1.07.06.02.000	5.000,00	34,90	2.325,06
U	V	<i>Interessi di mora ad altri soggetti (Interessi legali)</i>	U.1.07.06.02.999	5.000,00	34,90	2.325,06
U	IV	Altri interessi passivi	U.1.07.06.99.000	1.006.366,64	44.946,64	44.946,64
U	V	<i>Altri interessi passivi a Amministrazioni Centrali</i>	U.1.07.06.99.001	1.006.366,64	44.946,64	44.946,64
U	VI	<i>Altri inter. passivi a Amministr. Centrali - Uscite per sovrapprezzo titoli</i>	U.1.07.06.99.001.1	73.500,00	4.277,53	4.277,53
U	VI	<i>Altri inter. passivi a Amministr. Centrali - Uscite per sovrapprezzo titoli - eserc. Fut.</i>	U.1.07.06.99.001.2	32.000,00	17.866,64	17.866,64
U	VI	<i>Altri inter. passivi a Amministr. Centrali - Uscite per sovrapprezzo titoli - anni Fut.</i>	U.1.07.06.99.001.3	900.000,00	22.802,47	22.802,47
U	II	RIMBORSI E POSTE CORRETTRIVE DELLE ENTRATE	U.1.09.00.00.000	5.000,00	0,00	0,00
U	III	ALTRI RIMBORSI DI PARTE CORRENTE DI SOMME NON DOV. O INCAS. IN ECCESS.	U.1.09.99.00.000	5.000,00	0,00	0,00
U	IV	Rimborsi di parte corrente a Famiglie di somme non dovute o incass. in eccess.	U.1.09.99.04.000	5.000,00	0,00	0,00
U	V	<i>Rimborsi di parte corrente a Famiglie di somme non dovute o incassate in eccesso</i>	U.1.09.99.04.001	5.000,00	0,00	0,00
U	VI	<i>Restituzione interessi su prestiti</i>	U.1.09.99.04.001.1	0,00	0,00	0,00
U	VI	<i>Restituzione contributi</i>	U.1.09.99.04.001.2	5.000,00	0,00	0,00
U	II	ALTRE SPESA CORRENTI	U.1.10.00.00.000	107.659,68	8.943,85	12.207,11
U	III	FONDI DI RISERVA E ALTRI ACCANTONAMENTI	U.1.10.01.00.000	87.359,68	0,00	0,00
U	IV	Fondi di riserva	U.1.10.01.01.000	87.359,68	0,00	0,00
U	V	<i>Fondi di riserva</i>	U.1.10.01.01.001	87.359,68	0,00	0,00
U	III	PREMIO DI ASSICURAZIONE	U.1.10.04.00.000	6.500,00	6.314,25	6.314,25
U	IV	Premi di Assicurazione contro i danni	U.1.10.04.01.000	6.500,00	6.314,25	6.314,25
U	V	<i>Premio di Assicurazione su beni immobili</i>	U.1.10.04.01.002	6.500,00	6.314,25	6.314,25
U	III	SPESA DOVUTE A SANZIONI, RIBARCIMENTI ED INDENNIZZI	U.1.10.05.00.000	13.300,00	2.629,60	5.892,86
U	IV	Spese dovute a sanzioni	U.1.10.05.01.000	5.800,00	729,60	3.992,86
U	V	<i>Spese dovute a sanzioni</i>	U.1.10.05.01.001	5.800,00	729,60	3.992,86
U	IV	Oneri da contenzioso	U.1.10.05.04.000	7.500,00	1.900,00	1.900,00
U	V	<i>Oneri da contenzioso - (Uscite per liti e arbitraggi)</i>	U.1.10.05.04.001	7.500,00	1.900,00	1.900,00
U	III	ALTRE SPESA CORRENTI N.A.C.	U.1.10.99.00.000	500,00	0,00	0,00
U	IV	Altre spese correnti n.a.c.	U.1.10.99.99.000	500,00	0,00	0,00
U	V	<i>Altre spese correnti n.a.c. - (oneri vari straordinari)</i>	U.1.10.99.99.999	500,00	0,00	0,00
U	I	SPESA IN CONTO CAPITALE	U.2.00.00.00.000	125.000,00	0,00	0,00
U	II	INVESTIMENTI FISSI LORDI E ACQUISTO DI TERRENI	U.2.02.00.00.000	125.000,00	0,00	0,00
U	III	BENI MATERIALI	U.2.02.01.00.000	125.000,00	0,00	0,00
U	IV	Beni immobili	U.2.02.01.09.000	125.000,00	0,00	0,00
U	V	<i>Fabbricati Militari - (Manutenzione, ricostruzioni, ripristini e trasform. di immobili)</i>	U.2.02.01.09.006	125.000,00	0,00	0,00
U	I	SPESA PER INCREMENTO ATTIVITA' FINANZIARIE	U.3.00.00.00.000	4.350.000,00	2.650.000,00	2.665.320,12
U	II	ACQUISIZIONE DI ATTIVITA' FINANZIARIE	U.3.01.00.00.000	3.450.000,00	2.650.000,00	2.650.000,00
U	III	<i>Acquisizione di titoli obbligazionari di medio-lungo termine</i>	U.3.01.04.00.000	3.450.000,00	2.650.000,00	2.650.000,00
U	IV	<i>Acquisizione di tit. obblig. di medio-lungo termine emessi da Amm. Centrali</i>	U.3.01.04.01.000	3.450.000,00	2.650.000,00	2.650.000,00
U	V	<i>Acquisizione di tit. obblig. di medio-lungo termine emessi da Amministr. Centrali</i>	U.3.01.04.01.000	3.450.000,00	2.650.000,00	2.650.000,00
U	II	CONCESSIONE CREDITI DI MEDIO-LUNGO TERMINE	U.3.03.00.00.000	0,00	0,00	0,00
U	III	<i>Concessione crediti di medio-lungo termine a tasso agevolato a Famiglie</i>	U.3.03.02.00.000	0,00	0,00	0,00
U	IV	<i>Concessione crediti di medio-lungo termine a tasso agevolato a Famiglie</i>	U.3.03.02.01.000	0,00	0,00	0,00
U	V	<i>Concessione crediti di medio-lungo termine a tasso agevolato a Famiglie - (Prestiti)</i>	U.3.03.02.01.001	0,00	0,00	0,00
U	II	ALTRE SPESA PER INCREMENTO DI ATTIVITA' FINANZIARIE	U.3.04.00.00.000	900.000,00	0,00	15.320,12
U	III	<i>Incremento di altre attività finanziarie verso Amministr. Pubbliche</i>	U.3.04.01.00.000	900.000,00	0,00	15.320,12
U	IV	<i>Incremento di altre attività finanziarie verso Amministr. Centrali</i>	U.3.04.01.01.000	900.000,00	0,00	15.320,12
U	V	<i>Incremento di altre att. finanziarie verso Amministr. Centr. n.a.c. - quote sottoprezzo tit.</i>	U.3.04.01.01.999	900.000,00	0,00	15.320,12
U	I	USCITE PER CONTO TERZI E PARTITE DI GIRO	U.7.00.00.00.000	2.278.125,00	17.177,97	16.967,03
U	II	USCITE PER PARTITE DI GIRO	U.7.01.00.00.000	2.278.125,00	17.177,97	16.967,03
U	III	<i>Altre uscite per partite di giro</i>	U.7.01.99.00.000	2.278.125,00	17.177,97	16.967,03
U	IV	Spese non andate a buon fine	U.7.01.99.01.000	2.278.125,00	17.177,97	16.967,03
U	V	<i>Spese non andate a buon fine</i>	U.7.01.99.01.001	2.278.125,00	17.177,97	16.967,03
U	VI	<i>Altre uscite diverse (debiti diversi)</i>	U.7.01.99.01.001.1	1.000.000,00	351,93	351,93
U	VI	<i>Indennità non riscosse</i>	U.7.01.99.01.001.2	250.000,00	228,06	228,06
U	VI	<i>Debiti per imposte su titoli</i>	U.7.01.99.01.001.3	3.125,00	1.201,46	990,52
U	VI	<i>Crediti diversi</i>	U.7.01.99.01.001.4	1.000.000,00	5.784,79	5.784,79
U	VI	<i>Crediti da dietmi</i>	U.7.01.99.01.001.5	25.000,00	9.611,73	9.611,73
U	I	TOTALE USCITE		12.664.463,07	7.233.558,08	7.302.756,48



MINISTERO DELLA DIFESA

Cassa di Previdenza delle Forze Armate

FONDO DI PREVIDENZA SOTTUFFICIALI DELLA MARINA MILITARE

RENDICONTO GENERALE

PERIODO FINANZIARIO 01.01.2025 – 31.12.2025

Il presente rendiconto generale è costituito dai seguenti documenti:

- a. rendiconto finanziario decisionale (All. 9 del D.P.R. 97/2003);
- b. rendiconto finanziario gestionale (All. 10 del D.P.R. 97/2003);
- c. conto economico (All. 11 del D.P.R. 97/2003);
- d. quadro di riclassificazione del conto economico (All. 12 del D.P.R. 97/2003);
- e. stato patrimoniale (All. 13 del D.P.R. 97/2003);
- f. situazione amministrativa (All. 15 del D.P.R. 97/2003);
- g. nota integrativa (art. 44 del D.P.R. 97/2003);
- h. accertamento residui attivi al 31.12.2025;
- i. accertamento residui passivi al 31.12.2025;
- j. nota esplicativa n. 1 – entrate di cassa 2025;
- k. nota esplicativa n. 2 – uscite di cassa 2025;
- l. allegato 1 – rendiconto finanziario riclassificato ai sensi del D.P.R. 132/2013.

CASSA DI PREVIDENZA DELLE FORZE ARMATE

Fondo di Previdenza Sottufficiali Marina Militare

RENDICONTO FINANZIARIO DECISIONALE

[previsto dall'art. 39, comma 1, lettera a\)](#)

Parte I - Entrate

Codice	Denominazione	ANNO FINANZIARIO 2025			ANNO FINANZIARIO 2024		
		Residui	Competenza (Accertamenti)	Cassa (Riscossioni)	Residui	Competenza (Accertamenti)	Cassa (Riscossioni)
	Avanzo di amministrazione Fondo iniziale di cassa						
1.	ENTRATE CORRENTI DI NATURA CONTRIBUTIVA, TRIB.						
1.2.	CONTRIBUTI SOCIALI E PREMI						
1.2.1.	Contributi sociali e premi a carico del datore di lav. e dei lavoratori	0,00	13.041.218,10	13.041.218,10	0,00	12.191.866,80	12.191.866,80
2.	TRASFERIMENTI CORRENTI						
2.1.	TRASFERIMENTI CORRENTI						
2.1.1.	Trasferimenti correnti da Amministrazioni pubbliche	0,00	2.000.000,00	2.000.000,00	0,00	900.000,00	900.000,00
3.	ENTRATE EXTRATRIBUTARIE						
3.1.	VEND.BENI E SERV. E PROV.DERIV. DA GEST. DEI BENI						
3.1.3.	Proventi derivanti dalla gestione dei beni	0,00	187.642,00	187.642,00	0,00	187.142,00	187.142,00
3.3.	INTERESSI ATTIVI						
3.3.2.	Interessi attivi da titoli o finanziamenti a medio - lungo termine	631.911,90	2.566.401,47	2.522.056,45	587.566,88	2.176.009,41	2.551.738,20
3.3.3.	Altri interessi attivi	14.829,70	1.258.882,67	1.302.221,74	58.168,77	5.357.667,44	5.413.791,20
3.5.	RIMBORSI E ALTRE ENTRATE CORRENTI						
3.5.2.	Rimborsi in entrata	0,00	278,93	278,93	0,00	6.950,24	6.950,24
3.5.99.	Altre entrate correnti n.a.c.	0,00	0,00	0,00	0,00	0,00	0,00
	TOTALE I - ENTRATE CORRENTI	646.741,60	19.054.423,17	19.053.417,22	645.735,65	20.819.935,89	21.251.488,44
5.	ENTRATE DA RIDUZIONE DI ATTIVITA' FINANZIARIE						
5.1.	ALIENAZIONE DI ATTIVITA' FINANZIARIE						
5.1.4.	Alienazione di titoli obbligazionari a medio-lungo termine	112.575.000,00	10.650.000,00	8.600.000,00	110.525.000,00	55.725.000,00	49.000.000,00
5.3.	RISCOSSIONE CREDITI DI MEDIO-LUNGO TERMINE						
5.3.2.	Riscossione crediti di medio-lungo termine a tasso agevolato da famiglie	16.672,57	0,00	326,48	16.999,05	0,00	670,89
5.4.	ALTRE ENTRATE PER RIDUZIONE DI ATTIVITA' FINANZIARIE						
5.4.1.	Altre entrate per riduzione di altre attività finanziarie verso Amm. Pubbliche	1.387.426,69	144.798,83	111.763,41	1.354.391,27	103.331,91	185.213,53
5.4.2.	Altre entrate per riduzione di altre attività finanziarie verso famiglie	0,00	0,00	0,00	0,00	0,00	0,00
	TOTALE II - ENTRATE DA RIDUZIONE DI ATTIVITA' FINANZ.	113.979.099,26	10.794.798,83	8.712.089,89	111.896.390,32	55.828.331,91	49.185.884,42
9.	ENTRATE PER CONTO TERZI E PARTITE DI GIRO						
9.1.	ENTRATE PER PARTITE DI GIRO						
9.1.99.	Altre entrate per partite di giro	3.764,49	171.046,07	225.868,52	58.586,94	573.853,87	570.255,57
	TOTALE III - ENTRATE PER CONTO TERZI E PARTITE DI GIRO	3.764,49	171.046,07	225.868,52	58.586,94	573.853,87	570.255,57
	RIEPILOGO DELLE VOCI						
	TOTALE I - ENTRATE CORRENTI	646.741,60	19.054.423,17	19.053.417,22	645.735,65	20.819.935,89	21.251.488,44
	TOTALE II - ENTRATE DA RIDUZIONE DI ATTIVITA' FINANZIARIE	113.979.099,26	10.794.798,83	8.712.089,89	111.896.390,32	55.828.331,91	49.185.884,42
	TOTALE III - ENTRATE PER CONTO TERZI E PARTITE DI GIRO	3.764,49	171.046,07	225.868,52	58.586,94	573.853,87	570.255,57
	TOTALE DELLE ENTRATE	114.629.605,35	30.020.268,07	27.991.375,63	112.600.712,91	77.222.121,67	71.007.628,43
	Avanzo di amministrazione utilizzato		0,00			0,00	
	TOTALE GENERALE	114.629.605,35	30.020.268,07	27.991.375,63	112.600.712,91	77.222.121,67	71.007.628,43

CASSA DI PREVIDENZA DELLE FORZE ARMATE

Fondo di Previdenza Sottufficiali Marina Militare

RENDICONTO FINANZIARIO DECISIONALE

Parte II - Uscite

Codice	Denominazione	ANNO FINANZIARIO 2025			ANNO FINANZIARIO 2024		
		Residui	Competenza (impegni)	Cassa (Pagamenti)	Residui	Competenza (impegni)	Cassa (Pagamenti)
1.	SPESE CORRENTI						
1.2.	IMPOSTE E TASSE A CARICO DELL'ENTE						
1.2.1.	Imposte, tasse e proventi assimilati a carico dell'ente	82.846,72	369.160,83	424.235,42	137.921,31	628.810,81	640.982,02
1.3.	ACQUISTO DI BENI E SERVIZI						
1.3.2.	Acquisto di servizi	0,00	7.021,88	7.021,88	0,00	26.029,24	26.029,24
1.4.	TRASFERIMENTI CORRENTI						
1.4.2.	Trasferimenti correnti a Famiglie	0,00	13.803.339,35	13.803.339,35	0,00	10.231.526,39	14.901.834,30
1.7.	INTERESSI PASSIVI						
1.7.6.	Altri interessi passivi	0,00	276.900,31	279.190,46	2.290,15	293.700,88	291.419,73
1.9.	RIMBORSI E POSTE CORRETIVE DELLE ENTRATE						
1.9.99.	Altri rimb. di parte corrente di somme non dovute o incass. in ecc.	0,00	0,00	0,00	0,00	0,00	0,00
1.10.	ALTRE SPESE CORRENTI						
1.10.1.	Fondi di riserva e altri accantonamenti	0,00	0,00	0,00	0,00	0,00	0,00
1.10.4.	Premio di Assicurazione	0,00	4.371,25	4.371,25	0,00	3.509,00	3.505,00
1.10.5.	Spese dovute a sanzioni, risarcimento ed indennizzi	0,00	2.629,60	5.892,87	3.263,27	28.671,57	25.408,30
1.10.99.	Altre spese correnti n.a.c.	0,00	0,00	0,00	0,00	0,00	0,00
	TOTALE I - USCITE CORRENTI	82.846,72	14.463.423,22	14.524.051,23	143.474,73	11.212.252,89	15.889.178,59
2.	SPESE IN CONTO CAPITALE						
2.2.	INVESTIMENTI FISSI LORDI E ACQUISTO DI TERRENI						
2.2.1.	Beni materiali	0,00	0,00	0,00	0,00	0,00	8.389,00
3.	SPESE PER INCREMENTO ATTIVITA' FINANZIARIE						
3.1.	ACQUISIZIONE DI ATTIVITA' FINANZIARIE						
3.1.4.	Acquisizione di titoli obbligazionari di medio-lungo termine	0,00	10.650.000,00	10.650.000,00	0,00	55.725.000,00	55.725.000,00
3.3.	CONCESSIONE CREDITI DI MEDIO-LUNGO TERMINE						
3.3.2.	Concessione di crediti di medio-lungo term. a tasso eg. a fam.	0,00	0,00	0,00	0,00	0,00	0,00
3.4.	ALTRE SPESE PER INCREM. DI ATT. FINANZIARIE						
3.4.1.	Incremento di attività finanziarie verso Ammin. Pubbliche	8.341.115,22	0,00	1.156.969,34	9.498.084,56	3.525.627,10	707.378,69
	TOTALE II - SPESE IN CONTO CAPITALE ED INCR. ATT. FIN.	8.341.115,22	10.650.000,00	11.806.969,34	9.498.084,56	59.250.627,10	56.440.767,69
7.	USCITE PER CONTO TERZI E PARTITE DI GIRO						
7.1.	USCITE PER PARTITE DI GIRO						
7.1.99.	Altre uscite aventi natura di partite di giro	490,58	171.046,07	177.898,88	7.343,39	573.853,87	573.404,08
	TOTALE III - USCITE PER CONTO TERZI E PARTITE DI GIRO	490,58	171.046,07	177.898,88	7.343,39	573.853,87	573.404,08
	TOTALE I - USCITE CORRENTI	82.846,72	14.463.423,22	14.524.051,23	143.474,73	11.212.252,89	15.889.178,59
	TOTALE II - SPESE IN CONTO CAPITALE ED INCR. ATT. FIN.	8.341.115,22	10.650.000,00	11.806.969,34	9.498.084,56	59.250.627,10	56.440.767,69
	TOTALE III - USCITE PER CONTO TERZI E PARTITE DI GIRO	490,58	171.046,07	177.898,88	7.343,39	573.853,87	573.404,08
	TOTALE DELLE USCITE	8.424.452,52	25.284.469,29	26.508.919,45	9.648.902,68	71.036.733,86	72.903.350,36
	Aumento dell'avanzo/Copertura del Disavanzo		4.735.798,78			6.185.387,81	
	TOTALE GENERALE	8.424.452,52	30.020.268,07	26.508.919,45	9.648.902,68	77.222.121,67	72.903.350,36

CASSA DI PREVIDENZA DELLE FORZE ARMATE
Fondo di Previdenza Sottufficiali Marina Militare

RENDICONTO FINANZIARIO GESTIONALE ESERCIZIO 2025 (SPESA)

Table with columns: CODICE, DENOMINAZIONE, GESTIONE DI COMPETENZA (SOMME ACCURATE), GESTIONE DEI RESIDUI ATTIVI (PAGATI, PAGATI, PREVISIONI, PREVISIONI), GESTIONE DI CASSA (PAGAMENTI, PREVISIONI). Rows include categories like SPESE CORRENTI, SPESE PER INCREMENTO ATTIVITA' FINANZIARIE, and SPESE PER IL CORTO TERMINE.

TOTALI row with summary values for each column: 379,978,918.96, 7,708,000.00, 7,749,267,371,058,843,138.00, 25,801,152.31, 83,317.89, 8,070,268.07, 0.00, 10,707,482.33, 9,648,807.66, 1,307,777.66, 8,341,135.54, 9,849,802.88, 0.00, 38,271,000.00, 38,605,819.83, 1,515,870.17, 11,258,260.29, 6,426,452.52.

CASSA DI PREVIDENZA DELLE FORZE ARMATE

Fondo di Previdenza Sottufficiali Marina Militare

CONTO ECONOMICO

previsto dall'art. 41, comma 1)

	Anno 2025		Anno 2024	
	Parziali	Totali	Parziali	Totali
A) VALORE DELLA PRODUZIONE				
1) Proventi e corrispettivi per la produzione delle prestazioni e/o servizi (Entrate contributive)	€	13.041.218,10	€	12.191.866,80
5) Altri ricavi e proventi, con separata indicazione dei contributi di competenza dell'esercizio	€	2.000.278,93	€	1.556.323,28
Totale valore della produzione (A)	€	15.041.497,03	€	13.748.190,08
B) COSTI DELLA PRODUZIONE				
7) per servizi	€	10.960,01	€	29.534,24
9) per il personale:				
a) trattamento di fine rapporto (Indennità Supplementare)	€	13.803.339,35	€	10.231.526,39
b) Assegno Speciale (vitalizio)	€	-	€	-
c) Maggiorazione Indennità Supplementare	€	-	€	-
10) Ammortamento e svalutazioni				
a) Ammortamento delle immobilizzazioni materiali	€	189.400,96	€	189.400,96
d) Accantonamento svalutazione dei crediti	€	-	€	-
12) Accantonamenti per rischi				
a) Accantonamenti per rischi e fondo di riserva	€	46.028,50	€	1.700,00
b) Accantonamento del credito per dubbia esigibilità	€	-	€	-
c) Accantonamento per rischi su crediti	€	-	€	-
13) Accantonamenti ai fondi per oneri	€	9.357,10	€	9.357,10
14) Oneri diversi di gestione	€	-	€	-
Totale Costi (B)	€	14.059.085,92	€	10.461.518,69
DIFFERENZA TRA VALORE E COSTI PRODUZIONE (A - B)	€	982.411,11	€	3.286.671,39
C) PROVENTI E ONERI FINANZIARI				
16) Proventi finanziari				
a) Proventi finanziari	€	2.855.956,80	€	3.488.113,06
b) altri proventi diversi dai precedenti	€	1.156.969,34	€	707.378,69
17) Interessi ed altri oneri finanziari				
a) Interessi ed altri oneri finanziari (-)	€	22.967,67	€	33.836,01
b) altri interessi ed altri oneri finanziari (-)	€	111.763,41	€	185.213,53
17-bis) Utili e perdite su cambi				
Totale proventi ed oneri finanziari (C) (16-17)	€	3.878.195,06	€	3.976.442,21
D) RETTIFICHE DI VALORE DI ATTIVITA' FINANZIARIE				
18) Rivalutazioni:				
19) Svalutazioni:				
Totale rettifiche di valore (D)				
Risultato prima delle imposte (A-B±C±D)	€	4.860.606,17	€	7.263.113,60
Imposte dell'esercizio	€	369.160,83	€	628.810,81
AVANZO ECONOMICO	€	4.491.445,34	€	6.634.302,79

CASSA DI PREVIDENZA DELLE FORZE ARMATE

Fondo di Previdenza Sottufficiali Marina Militare

QUADRO DI RICLASSIFICAZIONE DEL CONTO ECONOMICO

[previsto dall'art. 41, comma 1\)](#)

	Anno 2025	Anno 2024	+ O -

A. RICAVI	€ 13.041.218,10	€ 12.191.866,80	€ 849.351,30
Variazione delle rimanenze di prodotti in corso di lavorazione, semilavorati e finiti lavorazioni in corso su ordinazione	€ 2.000.278,93	€ 1.556.323,28	€ 443.955,65
B. VALORE DELLA PRODUZIONE "TIPICA"	€ 15.041.497,03	€ 13.748.190,08	€ 1.293.306,95
Consumi di materie prime e servizi esterni	€ 13.814.299,36	€ 10.261.060,63	€ 3.553.238,73
C. VALORE AGGIUNTO	€ 1.227.197,67	€ 3.487.129,45	-€ 2.259.931,78
Costo del lavoro	€ -	€ -	€ -
D. MARGINE OPERATIVO LORDO	€ 1.227.197,67	€ 3.487.129,45	-€ 2.259.931,78
Ammortamenti	€ 189.400,96	€ 189.400,96	€ -
Stanziamenti a fondi rischi ed oneri	€ 55.385,60	€ 11.057,10	€ 44.328,50
Saldo proventi ed oneri diversi	€ -	€ -	€ -
E. RISULTATO OPERATIVO	€ 982.411,11	€ 3.286.671,39	-€ 2.304.260,28
Proventi ed oneri finanziari	€ 3.878.195,06	€ 3.976.442,21	-€ 98.247,15
Rettifiche di valore di attività finanziarie			
G. RISULTATO PRIMA DELLE IMPOSTE	€ 4.860.606,17	€ 7.263.113,60	-€ 2.402.507,43
Imposte di esercizio	€ 369.160,83	€ 628.810,81	-€ 259.649,98
AVANZO ECONOMICO	€ 4.491.445,34	€ 6.634.302,79	-€ 2.142.857,45

CASSA DI PREVIDENZA DELLE FORZE ARMATE

Fondo di Previdenza Sottufficiali Marina Militare

previsto dall'art. 42, comma 1)

STATO PATRIMONIALE

ATTIVITA'	ANNO		PASSIVITA'	ANNO	
	2025	2024		2025	2024
A) CREDITI VERSO LO STATO ED ALTRI ENTI PUBBLICI PER LA PARTECIPAZIONE AL PATRIMONIO INIZIALE	€ -	€ -	A) PATRIMONIO NETTO		
B) IMMOBILIZZAZIONI			I. Fondo di dotazione	€ 108.845.529,94	€ 102.211.227,15
I. <i>Immobilizzazioni immateriali</i>			II. Riserve obbligate e derivanti da legge		
1) Costi d'impianto e di ampliamento			III. Riserve di rivalutazione		
2) Costi di ricerca, di sviluppo e di pubblicità			IV. Contributi a fondo perduto		
3) Diritti di brevetto industriale e diritti di utilizzazione delle opere di ingegno			V. Contributi per ripiano disavanzi		
4) Concessioni, licenze, marchi e diritti simili			VI. Riserve statutarie		
5) Avviamento			VII. Altre riserve distintamente indicate		
6) Immobilizzazioni in corso e accerti			VIII. Avanzi (Disavanzi) economici portati a nuovo	€ 4.491.445,34	€ 6.634.302,79
8) Manutenzioni straordinarie e migliorie su beni di terzi			IX. Avanzo (disavanzo) economico d'esercizio		
9) Altre			Totale Patrimonio netto (A)	€ 113.336.975,28	€ 108.845.529,94
Totale	€ -	€ -	B) CONTRIBUTI IN CONTO CAPITALE		
II. <i>Immobilizzazioni materiali</i>			1) per contributi a destinazione vincolata		
1) Terreni e fabbricati	€ 7.576.038,68	€ 7.576.038,68	2) per contributi indistinti per la gestione		
2) Impianti e macchinari	€ -	€ -	3) per contributi in natura		
3) Attrezzature industriali e commerciali	€ -	€ -	Totale Contributi in conto capitale (B)	€ -	€ -
4) Automezzi e motomezzi	€ -	€ -	C) FONDI PER RISCHI ED ONERI		
5) Immobilizzazioni in corso e accerti			1) per trattamento di quiescenza e obblighi simili	€ -	€ -
6) Diritti reali di godimento			2) per imposte (imposte e tasse, registro bollo e municipale propria)	€ 82.846,72	€ 137.921,31
7) Altri beni			3) per altri rischi ed oneri futuri (fondo garanzia prestiti)	€ 117.055,56	€ 117.055,56
Totale	€ 7.576.038,68	€ 7.576.038,68	4) per altri rischi (fondo al credito di dubbia esigibilità)	€ -	€ -
III. <i>Immobilizzazioni finanziarie</i> con separata indicazione, per ciascuna voce dei crediti, degli importi esigibili entro l'esercizio successivo			5) fondo svalutazione crediti	€ 14.565,21	€ 14.565,21
1) Partecipazioni in:			6) fondo rischi da contenzioso	€ 1.700,00	€ 1.700,00
a) imprese controllate			7) Fondo rischi per imposte	€ 46.028,50	€ -
b) imprese collegate			8) Ratei per sottoprezzi da titoli	€ 8.341.115,22	€ 9.498.064,56
c) imprese controllanti			9) per ammortamenti	€ 5.674.071,71	€ 5.484.670,75
d) altre imprese			10) Fondo rischi su crediti	€ -	€ -
e) altri enti			11) Fondo manutenzione immobili	€ 29.995,98	€ 20.638,88
2) Crediti			12) interessi su prestiti	€ -	€ -
a) verso imprese controllate			Totale Fondi rischi ed oneri futuri (C)	€ 14.307.378,90	€ 15.274.638,27
b) verso imprese collegate			D) TRATTAMENTO DI FINE RAPP. DI LAVORO SUBORD.	€ -	€ -
c) verso lo Stato e altri soggetti pubblici			E) RESIDUI PASSIVI , con separata indicazione, per ciascuna voce, degli importi esigibili oltre l'esercizio successivo		
d) verso altri			1) Debiti diversi	€ 20,02	€ 20,02
3) Titoli del debito pubblico	€ 112.575.000,00	€ 110.525.000,00	2) Debiti diversi in c/comp	€ -	€ -
4) Crediti finanziari diversi	€ -	€ -	3) Indennità non rimosse	€ -	€ -
Totale	€ 112.575.000,00	€ 110.525.000,00	4) Indennità non rimosse in c/comp	€ -	€ -
Totale Immobilizzazioni (B)	€ 120.151.038,68	€ 118.101.038,68	5) Debiti per Indennità Supplementari - cessati anno 2025	€ -	€ -
C) ATTIVO CIRCOLANTE			6) Debiti per Indennità Supplementare 2020	€ -	€ -
I. <i>Rimanenze</i>			7) Debiti per Indennità Supplementare 2021	€ -	€ -
1) materie prime, sussidiarie e di consumo			8) Debiti per Indennità Supplementare 2022	€ -	€ -
2) prodotti in corso di lavorazione e semilavorati			9) Debiti per Indennità Supplementare 2023	€ -	€ -
3) lavori in corso			10) Debiti per Indennità Supplementare 2024	€ -	€ -
4) prodotti finiti e merci			11) Debiti Indennità accertati anno 2021	€ -	€ -
5) accerti			12) Debiti Indennità accertati anno 2017	€ -	€ -
Totale	€ -	€ -	13) Debiti Indennità accertati anno 2018	€ -	€ -
II. <i>Residui attivi</i> con separata indicazione, per ciascuna voce, degli importi esigibili oltre l'esercizio successivo			14) Debiti Indennità accertati anno 2019	€ -	€ -
1) Crediti per contributi	€ -	€ -	15) Debiti Indennità accertati anno 2020	€ -	€ -
2) Crediti per interessi su titoli	€ -	€ -	16) Debiti per riliquidaz e Indennità anni precedenti	€ -	€ -
3) Crediti per interessi su dep. a c/c	€ 14.829,70	€ 58.168,77	17) Debiti per Assegno Speciale	€ -	€ -
4) Crediti per indennità non dovute	€ -	€ -	18) Debiti per premi assicurativi	€ -	€ -
5) Crediti per indennità non dovute c/comp.	€ -	€ -	19) Debiti d'imposta su titoli	€ -	€ 7.323,37
6) Crediti diversi	€ -	€ -	20) Debiti per onoran e compensi	€ -	€ -
7) Crediti diversi in c/comp.	€ -	€ -	21) Debiti d'imposta su titoli in c/comp.	€ 470,56	€ -
8) Crediti per fitti	€ -	€ -	22) Debiti per manutenzione immob.	€ -	€ -
9) Crediti per prestiti	€ 16.672,57	€ 16.999,05	23) Debiti per Maggiorazione Indennità Supplementare	€ -	€ -
10) Crediti da dietimi su titoli di Stato	€ -	€ 58.586,94	24) Debiti per sanzioni	€ -	€ 3.263,27
11) Crediti da dietimi su titoli di Stato in c/comp	€ 3.764,49	€ -	25) Debiti per interessi di mora	€ -	€ 2.290,15
12) Crediti per sovrapprezzo titoli	€ 1.387.426,69	€ 1.354.391,27	26) Debiti per spese legali	€ -	€ -
Totale	€ 1.422.693,45	€ 1.488.146,03	Totale Debiti (E)	€ 490,58	€ 12.896,81
III. <i>Attività finanziarie che non costituiscono immobilizzazioni</i>			F) RATEI E RISCONTI		
1) Partecipazioni in imprese controllate			1) Ratei passivi	€ -	€ -
2) Partecipazioni in imprese collegate			2) Risconti passivi	€ -	€ -
3) Altre partecipazioni			3) Aggio su prestiti	€ -	€ -
4) Altri titoli			Totale ratei e risconti (D)	€ -	€ -
Totale	€ -	€ -	D) RATEI E RISCONTI		
IV. <i>Disponibilità liquide</i>			1) Ratei attivi	€ 631.911,90	€ 587.566,88
1) depositi bancari	€ 5.437.015,11	€ 3.954.558,93	2) Risconti attivi	€ 2.185,62	€ 1.734,50
2) depositi postali	€ -	€ -	Totale ratei e risconti (D)	€ 634.097,52	€ 589.301,38
3) denaro e valori in cassa	€ -	€ -			
Totale	€ 5.437.015,11	€ 3.954.558,93			
Totale attivo circolante (C)	€ 6.859.708,56	€ 5.442.784,96			
D) RATEI E RISCONTI					
1) Ratei attivi	€ 631.911,90	€ 587.566,88			
2) Risconti attivi	€ 2.185,62	€ 1.734,50			
Totale ratei e risconti (D)	€ 634.097,52	€ 589.301,38			
Totale attivo	€ 127.644.844,76	€ 124.133.063,02	Totale passivo e netto	€ 127.644.844,76	€ 124.133.063,02

CASSA DI PREVIDENZA DELLE FORZE ARMATE

Fondo di Previdenza Sottufficiali Marina Militare

SITUAZIONE AMMINISTRATIVA

Consistenza della Cassa all'inizio dell'esercizio		3.954.558,93
<u>RISCOSSIONI:</u>		
- in conto competenza	18.574.963,15 (3)	
- in conto residui	9.416.412,48 (4)	
		27.991.375,63 (5)
<u>PAGAMENTI:</u>		
- in conto competenza	25.201.152,01 (1)	
- in conto residui	1.307.767,44 (2)	
		-26.508.919,45 (6)
Consistenza di Cassa alla fine dell'esercizio		5.437.015,11
RESIDUI ATTIVI:		
- degli esercizi prec.	103.184.300,43 (7)	
- dell'esercizio	11.445.304,92 (8)	
		114.629.605,35
RESIDUI PASSIVI:		
- degli esercizi prec.	8.341.135,24 (9)	
- dell'esercizio	83.317,28 (10)	
		8.424.452,52
<i>Avanzo di amministrazione alla fine dell'esercizio</i>		111.642.167,94 €

L'utilizzazione dell'avanzo di amministrazione per l'esercizio risulta così prevista:

Parte vincolata:		
	al Trattamento di fine rapporto	
	ai Fondi per rischi e oneri	5.704.067,69
	al Fondo ripristino investimenti	8.603.311,21
	Totale parte vincolata	14.307.378,90
Parte disponibile:		
	parte di cui non si prevede l'utilizzaz. nell'eserc. successivo	97.334.789,04
	Parte disponibile rimanente	
	Totale parte disponibile	97.334.789,04
Totale risultato di amministrazione presunto		111.642.167,94



MINISTERO DELLA DIFESA

Cassa di Previdenza delle Forze Armate

NOTA INTEGRATIVA

RENDICONTO DEL FONDO PREVIDENZA

SOTTUFFICIALI MARINA MILITARE

01.01.2025 – 31.12.2025

A seguire, i dati delle singole poste del relativo bilancio consuntivo consolidato, evidenziando i dati contenuti rispettivamente nel conto economico e nello stato patrimoniale

CONTO ECONOMICO

A) VALORE DELLA PRODUZIONE

1) Proventi e corrispettivi per la produzione delle prestaz. e/o servizi

Contributi degli iscritti	€ 13.041.218,10
----------------------------------	------------------------

Importo contributi obbligatori a carico del personale pari al 3% dell'80% dello stipendio percepito dagli stessi:

ammontare dei contributi riscossi, per l'esercizio finanziario 2025, dal personale Sottufficiale della Marina Militare compreso Capitanerie di Porto.

€ 13.041.218,10

5) Altri ricavi e proventi

Altri ricavi e proventi	€ 2.000.278,93
--------------------------------	-----------------------

Risorse derivanti dal Fondo ex-art. 1920-bis del COM istituito nello stato di previsione del Ministero della Difesa (cap. 2270 -PG1) al fine di garantire la sostenibilità finanziaria della Cassa di Previdenza delle Forze Armate, alimentato con le risorse di cui all'art. 619 del codice in relazione alla riduzione dei contributi versati alla Cassa in applicazione della legge che ha previsto la riduzione numerica del personale delle Forze Armate contribuente alla Cassa (Legge 31.12.2022, n. 244). **L'importo previsto è di:**

€ 2.000.000,00

Applicazione del D.lgs n.139/2015 - oneri straordinari - insussistenze del passivo:

- **nessun importo previsto** € 0,00

Applicazione del D.lgs n.139/2015 - oneri straordinari -

sopravvenienze attive: nessun importo previsto € 0,00

Recupero dell'Assegno Speciale € 0,00

Recupero spese e commisioni bancarie € 0,00

Recupero indennità non dovute € 0,00

Recupero imposte e tasse € 278,93

Totale valore della produzione (A) € 15.041.497,03

B) COSTI DELLA PRODUZIONE

7) per servizi

Per servizi	€ 10.960,01
--------------------	--------------------

Onorari e compensi speciali incarichi € 1.895,00

Uscite per pubblicità € 0,00

Premi assicurativi € 3.938,13

Spese generali Commissioni per servizi finanziari € 5.116,97

Spese bancarie e postali € 9,91

Manutenzione, ricostruz. di immobili € 0,00

Restituzione interessi su prestiti € 0,00

Restituzione contributi € 0,00

9) per personale

a) trattamento di fine rapporto (Indennità Supplementare)

Indennità supplementare	€ 13.803.339,35
--------------------------------	------------------------

Trattasi di erogazioni di Indennità Supplementare al personale cessato nell'anno **2024**. 4.444.221,09 €

Trattasi di erogazioni di Indennità Supplementare al personale cessato nell'anno **2025**. € 8.843.459,81

Indennità da pagare nell'anno **2026** ma di competenza dell'esercizio finanziario **2025**. € 0,00

Riliquidazioni e liquidazioni delle Indennità Supplementari degli anni precedenti. € 510.250,10

Rimborso dei soli contributi agli aventi diritto. € 5.408,35

b) Assegno Speciale (solo Ufficiali EI e CC)

Assegno Speciale	€ 0,00
Trattasi di pagamento di un vitalizio non reversibile, al solo personale del Fondo Ufficiali dell'Esercito e dei Carabinieri, che abbiano compiuto contestualmente il 65° anno di età e otto anni dalla cessazione.	€ 0,00

c) Maggiorazione indennità supplementare (solo Ufficiali EI e CC)

Maggiorazione Indennità supplementare	€ 0,00
Trattasi di erogazione "una tantum" che riguarda il solo personale Ufficiali Esercito e Carabinieri che hanno aderito all'opzione per ottenere la maggiorazione dell'I.S. in sostituzione del beneficio del vitalizio dell'assegno speciale previsto dal nuovo art. 2262-quinquies del COM.	€ 0,00

10) Ammortamenti e svalutazioni**a) Ammortamento delle immobilizzazioni materiali**

Immobili di proprietà	€ 189.400,96
Si riferisce alla rata complessiva di ammortamento relativo agli immobili di proprietà:	€ 189.400,96

d) Accantonamento svalutazione crediti

Svalutazione dei crediti	€ 0,00
Il Fondo Svalutazione Crediti accoglie, nella Sezione Avere dello Stato patrimoniale, la quota parte stimata nell'80% di crediti nei confronti di debitori ben individuati, che si ritiene di non poter incassare o di difficile e dubbia esigibilità. La corrispondente componente negativa è iscritta in Dare nel Conto Economico alla voce 10 - Ammortamenti e Svalutazioni - Svalutazione dei crediti compresi nell'attivo circolante e delle disponibilità liquide.	€ 0,00

12) Accantonamenti**a) Accantonamento per rischi e fondo di riserva**

Accantonamento per rischi su contenzioso e imposte	€ 46.028,50
Rappresenta una riserva finanziaria per far fronte ad eventuali costi derivanti dal contenzioso (0,00 €) e imposte (46.028,50 €)	46.028,50 €

b) Accantonamento del credito per dubbia esigibilità

Accantonamenti per rischi su crediti di dubbia esigibilità	€ 0,00
Rappresenta la quota pari all'80% dell'importo accertato da recuperare quale Indennità supplementare non dovuta a seguito della sentenza n.314/2015 della Corte dei Conti - Sez. Giurisdizionale Regionale per il Lazio.	€ 0,00

c) Accantonamento per rischi su crediti

Accantonamenti per rischi su crediti	€ 0,00
Il Fondo Rischi su Crediti accoglie, nella Sezione Avere dello Stato patrimoniale, la quota di crediti nella misura del 100% nei confronti di debitori generici e/o non ben individuati che si ritiene di non incassare. La corrispondente componente negativa è iscritta in Dare nel Conto Economico alla voce 12 -Accantonamenti per Rischi.	€ 0,00

13) Accantonamento ai fondi per oneri

Accantonamento per spese di manutenzione	€ 9.357,10
Rappresenta la quota del 5% del fitto annuo lordo, accantonata per le spese di manutenzione degli immobili.	€ 9.357,10

14) Oneri diversi di gestione

Oneri diversi di gestione		€ 0,00
Applicazione D.lgs n.139/2015 - oneri straordinari - sopravvenienze passive:		
Accertamenti Assegno Speciale anni precedenti	€ 0,00	
Accertamenti Maggiorazione Indennità supplementare	€ 0,00	
Applicazione D.lgs n.139/2015 - oneri straordinari - insussistenze dell'attivo:		
Nessuna insussistenza presente	€ 0,00	
Totale costi della produzione (B)	€	14.059.085,92

Differenza tra valori e costi della produzione (A-B)	€	982.411,11
---	----------	-------------------

C) PROVENTI E ONERI FINANZIARI**16) Proventi finanziari****a) Proventi finanziari**

Fitti da immobili		€ 187.142,00
Importo canone immobile del Fondo Ufficiali dell'Esercito e dell'Arma dei Carabinieri.		
	€ 0,00	
Importo canone immobili del Fondo Ufficiali Marina		
	€ 0,00	
Importo canone immobili del Fondo Sottufficiali Marina		
	€ 187.142,00	
Totale	€ 187.142,00	

Interessi su titoli		€ 2.566.401,47
Espone l'ammontare complessivo degli interessi sui titoli del debito pubblico riscossi nell'esercizio 2025 e da riscuotere nell'esercizio 2026.		
	€ 2.566.401,47	

Entrate per sottoprezzo		€ 0,00
Entrate derivanti dall'acquisto di titoli sotto la pari avvenuti nell'esercizio finanziario di competenza.		
	€ 0,00	

Interessi attivi su depositi in conto corrente		€ 101.913,33
Espone l'ammontare degli interessi maturati nel corso dell'esercizio finanziario 2025, sul c/c bancario:		
	€ 101.913,33	

Interessi su prestiti concessi		€ 0,00
Espone l'ammontare degli interessi introitati a seguito di rinegoziazione di un prestito precedentemente concesso.		
	€ 0,00	

Diritti reali di godimento		€ 500,00
trattasi di importi previsti a seguito di concessioni e diritti reali di godimento		
	€ 500,00	

b) Altri proventi diversi dai precedenti

Altri proventi diversi dai precedenti		€ 1.156.969,34
Trattasi di quote di interessi derivanti dai prestiti iscritti nei precedenti esercizi finanziari.		
	€ 0,00	
Trattasi di quote derivanti da acquisti di titoli sotto la pari incassati in esercizi precedenti.		
	€ 1.156.969,34	

17) Interessi e altri oneri finanziari**a) Interessi e altri oneri finanziari**

Interessi legali	€ 34,90
-------------------------	----------------

Si riferisce a eventuali interessi da corrispondere a destinatari dell'indennità supplementare per ritardato pagamento. € 34,90

Uscite per sovrapprezzo titoli	€ 20.303,17
---------------------------------------	--------------------

Uscite derivanti dall'acquisto di titoli sopra la pari. L'importo si riferisce alla sola componente di competenza dell'esercizio finanziario 2025. € 20.303,17

Spese dovute a sanzioni	€ 729,60
--------------------------------	-----------------

Si riferisce a possibili spese dovute a sanzioni € 729,60

Uscite per liti, arbitraggi, risarcimenti ed accessori	€ 1.900,00
---	-------------------

Si riferisce a possibili spese di carattere legale. € 1.900,00

b) altri interessi e altri oneri finanziari

Oneri diversi	€ 111.763,41
----------------------	---------------------

Trattasi di uscite derivanti da acquisti di titoli sopra la pari già acquistati in esercizi precedenti. € 111.763,41

Totale proventi e oneri finanziari (C)	€ 3.878.195,06
---	-----------------------

Imposte dell'esercizio € 369.160,83

AVANZO ECONOMICO	€ 4.491.445,34
-------------------------	-----------------------

STATO PATRIMONIALE ATTIVITA'

B) IMMOBILIZZAZIONI

II. Immobilizzazioni materiali		€ 7.576.038,68
1) Fabbricati	€ 7.576.038,68	
2) Hardware	€ 0,00	
3) Macchine d'ufficio	€ 0,00	
III. Immobilizzazioni finanziarie		€ 112.575.000,00
Portafoglio titoli del debito pubblico, in essere al termine dell'esercizio finanziario 2025.		€ 112.575.000,00
Totale immobilizzazioni (B)		€ 120.151.038,68

C) ATTIVO CIRCOLANTE

II. Residui attivi

Credito verso lo Stato ed altri Enti pubblici		
Credito per contributi		€ 0,00
Rappresenta l'ammontare dei contributi di competenza 2025 non riscossi e da riscuotere nell'anno 2026.		€ 0,00
Crediti per fitti da immobili		€ 0,00
Rappresenta il fitto degli immobili spettante per l'anno 2025 non riscosso e da riscuotere nell'anno 2026.		€ 0,00
Crediti da dietimi c/comp.		€ 3.764,49
Si riferiscono ai ratei di interesse maturati dal giorno di scadenza dell'ultima cedola al giorno di negoziazione dei titoli di Stato a medio e lungo termine, da conguagliare rispetto al periodo di godimento.		€ 3.764,49
Crediti per interessi su depositi e c/c		€ 14.829,70
E' costituito dagli interessi maturati sul conto corrente bancario nell'esercizio finanziario 2025 e da riscuotere nell'esercizio finanziario 2026.		€ 14.829,70
Ratei per sovrapprezzo titoli		€ 1.387.426,69
Si riferiscono a perdite riscontrate all'atto dell'acquisto di titoli "sopra la pari" che avranno competenza negli esercizi futuri.		€ 1.387.426,69
Credito verso altri		
Crediti per prestiti		€ 16.672,57
Si riferisce all'ammontare complessivo dell'esposizione creditizia nei confronti degli iscritti.		€ 16.672,57
		€ 0,00
Crediti per prestiti c/comp		
Si riferisce all'ammontare complessivo iscritto nell'esercizio finanziario in corso.		€ 0,00
Crediti per indennità non dovute		€ 0,00
Si riferisce all'ammontare complessivo accertato e da riscuotere per indennità:		€ 0,00
Crediti per indennità non dovute c/comp.		€ 0,00
Si riferisce all'ammontare complessivo accertato e da riscuotere per indennità erogate e non dovute.		€ 0,00

Crediti diversi € 0,00
Si riferisce a somme degli esercizi precedenti, da riscuotere e non ancora riscosse al termine dell'esercizio medesimo. € 0,00

Crediti diversi in c/competenza € 0,00
Si riferisce a somme di competenza da riscuotere e non ancora riscosse al termine dell'esercizio medesimo. € 0,00

Totale (C) € 1.422.693,45

IV. Disponibilità liquide € 5.437.015,11

1) Depositi bancari

Conto corrente bancario in essere presso la Banca BPM. € 5.437.015,11

Totale attivo circolante (C) € 6.859.708,56

D) RATEI E RISCONTI

1) Ratei attivi € 631.911,90

Rappresentano quote di proventi di competenza dell'esercizio cui si riferisce il bilancio, che avranno manifestazione finanziaria nell'esercizio successivo. Trattasi degli interessi che maturano dalle cedole dei titoli di Stato. € 631.911,90

2) Risconti attivi € 2.185,62

Rappresentano quote di costi che hanno avuto manifestazione finanziaria nel corso dell'esercizio in chiusura, ma sono di competenza di uno o più esercizi successivi. Essi rappresentano la quota parte dei costi rinviata ad uno o più esercizi successivi. Nella fattispecie, trattasi della quota relativa al premio assicurativo sugli immobili di proprietà. € 2.185,62

Totale ratei e risconti (D) € 634.097,52

TOTALE ATTIVO € 127.644.844,76

PASSIVITA'

A) PATRIMONIO NETTO

I. Fondo di dotazione	€ 108.845.529,94
Si tratta della somma algebrica degli avanzi/disavanzi economici consolidati in tutti gli esercizi	
IX. Avanzo economico d'esercizio	€ 4.491.445,34
IX. Disavanzo economico d'esercizio	€ 0,00
Totale patrimonio netto (A)	€ 113.336.975,28

C) FONDI PER RISCHI ED ONERI

Fondo garanzia prestiti	€ 117.055,56
Costituito per far fronte ai rischi del credito, il fondo è alimentato con ritenute operate all'atto della erogazione dei prestiti.	€ 117.055,56
Fondo al credito di dubbia esigibilità	€ 0,00
Rappresenta la quota pari all'80% dell'importo accertato e da recuperare quale Indennità supplementare non dovuta a seguito della sentenza n. 314/2015 della Corte dei Conti - Sez. Giurisdizionale Regionale per il Lazio.	€ 0,00
Fondo manutenzione e lavori immobili	€ 29.995,98
Costituito per fare fronte ai lavori di manutenzione ordinaria e straordinaria degli stabili di proprietà mediante accantonamento del 5% del canone di locazione annuo lordo.	€ 29.995,98
Fondo ammortamento immobili	€ 5.674.071,71
Costituito dalle quote di ammortamento degli immobili di proprietà.	€ 5.674.071,71
Fondo imposte e tasse	€ 82.844,72
Costituito per attribuire la quota di competenza delle imposte di competenza dell'esercizio e pagamento in quello successivo	€ 82.844,72
Fondo imposte Municipale Propria	€ 0,00
Costituito per attribuire la quota di competenza delle imposte IMU e Tasi di competenza dell'esercizio e pagamento in quello successivo	€ 0,00
Fondo imposta di registro e di bollo	€ 2,00
Costituito per attribuire le quote di competenza dei bolli su conti correnti e imposte di registro sui contratti di locazione degli immobili di proprietà	€ 2,00
Fondo rischi per contenzioso	€ 1.700,00
Rappresenta una riserva finanziaria per far fronte ad eventuali costi derivanti dal contenzioso in atto.	1.700,00 €
Fondo rischi per imposte	€ 46.028,50
Rappresenta una riserva finanziaria per far fronte ad eventuali costi derivanti da possibile contenzioso	46.028,50 €
Fondo accant. interessi su prestiti esercizi futuri	€ 0,00
Costituito per attribuire la quota di competenza di interesse per i prestiti concessi i cui interessi sono stati anticipati all'atto dell'erogazione degli stessi.	€ 0,00

Ratei per sottoprezzo titoli € 8.341.115,22

Si riferiscono a quote di interessi riscosse all'atto dell'acquisto di titoli "sotto la pari" che avranno competenza negli esercizi futuri. € 8.341.115,22

Fondo Svalutazione crediti € 14.565,21

Costituito per far fronte al possibile mancato introito di crediti vantati nei confronti di debitori ben individuati, che si ritiene di difficile e/o dubbia esigibilità. L'importo del fondo iscritto è stato stimato all'80% dell'importo complessivo interessato. € 14.565,21

Fondo rischi su crediti € 0,00

Costituito per far fronte al possibile mancato introito di crediti vantati nei confronti di debitori nei confronti di debitori generici e/o non ben individuati che si ritiene di non incassare. L'importo del fondo iscritto è stato stimato all'100% dell'importo complessivo interessato. € 0,00

Totale fondi rischi ed oneri futuri (C) € **14.307.378,90**

E) RESIDUI PASSIVI

Debiti v/iscritti per prestazioni dovute € 0,00

Si riferiscono ai debiti iscritti per le Indennità Supplementari così suddivisi:

debiti per I.S. - cessati dal servizio - anno 2020 € 0,00
debiti per I.S. - cessati dal servizio - anno 2021 € 0,00
debiti per I.S. - cessati dal servizio - anno 2022 € 0,00
debiti per I.S. - cessati dal servizio - anno 2023 € 0,00
debiti per I.S. - cessati dal servizio - anno 2024 € 0,00
debiti per I.S. - cessati dal servizio - anno 2025 € 0,00
debiti per Riliquidazioni e I.S. - cessati anni precedenti € 0,00

Debiti v/iscritti per prestazioni dovute € 0,00

Si riferiscono ai debiti iscritti per il solo Fondo Ufficiali Esercito e Carabinieri relativo alla Maggiorazione per Indennità Supplementari:

debiti per Maggiorazione Indennità supplementare € 0,00

Altri Debiti v/iscritti per prestazioni dovute a seguito di riaccertamento del debito € 0,00

Si riferiscono ai debiti **riaccertati** per Indennità Supplementari così suddivisi:

Altri Debiti v/iscritti per prestazioni dovute - Assegno Speciale € 0,00

Si riferisce al debito iscritto per l'Assegno Speciale, non pagato nell'anno 2025 e da pagare nel 2026. € 0,00

Debiti d'imposta su titoli c/comp. € 470,56

Si riferiscono alle imposte relative ai crediti da dietimi da conguagliare alla maturazione della cedola. € 470,56

Debiti diversi € 20,02

Si riferisce ad importi degli esercizi precedenti da pagare. € 20,02

Debiti diversi in c/comp. € 0,00

Si riferisce ad importi di competenza dell'esercizio finanziario 2025 da pagare nel corso dell'esercizio successivo. € 0,00

Indennità non riscosse	€ 0,00
Si riferisce all'indennità Supplementare degli esercizi precedenti da rimettere agli aventi diritto, a seguito di IBAN e/o procedure bancarie errate.	€ 0,00
Indennità non riscosse in c/comp.	€ 0,00
Si riferisce all'indennità Supplementare, destinata ad essere rimessa agli aventi diritto, a seguito di IBAN e/o procedure bancarie errate.	€ 0,00
Debiti per premi assicurativi	€ 0,00
Si riferisce al premio dell'assicurazione dell'immobile di proprietà.	€ 0,00
Debiti per onorari e compensi	€ 0,00
Si riferisce ai costi dovuti per eventuali prestazioni per onorari di professionisti.	€ 0,00
Debiti per manutenzione immobili	€ 0,00
Si riferisce ai costi dovuti per la manutenzione degli immobili di proprietà.	€ 0,00
Debiti per sanzioni	€ 0,00
Trattasi di importi da pagare per sanzioni relative al pagamento delle imposte IMU e Tasi	€ 0,00
Debiti per interessi di mora	€ 0,00
Trattasi di importi da pagare quali interessi legali e relativi al pagamento delle imposte IMU e Tasi	€ 0,00
Debiti per spese legali	€ 0,00
Trattasi di importi da pagare per spese legali e relativi al pagamento delle imposte IMU e Tasi	€ 0,00
Totale debiti (E)	490,58 €

F) RATEI E RISCOINTI

1) Ratei passivi	€ 0,00
Rappresentano quote di costi di competenza dell'esercizio cui si riferisce il bilancio che avranno manifestazione finanziaria in esercizi successivi.	€ 0,00
2) Risconti passivi	€ 0,00
Rappresentano quote di proventi che hanno avuto manifestazione finanziaria nel corso dell'esercizio in chiusura o in precedenti esercizi ma sono di competenza di uno o più esercizi successivi. Essi rappresentano la quota parte dei proventi rinviata ad uno o più esercizi successivi.	€ 0,00
Totale ratei e risconti (F)	€ 0,00

TOTALE PASSIVO E NETTO € 127.644.844,76

ACCERTAMENTO DEI RESIDUI ATTIVI

Fondo di Previdenza Sottufficiali Marina Militare

I residui **ATTIVI** al 31 dicembre 2025 sono così evidenziati:

Codice	Descrizione piano dei conti	Importo	Descrizione
3.3.2.1.1	Interessi attivi da tit. obbligaz. a medio-lungo termine emessi da Amministr. Centrali (ratei attivi)	€ 631.911,90	Interessi lordi che maturano dalle cedole semestrali derivanti dai titoli del debito pubblico (BTP) in portafoglio, esigibili nel 1° semestre 2026.
3.3.3.4.1	Interessi attivi da depositi bancari	€ 14.829,70	Interessi lordi che maturano sulle liquidità presenti sul conto corrente bancario nell'esercizio finanziario 2025, esigibili nella prima decade del mese di gennaio 2026.
5.1.4.1.1	Alienazione di titoli obbligaz. a medio-lungo termine emessi da Amministrazioni Centrali	€ 112.575.000,00	Portafoglio titoli iscritto a residuo e contenente titoli del debito pubblico (BTP) con scadenze pluricennali diverse.
5.3.2.1.1	Riscossioni di mutui a medio e lungo termine a tasso agevolato per famiglie (rate prestiti)	€ 16.672,57	Prestiti agli iscritti ancora in essere
5.4.1.1.999.1	Altre entrate per riduzione di altre attività finanziarie, quote per sovrapprezzo titoli	€ 1.387.426,69	Differenze tra il valore d'acquisto e il valore nominale dei titoli del debito pubblico (BTP) acquistati "sopra la pari", il cui costo avrà competenza negli esercizi futuri fino alla scadenza del titolo.
9.1.99.99.999.5	Altre entrate per partite di giro ...crediti da dietimi	€ 3.764,49	Previsi in entrata entro il primo semestre 2026 e derivanti dai dietimi di interessi a seguito di acquisti titoli.
Totale residui attivi al 31.12.2025		€ 114.629.605,35	

Si certifica che i residui attivi presenti, in data 31.12.2025, nelle scritture contabili del Fondo Previdenza Sottufficiali della Marina Militare corrispondono effettivamente ai residui esistenti e che gli stessi risultano essere esigibili secondo quanto descritto.

Roma, 10.02.2026

IL CAPO UFFICIO
Col. Salvatore Giacalone



ACCERTAMENTO DEI RESIDUI PASSIVI

Fondo di Previdenza Sottufficiali Marina Militare

I residui PASSIVI al 31 dicembre 2025 sono così evidenziati:

Codice	Descrizione piano dei conti	Importo	Descrizione
1.2.1.2.1	Imposta di registro e di bollo	€ 2,00	Imposte, relative all'anno 2025, da pagare entro il 1° semestre 2026.
1.2.1.99.999	Imposte, tasse e proventi assimilati a carico dell'ente n.a.c. - imposte e tasse	€ 82.844,72	Imposte, relative all'anno 2025, da pagare entro il 1° semestre 2026.
3.4.1.1.999	Incremento di altre att. Finanz. verso Amministratz. Centrale n.a.c. - quote sottoprezzo tit	€ 8.341.115,22	Differenze tra il valore d'acquisto e il valore nominale dei titoli del debito pubblico (BTP) acquistati "sotto la pari", il cui ricavo avrà competenza negli esercizi futuri fino alla scadenza del titolo.
7.1.99.1.1.1	Ritenute diverse (debiti diversi)	€ 20,02	Importi da pagare nell'anno 2026 relativi ad importi del personale cessato in attesa di disposizioni.
7.1.99.1.1.3	Debiti per imposte su titoli	€ 470,56	Importi da pagare entro il primo semestre 2026, trattati di partite di giro derivanti dalle imposte sui dietimi da riscuotere dalle codole dei BTP.
Totale residui passivi al 31.12.2025		€ 8.424.452,52	

Si certifica che i residui passivi presenti, in data 31.12.2025, nelle scritture contabili del Fondo Previdenza Sottufficiali Marina Militare corrispondono effettivamente ai residui esistenti e che gli stessi risultano essere esigibili secondo quanto descritto.

Roma, 10.02.2026

IL CAPO UFFICIO
Col. Salvatore Giovanni GIACALONE

CASSA DI PREVIDENZA DELLE FORZE ARMATE

Fondo di Previdenza Sottufficiali Marina Militare

Entrate di cassa

DENOMINAZIONE	GESTIONE DI COMPETENZA		GESTIONE IN CONTO RESIDUI		RISCOSSIONI TOTALI CASSA 2025
	RISCOSSIONI 2025	IMPORTI DA RISCOUTERE	RISCOSSIONI 2025	IMPORTI DA RISCOUTERE	
ENTRATE CORRENTI DI NAT. CONTRIBUTIVA E PEREQ. CONTRIBUTI SOCIALI E PREMI					
<i>Contributi sociali a copertura di altri tratt. previd. a carico dal lavoro e lavoratori</i>	13.041.218,10	0,00	0,00	0,00	13.041.218,10
TRASFERIMENTI CORRENTI					
TRASFERIMENTI CORRENTI					
<i>Trasferimenti correnti su Amministrazioni pubbliche</i>	2.000.000,00	0,00	0,00	0,00	2.000.000,00
ENTRATE EXTRATRIBUTARIE					
VEND. BENI E SERV. E PROV. DERIV. DALLA GEST. DEI BENI					
<i>Diritti reali di godimento</i>	500,00	0,00	0,00	0,00	500,00
<i>Noleggi e locazioni di altri beni immobili</i>	187.142,00	0,00	0,00	0,00	187.142,00
INTERESSI ATTIVI					
<i>Interessi attivi da tit. obbligaz. a medio-lungo termine em. Ammin. Cent</i>	1.934.489,57	631.911,90	587.566,88	0,00	2.522.056,45
<i>Interessi attivi da prestiti concessi agli iscritti</i>	0,00	0,00	0,00	0,00	0,00
<i>Interessi attivi da prestiti concessi agli iscritti - esercizi precedenti</i>	0,00	0,00	0,00	0,00	0,00
<i>Interessi attivi da depositi bancari e postali</i>	87.083,63	14.829,70	58.168,77	0,00	145.252,40
<i>Entrate derivanti da titoli per sottoprezzo</i>	0,00	0,00	0,00	0,00	0,00
<i>Entrate derivanti da titoli per sottoprezzo - esercizi futuri</i>	1.156.969,34	0,00	0,00	0,00	1.156.969,34
<i>Entrate derivanti da titoli per sottoprezzo - ANNI futuri</i>	0,00	0,00	0,00	0,00	0,00
<i>Altri Interessi attivi da personale impiegato alla PCM</i>	0,00	0,00	0,00	0,00	0,00
<i>Altri Interessi attivi da personale che usufruisce della Legge 824/73</i>	0,00	0,00	0,00	0,00	0,00
RIMBORSI E ALTRE ENTRATE CORRENTI					
<i>Entrate da rimborsi di imposte dirette</i>	278,93	0,00	0,00	0,00	278,93
<i>Entrate per recupero dell'assegno speciale</i>	0,00	0,00	0,00	0,00	0,00
<i>Entrate per recupero delle Indennità non dovute</i>	0,00	0,00	0,00	0,00	0,00
<i>Entr. rimb.recup.rest. somme non dov. o incass. in ecc. da Impr.(Comm.banc)</i>	0,00	0,00	0,00	0,00	0,00
<i>Altre entrate correnti n.a.c. - Fondo Garanzia</i>	0,00	0,00	0,00	0,00	0,00
ENTRATE DA RIDUZIONE DI ATTIVITA' FINANZIARIE					
ALIENAZIONE DI ATTIVITA' FINANZIARIE					
<i>Alienazione di tit obbligaz. a medio-lungo termine emes da Amm. Centr</i>	0,00	10.650.000,00	8.600.000,00	101.925.000,00	8.600.000,00
RISCOSSIONE CREDITI DI MEDIO-LUNGO TERMINE					
<i>Riscoss. Mutui a medio e lungo term. a tasso agevol. da famiglie (Prestiti)</i>	0,00	0,00	326,48	16.672,57	326,48
ALTRE ENTRATE PER RIDUZIONE DI ATTIV FINANZIARIE					
<i>Altre entrate per riduz. di altre attiv. finanziarie...quote per sovrapprezzo tit</i>	0,00	144.798,83	111.763,41	1.242.627,86	111.763,41
ENTRATE PER CONTO TERZI E PARTITE DI GIRO					
ENTRATE PER PARTITE DI GIRO					
<i>Altre entrate per partite di giro diverse (Ritenute diverse (debiti diversi))</i>	500,00	0,00	0,00	0,00	500,00
<i>Altre entrate per partite di giro diverse - (Indennità non riscosse)</i>	8.879,10	0,00	0,00	0,00	8.879,10
<i>Altre entrate per partite di giro diverse - (Debiti per imposte su titoli)</i>	9.658,14	0,00	0,00	0,00	9.658,14
<i>Altre entrate per riduz di altre attiv finanz verso Famiglie - Riscos. crediti div</i>	74.743,78	0,00	0,00	0,00	74.743,78
<i>Altre entrate per riduzione di altre attività finanziarie...crediti da dietmi</i>	73.500,56	3.764,49	58.586,94	0,00	132.087,50
	18.574.963,15	11.445.304,92	9.416.412,48	103.184.300,43	27.991.375,63

I riferimenti trovano riscontro nella situazione Amministrativa

(3)

(8)

(4)

(7)

(5)

CASSA DI PREVIDENZA DELLE FORZE ARMATE

Fondo di Previdenza Sottufficiali Marina Militare

Uscite di cassa

DENOMINAZIONE	GESTIONE DI COMPETENZA		GESTIONE IN CONTO RESIDUI		PAGAMENTI TOTALI CASSA 2025
	PAGAMENTI 2025	IMPORTI DA PAGARE	PAGAMENTI 2025	IMPORTI DA PAGARE	
SPESE CORRENTI					
IMPOSTE E TASSE A CARICO DELL'ENTE					
<i>Imposta di registro e di bollo</i>	1.877,42	2,00	0,00	0,00	1.877,42
<i>Imposta Municipale Propria</i>	14.601,00	0,00	49.349,58	0,00	63.950,58
<i>Imposte, tasse e proventi assimilati a carico dell'ente n.a.c.</i>	269.835,69	82.844,72	88.571,73	0,00	358.407,42
ACQUISTO DI BENI E SERVIZI					
<i>Altre prestaz professionali e specialist n.a.c. (Onoran e comp. Partic.</i>	1.895,00	0,00	0,00	0,00	1.895,00
<i>Pubblicazione bandi di gara (Spese di pubblicità)</i>	0,00	0,00	0,00	0,00	0,00
<i>Spese generali e commissioni per servizi finanziari</i>	5.116,97	0,00	0,00	0,00	5.116,97
<i>Spese postali e bancarie</i>	9,91	0,00	0,00	0,00	9,91
TRASFERIMENTI CORRENTI					
<i>Liquidazioni della Indennità Supplementare</i>	8.843.459,81	0,00	0,00	0,00	8.843.459,81
<i>Liquidazione indennità supplementare anno precedente</i>	4.444.221,09	0,00	0,00	0,00	4.444.221,09
<i>Riliquidazioni e liq. delle Indennità supplm. anni precedenti</i>	510.250,10	0,00	0,00	0,00	510.250,10
<i>Liquidazione dei soli contributi versati (Rimborso contributi)</i>	5.408,35	0,00	0,00	0,00	5.408,35
<i>Assegno Speciale</i>	0,00	0,00	0,00	0,00	0,00
<i>Accertamenti assegno speciale a.p.</i>	0,00	0,00	0,00	0,00	0,00
<i>Maggiorazione Indennità Supplementare</i>	0,00	0,00	0,00	0,00	0,00
<i>Accertamenti Maggiorazione Indennità supplmenatre</i>	0,00	0,00	0,00	0,00	0,00
INTERESSI PASSIVI					
<i>Interessi di mora ad altri soggetti (Interessi legali)</i>	34,90	0,00	2.290,15	0,00	2.325,05
<i>Altri inter. passivi a Amministr. Centrali -Uscite per sovrapprezzo titoli</i>	20.303,17	0,00	0,00	0,00	20.303,17
<i>Altri inter. passivi a Amministr Centr- Uscite per sovrapprezzo tit-eserc.Fut.</i>	111.763,41	0,00	0,00	0,00	111.763,41
<i>Altri inter. passivi a Amministr Centr- Uscite per sovrapprezzo tit.-anni Fut.</i>	144.798,83	0,00	0,00	0,00	144.798,83
RIMBORSI E POSTE CORRETTIVE DELLE ENTRATE					
<i>Restituzione interessi su prestiti</i>	0,00	0,00	0,00	0,00	0,00
<i>Restituzione contributi</i>	0,00	0,00	0,00	0,00	0,00
ALTRE SPESE CORRENTI					
<i>Fondi di riserva</i>	0,00	0,00	0,00	0,00	0,00
<i>Premio di Assicurazione su beni immobili</i>	4.371,25	0,00	0,00	0,00	4.371,25
<i>Spese dovute a sanzioni</i>	729,60	0,00	3.263,27	0,00	3.992,87
<i>Oneri da contenzioso (Uscite per liti e arbitraggi)</i>	1.900,00	0,00	0,00	0,00	1.900,00
<i>Altre spese correnti n.a.c. - (oneri vari straordinari)</i>	0,00	0,00	0,00	0,00	0,00
SPESE IN CONTO CAPITALE					
INVESTIMENTI FISSI LORDI E ACQUISTO DI TERRENI					
<i>Fabbricati Militari (Manutenz, ricostruz, ripristini e trasform. di immobili)</i>	0,00	0,00	0,00	0,00	0,00
SPESE PER INCREMENTO ATTIVITA' FINANZIARIE					
ACQUISIZIONE DI ATTIVITA' FINANZIARIE					
<i>Acquisiz di tit. obblig. di medio-lungo termine emessi da Amministr. Centr</i>	10.650.000,00	0,00	0,00	0,00	10.650.000,00
CONCESSIONE CREDITI DI MEDIO-LUNGO TERMINE					
<i>Concessione crediti di medio-lungo termine a tasso agevol o Famiglie - (Prestiti)</i>	0,00	0,00	0,00	0,00	0,00
ALTRE SPESE PER INCREMENTO DI ATTIV. FINANZIARIE					
<i>Incremento di altre att. finanz verso Amminis. Centr. - quote sott.zzo tit.</i>	0,00	0,00	1.156.969,34	8.341.115,22	1.156.969,34
USCITE PER CONTO TERZI E PARTITE DI GIRO					
USCITE PER PARTITE DI GIRO					
<i>Ritenute diverse (debiti diversi)</i>	500,00	0,00	0,00	20,02	500,00
<i>Indennità non riscosse</i>	8.879,10	0,00	0,00	0,00	8.879,10
<i>debiti per imposte</i>	9.187,58	470,56	7.323,37	0,00	16.510,95
<i>Crediti diversi</i>	74.743,78	0,00	0,00	0,00	74.743,78
<i>Crediti da dietimi</i>	77.265,05	0,00	0,00	0,00	77.265,05
	25.201.152,01	83.317,28	1.307.767,44	8.341.135,24	26.508.919,45

I riferimenti trovano riscontro nella situazione Amministrativa

(1)

(10)

(2)

(9)

(6)

CASSA DI PREVIDENZA DELLE FORZE ARMATE

Fondo di Previdenza Sottufficiali Marina Militare

ALLEGATO 1 - RENDICONTO FINANZIARIO RICLASSIFICATO SULLA BASE DEL PIANO DEI CONTI INTEGRATO DI CUI AL D.P.R. 132/2013

Sez.	Liv.	VOCE	codice voce	PREVISIONE COMPETENZA	ACCERTAMENTI COMPETENZA	RISCOSSIONE CASSA
E	I	ENTRATE CORRENTI DI NAT. TRIBUT., CONTRIBUTIVA E PEREQ.	E.1.00.00.00.000	13.000.000,00	13.041.218,10	13.041.218,10
E	II	CONTRIBUTI SOCIALI E PREMI	E.1.02.00.00.000	13.000.000,00	13.041.218,10	13.041.218,10
E	III	<i>Contributi sociali e premi a carico del datore di lavoro e dei lavoratori</i>	E.1.02.01.00.000	13.000.000,00	13.041.218,10	13.041.218,10
E	IV	<i>Contributi sociali a copertura di altri tratt. Pens. a carico datore lav. e dei lavoratori</i>	E.1.02.01.02.000	13.000.000,00	13.041.218,10	13.041.218,10
E	V	<i>Contributi sociali a copertura di altri trattamenti previd. a carico dat. lavoro e dei lavoratori</i>	E.1.02.01.02.001	13.000.000,00	13.041.218,10	13.041.218,10
E	I	TRASFERIMENTI CORRENTI	E.2.00.00.00.000	2.000.000,00	2.000.000,00	2.000.000,00
E	II	TRASFERIMENTI CORRENTI	E.2.01.00.00.000	2.000.000,00	2.000.000,00	2.000.000,00
E	III	<i>Trasferimenti correnti da Amministrazioni Pubbliche</i>	E.2.01.01.00.000	2.000.000,00	2.000.000,00	2.000.000,00
E	IV	<i>Trasferimenti correnti da Amministrazioni pubbliche</i>	E.2.01.01.01.000	2.000.000,00	2.000.000,00	2.000.000,00
E	V	<i>Trasferimenti correnti da Ministeri</i>	E.2.01.01.01.001	2.000.000,00	2.000.000,00	2.000.000,00
E	I	ENTRATE EXTRATRIBUTARIE	E.3.00.00.00.000	6.985.638,00	4.013.205,07	4.012.199,12
E	II	VENDITA DI BENI E SERVIZI E PROVENTI DERIV. DALLA GEST. DEI BENI	E.3.01.00.00.000	187.642,00	187.642,00	187.642,00
E	III	<i>Proventi derivanti dalla gestione dei beni</i>	E.3.01.03.00.000	187.642,00	187.642,00	187.642,00
E	IV	<i>Canoni e concessione e diritti reali di godimento</i>	E.3.01.03.01.000	500,00	500,00	500,00
E	V	<i>Diritti reali di godimento</i>	E.3.01.03.01.001	500,00	500,00	500,00
E	IV	<i>Fitti, noleggi e locazioni</i>	E.3.01.03.02.000	187.142,00	187.142,00	187.142,00
E	V	<i>Noleggi e locazioni di altri beni immobili</i>	E.3.01.03.02.003	187.142,00	187.142,00	187.142,00
E	II	INTERESSI ATTIVI	E.3.03.00.00.000	6.767.496,00	3.825.284,14	3.824.278,19
E	III	<i>Interessi attivi da titoli o finanziamenti a medio - lungo termine</i>	E.3.03.02.00.000	2.900.000,00	2.566.401,47	2.522.056,45
E	IV	<i>Interessi attivi da titoli obbligazionari a medio-lungo termine</i>	E.3.03.02.01.000	2.900.000,00	2.566.401,47	2.522.056,45
E	V	<i>Interessi attivi da tit. obbligaz. a medio-lungo termine emessi da Amministraz. Centrali</i>	E.3.03.02.01.001	2.900.000,00	2.566.401,47	2.522.056,45
E	IV	<i>Interessi attivi da mutui e altri finanziamenti a medio-lungo termine</i>	E.3.03.02.02.000	0,00	0,00	0,00
E	V	<i>Interessi attivi da finanziamenti a medio lungo termine concessi a altri soggetti</i>	E.3.03.02.02.999	0,00	0,00	0,00
E	VI	<i>Interessi attivi da prestiti concessi agli iscritti</i>	E.3.03.02.02.999.1	0,00	0,00	0,00
E	VI	<i>Interessi attivi da prestiti concessi agli iscritti - esercizi precedenti</i>	E.3.03.02.02.999.2	0,00	0,00	0,00
E	III	<i>Altri interessi attivi</i>	E.3.03.03.00.000	3.867.496,00	1.258.882,67	1.302.221,74
E	IV	<i>Interessi attivi da depositi bancari e postali</i>	E.3.03.03.04.000	350.000,00	101.913,33	145.252,40
E	V	<i>Interessi attivi da depositi bancari e postali</i>	E.3.03.03.04.001	350.000,00	101.913,33	145.252,40
E	IV	<i>Altri Interessi attivi diversi</i>	E.3.03.03.99.000	3.517.496,00	1.156.969,34	1.156.969,34
E	V	<i>Altri Interessi attivi da Amministraz. Centrali</i>	E.3.03.03.99.001	3.517.496,00	1.156.969,34	1.156.969,34
E	VI	<i>Entrate derivanti da titoli per sottoprezzo</i>	E.3.03.03.99.001.1	184.000,00	0,00	0,00
E	VI	<i>Entrate derivanti da titoli per sottoprezzo - esercizi futuri</i>	E.3.03.03.99.001.2	1.493.496,00	1.156.969,34	1.156.969,34
E	VI	<i>Entrate derivanti da titoli per sottoprezzo - ANNI futuri</i>	E.3.03.03.99.001.3	1.840.000,00	0,00	0,00
E	V	<i>Altri Interessi attivi da altri soggetti</i>	E.3.03.03.99.999	0,00	0,00	0,00
E	VI	<i>Altri Interessi attivi da personale impiegato alla FCM</i>	E.3.03.03.99.999.1	0,00	0,00	0,00
E	VI	<i>Altri Interessi attivi da personale che usufruisce della Legge 824/73</i>	E.3.03.03.99.999.2	0,00	0,00	0,00
E	II	RIMBORSI E ALTRE ENTRATE CORRENTI	E.3.05.00.00.000	30.500,00	278,93	278,93
E	III	<i>Rimborsi in entrata</i>	E.3.05.02.00.000	30.500,00	278,93	278,93
E	IV	<i>Entrate per rimborsi d'imposte</i>	E.3.05.02.02.000	500,00	278,93	278,93
E	V	<i>Entrate da rimborsi di imposte dirette</i>	E.3.05.02.02.003	500,00	278,93	278,93
E	IV	<i>Entr. da rimborsi, recuperi e restituzioni di somme non dov. o incassate in ecc.</i>	E.3.05.02.03.000	30.000,00	0,00	0,00
E	V	<i>Entrate da rimborsi, recuperi e restituz. somme non dovute o incass. in eccesso da Fam.</i>	E.3.05.02.03.004	30.000,00	0,00	0,00
E	VI	<i>Entrate per recupero dell'assegno speciale</i>	E.3.05.02.03.004.1	0,00	0,00	0,00
E	VI	<i>Entrate per recupero delle Indennità non dovute</i>	E.3.05.02.03.004.2	30.000,00	0,00	0,00
E	V	<i>Entr. da rimb.,recup.,restit. somme non dovute o incass. in eccesso da Impr. (Comm.banc.)</i>	E.3.05.02.03.005	0,00	0,00	0,00
E	III	<i>Altre entrate correnti n.a.c.</i>	E.3.05.99.00.000	0,00	0,00	0,00
E	IV	<i>Altre entrate correnti n.a.c.</i>	E.3.05.99.99.000	0,00	0,00	0,00
E	V	<i>Altre entrate correnti n.a.c. - Fondo Garanzia</i>	E.3.05.99.99.999	0,00	0,00	0,00
E	I	ENTRATE DA RIDUZIONE DI ATTIVITA' FINANZIARIE	E.5.00.00.00.000	16.040.000,00	10.794.798,83	8.712.089,89
E	II	ALLENAZIONE DI ATTIVITA' FINANZIARIE	E.5.01.00.00.000	14.200.000,00	10.650.000,00	8.600.000,00
E	III	<i>Alienazione di titoli obbligazionari a medio-lungo termine</i>	E.5.01.04.00.000	14.200.000,00	10.650.000,00	8.600.000,00
E	IV	<i>Alienazione di titoli obbligaz. a medio-lungo termine emessi da Amm. Centr.</i>	E.5.01.04.01.000	14.200.000,00	10.650.000,00	8.600.000,00
E	V	<i>Alienazione di titoli obbligaz. a medio-lungo termine emessi da Amministrazioni Centrali</i>	E.5.01.04.01.001	14.200.000,00	10.650.000,00	8.600.000,00
E	II	RISCOSSIONE CREDITI DI MEDIO-LUNGO TERMINE	E.5.03.00.00.000	0,00	0,00	326,48
E	III	<i>Riscossione crediti di medio-lungo termine a tasso agevolato da famiglie</i>	E.5.03.02.00.000	0,00	0,00	326,48
E	IV	<i>Riscossione crediti di medio-lungo termine a tasso agevolato da famiglie</i>	E.5.03.02.01.000	0,00	0,00	326,48
E	V	<i>Riscossione di Mutui a medio e lungo termine a tasso agevolato da famiglie (rate Prestiti)</i>	E.5.03.02.01.001	0,00	0,00	326,48
E	II	ALTRE ENTRATE PER RIDUZIONE DI ATTIVITA' FINANZIARIE	E.5.04.00.00.000	1.840.000,00	144.798,83	111.763,41
E	III	<i>Altre entrate per riduzione di altre attività finanziarie verso Amm. Pubbliche</i>	E.5.04.01.00.000	1.840.000,00	144.798,83	111.763,41
E	IV	<i>Altre entrate per riduzione di altre attività finanziarie verso Amm. Centrali</i>	E.5.04.01.01.000	1.840.000,00	144.798,83	111.763,41
E	V	<i>Altre entrate per riduzione di altre attività finanziarie verso altre Amm. Centrali n.a.c.</i>	E.5.04.01.01.001	1.840.000,00	144.798,83	111.763,41
E	VI	<i>Altre entrate per riduzione di altre attività finanziarie - quote per sovrapprezzo titoli</i>	E.5.04.01.01.001.1	1.840.000,00	144.798,83	111.763,41
E	I	ENTRATE PER CONTO TERZI E PARTITE DI GIRO	E.9.00.00.00.000	2.458.500,00	171.046,07	225.868,52
E	II	ENTRATE PER PARTITE DI GIRO	E.9.01.00.00.000	2.458.500,00	171.046,07	225.868,52
E	III	<i>Altre entrate per partite di giro</i>	E.9.01.99.00.000	2.458.500,00	171.046,07	225.868,52
E	IV	<i>Altre entrate per partite di giro diverse</i>	E.9.01.99.99.000	2.458.500,00	171.046,07	225.868,52
E	V	<i>Altre entrate per partite di giro diverse</i>	E.9.01.99.99.999	2.458.500,00	171.046,07	225.868,52
E	VI	<i>Altre entrate per partite di giro diverse - (Ritenute diverse (debiti diversi))</i>	E.9.01.99.99.999.1	1.000.000,00	500,00	500,00
E	VI	<i>Altre entrate per partite di giro diverse - (Indennità non rimosse)</i>	E.9.01.99.99.999.2	250.000,00	8.879,10	8.879,10
E	VI	<i>Altre entrate per partite di giro diverse - (Debiti per imposte su titoli)</i>	E.9.01.99.99.999.3	23.500,00	9.658,14	9.658,14
E	VI	<i>Altre entrate per partite di giro - (Riscos. Crediti diversi)</i>	E.9.01.99.99.999.4	1.000.000,00	74.743,78	74.743,78
E	VI	<i>Altre entrate per partite di giro - (Crediti da dietimi)</i>	E.9.01.99.99.999.5	185.000,00	77.265,05	132.087,50
E	I	TOTALE ENTRATE		40.484.138,00	30.020.268,07	27.991.375,53

CASSA DI PREVIDENZA DELLE FORZE ARMATE

Fondo di Previdenza Sottufficiali Marina Militare

Sez.	Liv.	VOCE	codice voce	PREVISIONE COMPETENZA	IMPFGNI COMPETENZA	PAGAMENTI CASSA
U	I	SPESE CORRENTI	U.1.00.00.00.000	17.358.431,62	14.463.423,22	14.524.051,23
U	II	IMPOSTE E TASSE A CARICO DELL'ENTE	U.1.02.00.00.000	630.000,00	369.160,83	424.235,42
U	III	<i>Imposte, tasse e proventi assimilati a carico dell'ente</i>	U.1.02.01.00.000	630.000,00	369.160,83	424.235,42
U	IV	Imposte di registro e di bollo	U.1.02.01.02.000	4.000,00	1.879,42	1.877,42
U	V	<i>Imposte di registro e di bollo</i>	U.1.02.01.02.001	4.000,00	1.879,42	1.877,42
U	IV	Imposta di Municipale Propria	U.1.02.01.12.000	32.000,00	14.601,00	63.950,58
U	V	<i>Imposta Municipale Propria (IMU)</i>	U.1.02.01.12.001	32.000,00	14.601,00	63.950,58
U	IV	Imposte, tasse e proventi assimilati a carico dell'ente n.a.c.	U.1.02.01.99.000	594.000,00	352.680,41	358.407,42
U	V	<i>Imposte, tasse e proventi assimilati a carico dell'ente n.a.c. - imposte e tasse</i>	U.1.02.01.99.999	594.000,00	352.680,41	358.407,42
U	II	ACQUISTO DI BENI E SERVIZI	U.1.03.00.00.000	28.212,00	7.021,88	7.021,88
U	III	Acquisto di servizi	U.1.03.02.00.000	28.212,00	7.021,88	7.021,88
U	IV	Prestazioni professionali e specialistiche	U.1.03.02.11.000	20.000,00	1.895,00	1.895,00
U	V	<i>Altre prestazioni professionali e specialistiche n.a.c. (Onorari e comp. partic. incarichi)</i>	U.1.03.02.11.999	20.000,00	1.895,00	1.895,00
U	IV	Servizi amministrativi	U.1.03.02.16.000	0,00	0,00	0,00
U	V	<i>Pubblicazione bandi di gara (Spese di pubblicità)</i>	U.1.03.02.16.001	0,00	0,00	0,00
U	V	<i>Altre spese per servizi amministrativi</i>	U.1.03.02.16.999	0,00	0,00	0,00
U	IV	Servizi finanziari	U.1.03.02.17.000	8.212,00	5.126,88	5.126,88
U	V	<i>Spese generali e commissioni per servizi finanziari</i>	U.1.03.02.17.001	8.212,00	5.126,88	5.126,88
U	V	<i>Spese bancarie e postali</i>	U.1.03.02.17.002	100,00	9,91	9,91
U	II	TRASFERIMENTI CORRENTI	U.1.04.00.00.000	13.940.000,00	13.803.339,35	13.803.339,35
U	III	Trasferimenti correnti a Famiglie	U.1.04.02.00.000	13.940.000,00	13.803.339,35	13.803.339,35
U	IV	Interventi Previdenziali	U.1.04.02.01.000	13.940.000,00	13.803.339,35	13.803.339,35
U	V	<i>Altri sussidi e assegni</i>	U.1.04.02.01.999	13.940.000,00	13.803.339,35	13.803.339,35
U	VI	<i>Liquidazioni della Indennità Supplementare</i>	U.1.04.02.01.999.1	8.850.000,00	8.843.459,81	8.843.459,81
U	VI	<i>Liquidazioni della Indennità Supplementare anno precedente</i>	U.1.04.02.01.999.2	4.520.000,00	4.444.221,09	4.444.221,09
U	VI	<i>Riliquidazioni e liq. delle Indennità supplim. anni precedenti</i>	U.1.04.02.01.999.7	520.000,00	510.250,10	510.250,10
U	VI	<i>Liquidazione dei soli contributi versati (Rimborso contributi)</i>	U.1.04.02.01.999.8	50.000,00	5.408,35	5.408,35
U	VI	<i>Assegno Speciale</i>	U.1.04.02.01.999.9	0,00	0,00	0,00
U	VI	<i>Accertamenti assegno speciale a.p.</i>	U.1.04.02.01.999.10	0,00	0,00	0,00
U	VI	<i>Maggiorazione Indennità supplementare</i>	U.1.04.02.01.999.11	0,00	0,00	0,00
U	VI	<i>Accertamenti Maggiorazione Indennità supplementare</i>	U.1.04.02.01.999.12	0,00	0,00	0,00
U	II	INTERESSI PASSIVI	U.1.07.00.00.000	2.479.891,07	276.900,31	279.190,46
U	III	ALTRI INTERESSI PASSIVI	U.1.07.06.00.000	2.479.891,07	276.900,31	279.190,46
U	IV	Interessi di mora	U.1.07.06.02.000	5.000,00	34,90	2.325,05
U	V	<i>Interessi di mora ad altri soggetti (Interessi legali)</i>	U.1.07.06.02.999	5.000,00	34,90	2.325,05
U	IV	Altri interessi passivi	U.1.07.06.99.000	2.474.891,07	276.865,41	276.865,41
U	V	<i>Altri interessi passivi a Amministrazioni Centrali</i>	U.1.07.06.99.001	2.474.891,07	276.865,41	276.865,41
U	VI	<i>Altri inter. passivi a Amministr. Centrali - Uscite per sovrapprezzo titoli</i>	U.1.07.06.99.001.1	184.000,00	20.303,17	20.303,17
U	VI	<i>Altri inter. passivi a Amministr. Centrali - Uscite per sovrapprezzo titoli - eserc. Fut.</i>	U.1.07.06.99.001.2	450.891,07	111.763,41	111.763,41
U	VI	<i>Altri inter. passivi a Amministr. Centrali - Uscite per sovrapprezzo titoli - anni Fut.</i>	U.1.07.06.99.001.3	1.840.000,00	144.798,83	144.798,83
U	II	RIMBORSI E POSTE CORRETTIVE DELLE ENTRATE	U.1.09.00.00.000	5.000,00	0,00	0,00
U	III	ALTRI RIMBORSI DI PARTE CORRENTE DI SOMME NON DOV. O INCAS. IN ECCES.	U.1.09.99.00.000	5.000,00	0,00	0,00
U	IV	Rimborsi di parte corrente a Famiglie di somme non dovute o incass. in ecces.	U.1.09.99.04.000	5.000,00	0,00	0,00
U	V	<i>Rimborsi di parte corrente a Famiglie di somme non dovute o incassate in eccesso</i>	U.1.09.99.04.001	5.000,00	0,00	0,00
U	VI	<i>Restituzione interessi su prestiti</i>	U.1.09.99.04.001.1	0,00	0,00	0,00
U	VI	<i>Restituzione contributi</i>	U.1.09.99.04.001.2	5.000,00	0,00	0,00
U	II	ALTRE SPESE CORRENTI	U.1.10.00.00.000	275.328,55	7.000,85	10.264,12
U	III	FONDI DI RISERVA E ALTRI ACCANTONAMENTI	U.1.10.01.00.000	256.528,55	0,00	0,00
U	IV	Fondi di riserva	U.1.10.01.01.000	256.528,55	0,00	0,00
U	V	<i>Fondi di riserva</i>	U.1.10.01.01.001	256.528,55	0,00	0,00
U	III	FREMO DI ASSICURAZIONE	U.1.10.04.00.000	5.000,00	4.371,25	4.371,25
U	IV	Premi di Assicurazione contro i danni	U.1.10.04.01.000	5.000,00	4.371,25	4.371,25
U	V	<i>Premio di Assicurazione su beni immobili</i>	U.1.10.04.01.001	5.000,00	4.371,25	4.371,25
U	III	SPESE DOVUTE A SANZIONI, RIBARCIMENTI ED INDENNIZZI	U.1.10.05.00.000	13.300,00	2.629,60	5.892,87
U	IV	Spese dovute a sanzioni	U.1.10.05.01.000	5.800,00	729,60	3.992,87
U	V	<i>Spese dovute a sanzioni</i>	U.1.10.05.01.001	5.800,00	729,60	3.992,87
U	IV	Oneri da contenzioso	U.1.10.05.04.000	7.500,00	1.900,00	1.900,00
U	V	<i>Oneri da contenzioso (Uscite per liti e arbitraggi)</i>	U.1.10.05.04.001	7.500,00	1.900,00	1.900,00
U	III	ALTRE SPESE CORRENTI N.A.C.	U.1.10.99.00.000	500,00	0,00	0,00
U	IV	Altre spese correnti n.a.c.	U.1.10.99.99.000	500,00	0,00	0,00
U	V	<i>Altre spese correnti n.a.c. - (oneri vari straordinari)</i>	U.1.10.99.99.999	500,00	0,00	0,00
U	I	SPESE IN CORTO CAPITALE	U.2.00.00.00.000	135.000,00	0,00	0,00
U	II	INVESTIMENTI FISSI LORDI E ACQUISTO DI TERRENI	U.2.02.00.00.000	135.000,00	0,00	0,00
U	III	BENI MATERIALI	U.2.02.01.00.000	135.000,00	0,00	0,00
U	IV	Beni immobili	U.2.02.01.09.000	135.000,00	0,00	0,00
U	V	<i>Fabbricati Militari - (Manutenzione, ricostruzioni, ripristini e trasform. di immobili)</i>	U.2.02.01.09.006	135.000,00	0,00	0,00
U	I	SPESE PER INCREMENTO ATTIVITA' FINANZIARIE	U.3.00.00.00.000	16.040.000,00	10.650.000,00	11.806.969,34
U	II	ACQUISIZIONE DI ATTIVITA' FINANZIARIE	U.3.01.00.00.000	14.200.000,00	10.650.000,00	10.650.000,00
U	III	Acquisizione di titoli obbligazionari di medio-lungo termine	U.3.01.04.00.000	14.200.000,00	10.650.000,00	10.650.000,00
U	IV	Acquisizione di tit. obblg. di medio-lungo termine emessi da Amm. Centrali	U.3.01.04.01.000	14.200.000,00	10.650.000,00	10.650.000,00
U	V	<i>Acquisizione di tit. obblg. di medio-lungo termine emessi da Amministr. Centrali</i>	U.3.01.04.01.001	14.200.000,00	10.650.000,00	10.650.000,00
U	II	CONCESSIONE CREDITI DI MEDIO-LUNGO TERMINE	U.3.03.00.00.000	0,00	0,00	0,00
U	III	Concessione crediti di medio-lungo termine a tasso agevolato a Famiglie	U.3.03.02.00.000	0,00	0,00	0,00
U	IV	Concessione crediti di medio-lungo termine a tasso agevolato a Famiglie	U.3.03.02.01.000	0,00	0,00	0,00
U	V	<i>Concessione crediti di medio-lungo termine a tasso agevolato a Famiglie - (Prestiti)</i>	U.3.03.02.01.001	0,00	0,00	0,00
U	II	ALTRE SPESE PER INCREMENTO DI ATTIVITA' FINANZIARIE	U.3.04.00.00.000	1.840.000,00	0,00	1.156.969,34
U	III	Incremento di altre attività finanziarie verso Amministrazioni Pubbliche	U.3.04.01.00.000	1.840.000,00	0,00	1.156.969,34
U	IV	Incremento di altre attività finanziarie verso Amministrazioni Centrali	U.3.04.01.01.000	1.840.000,00	0,00	1.156.969,34
U	V	<i>Incremento di altre att. finanziarie verso Amministr. Centr. n.a.c. - quote sottoprezzo tit.</i>	U.3.04.01.01.999	1.840.000,00	0,00	1.156.969,34
U	I	USCITE PER CONTO TERZI E PARTITE DI GIRO	U.7.00.00.00.000	2.458.500,00	171.046,07	177.898,88
U	II	USCITE PER PARTITE DI GIRO	U.7.01.00.00.000	2.458.500,00	171.046,07	177.898,88
U	III	Altre uscite per partite di giro	U.7.01.99.00.000	2.458.500,00	171.046,07	177.898,88
U	IV	Spese non andate a buon fine	U.7.01.99.01.000	2.458.500,00	171.046,07	177.898,88
U	V	<i>Spese non andate a buon fine</i>	U.7.01.99.01.001	2.458.500,00	171.046,07	177.898,88
U	VI	<i>Ritenute diverse (debiti diversi)</i>	U.7.01.99.01.001.1	1.000.000,00	500,00	500,00
U	VI	<i>Indennità non riscosse</i>	U.7.01.99.01.001.2	250.000,00	8.879,10	8.879,10
U	VI	<i>Debiti per imposte su titoli</i>	U.7.01.99.01.001.3	23.500,00	9.658,14	16.510,95
U	VI	<i>Crediti diversi</i>	U.7.01.99.01.001.4	1.000.000,00	74.743,78	74.743,78
U	VI	<i>Crediti da dietimi</i>	U.7.01.99.01.001.5	185.000,00	77.265,05	77.265,05
U	I	TOTALE USCITE		35.991.931,62	25.284.469,29	26.508.919,45



MINISTERO DELLA DIFESA

Cassa di Previdenza delle Forze Armate



FONDO DI PREVIDENZA UFFICIALI DELL'AERONAUTICA MILITARE

RENDICONTO GENERALE

PERIODO FINANZIARIO 01.01.2025 – 31.12.2025

Il presente rendiconto generale è costituito dai seguenti documenti:

- a. rendiconto finanziario decisionale (All. 9 del D.P.R. 97/2003);
- b. rendiconto finanziario gestionale (All. 10 del D.P.R. 97/2003);
- c. conto economico (All. 11 del D.P.R. 97/2003);
- d. quadro di riclassificazione del conto economico (All. 12 del D.P.R. 97/2003);
- e. stato patrimoniale (All. 13 del D.P.R. 97/2003);
- f. situazione amministrativa (All. 15 del D.P.R. 97/2003);
- g. nota integrativa (art. 44 del D.P.R. 97/2003);
- h. accertamento residui attivi al 31.12.2025;
- i. accertamento residui passivi al 31.12.2025;
- j. nota esplicativa n. 1 – entrate di cassa 2025;
- k. nota esplicativa n. 2 – uscite di cassa 2025;
- l. allegato 1 – rendiconto finanziario riclassificato ai sensi del D.P.R. 132/2013.

CASSA DI PREVIDENZA DELLE FORZE ARMATE

Fondo di Previdenza Ufficiali Aeronautica Militare

RENDICONTO FINANZIARIO DECISIONALE

previsto dall'art. 39, comma 1, lettera a)

Parte I - Entrate

Codice	Denominazione	ANNO FINANZIARIO 2025			ANNO FINANZIARIO 2024		
		Residui	Competenza (Accertamenti)	Cassa (Riscossioni)	Residui	Competenza (Accertamenti)	Cassa (Riscossioni)
	Avanzo di amministrazione Fondo iniziale di cassa						
1.	ENTRATE CORRENTI DI NATURA CONTRIBUTIVA, TRIB.						
1.2.	CONTRIBUTI SOCIALI E PREMI						
1.2.1.	Contributi sociali e premi a carico del datore di lav. e dei lavoratori	0,00	5.709.192,57	5.709.192,57	0,00	5.638.239,70	5.638.239,70
2.	TRASFERIMENTI CORRENTI						
2.1.	TRASFERIMENTI CORRENTI						
2.1.1.	Trasferimenti correnti da Amministrazioni pubbliche	0,00	1.800.000,00	1.800.000,00	0,00	7.100.000,00	7.100.000,00
3.	ENTRATE EXTRATRIBUTARIE						
3.1.	VEND.BENI E SERV. E PROV.DERIV. DA GEST. DEI BENI						
3.1.3.	Proventi derivanti dalla gestione dei beni	0,00	0,00	0,00	0,00	0,00	0,00
3.3.	INTERESSI ATTIVI						
3.3.2.	Interessi attivi da titoli o finanziamenti a medio - lungo termine	140.537,91	393.044,84	394.502,73	142.295,80	396.622,74	395.942,19
3.3.3.	Altri interessi attivi	6.232,95	39.616,38	35.134,16	1.750,73	85.971,19	86.944,71
3.5.	RIMBORSI E ALTRE ENTRATE CORRENTI						
3.5.2.	Rimborsi in entrata	0,00	26.425,29	26.425,29	0,00	0,00	0,00
3.5.99.	Altre entrate correnti n.a.c.	0,00	0,00	0,00	0,00	0,00	0,00
	TOTALE I - ENTRATE CORRENTI	147.070,86	7.968.279,08	7.965.254,75	144.046,53	13.220.833,63	13.221.126,80
5.	ENTRATE DA RIDUZIONE DI ATTIVITA' FINANZIARIE						
5.1.	ALIENAZIONE DI ATTIVITA' FINANZIARIE						
5.1.4.	Alienazione di titoli obbligazionari a medio-lungo termine	11.640.000,00	0,00	950.000,00	12.590.000,00	0,00	0,00
5.3.	RISCOSSIONE CREDITI DI MEDIO-LUNGO TERMINE						
5.3.2.	Riscossione crediti di medio-lungo termine a tasso agevolato da famiglie	0,00	0,00	0,00	0,00	0,00	0,00
5.4.	ALTRE ENTRATE PER RIDUZIONE DI ATTIVITA' FINANZIARIE						
5.4.1.	Altre entrate per riduzione di altre attività finanziarie verso Amm. Pubbliche	101.403,03	0,00	16.786,46	118.189,49	0,00	21.085,25
5.4.2.	Altre entrate per riduzione di altre attività finanziarie verso famiglie	0,00	0,00	0,00	0,00	0,00	0,00
	TOTALE II - ENTRATE DA RIDUZIONE DI ATTIVITA' FINANZ.	11.741.403,03	0,00	966.786,46	12.708.189,49	0,00	21.085,25
9.	ENTRATE PER CONTO TERZI E PARTITE DI GIRO						
9.1.	ENTRATE PER PARTITE DI GIRO						
9.1.99.	Altre entrate per partite di giro	0,00	381,60	381,60	0,00	50.561,28	50.561,28
	TOTALE III - ENTRATE PER CONTO TERZI E PARTITE DI GIRO	0,00	381,60	381,60	0,00	50.561,28	50.561,28
	RIEPILOGO DELLE VOCI						
	TOTALE I - ENTRATE CORRENTI	147.070,86	7.968.279,08	7.965.254,75	144.046,53	13.220.833,63	13.221.126,80
	TOTALE II - ENTRATE DA RIDUZIONE DI ATTIVITA' FINANZIARIE	11.741.403,03	0,00	966.786,46	12.708.189,49	0,00	21.085,25
	TOTALE III - ENTRATE PER CONTO TERZI E PARTITE DI GIRO	0,00	381,60	381,60	0,00	50.561,28	50.561,28
	TOTALE DELLE ENTRATE	11.888.473,89	7.968.660,68	8.932.422,81	12.852.236,02	13.271.394,91	13.292.773,13
	Avanzo di amministrazione utilizzato		0,00			0,00	
	TOTALE GENERALE	11.888.473,89	7.968.660,68	8.932.422,81	12.852.236,02	13.271.394,91	13.292.773,13

CASSA DI PREVIDENZA DELLE FORZE ARMATE

Fondo di Previdenza Ufficiali Aeronautica Militare

RENDICONTO FINANZIARIO DECISIONALE

Parte II - Uscite

Codice	Denominazione	ANNO FINANZIARIO 2025			ANNO FINANZIARIO 2024		
		Residui	Competenza (impegni)	Cassa (Pagamenti)	Residui	Competenza (impegni)	Cassa (Pagamenti)
1.	SPESE CORRENTI						
1.2.	IMPOSTE E TASSE A CARICO DELL'ENTE						
1.2.1	Imposte, tasse e proventi assimilati a carico dell'ente						
1.3.	ACQUISTO DI BENI E SERVIZI	19.227,32	53.177,23	52.194,09	18.244,18	65.571,91	65.739,95
1.3.2	Acquisto di servizi	0,00	9,91	9,91	0,00	9,91	9,91
1.4.	TRASFERIMENTI CORRENTI						
1.4.2	Trasferimenti correnti a Famiglie	0,00	6.822.652,23	7.027.481,68	204.829,45	5.937.421,51	13.140.263,69
1.7.	INTERESSI PASSIVI						
1.7.6	Altri interessi passivi	0,00	16.786,46	16.786,46	0,00	21.085,25	21.085,25
1.9.	RIMBORSI E POSTE CORRETTIVE DELLE ENTRATE						
1.9.99	Altri rimb. di parte corrente di somme non dovute o incass. in ecc.	0,00	0,00	0,00	0,00	0,00	0,00
1.10.	ALTRE SPESE CORRENTI						
1.10.1	Fondi di riserva e altri accantonamenti	0,00	0,00	0,00	0,00	0,00	0,00
1.10.4	Premio di Assicurazione	0,00	0,00	0,00	0,00	0,00	0,00
1.10.5	Spese dovute a sanzioni, risarcimento ed indennizzi	0,00	0,00	0,00	0,00	3.243,24	3.243,24
1.10.99	Altre spese correnti n.a.c.	0,00	0,00	0,00	0,00	0,00	0,00
	TOTALE I - USCITE CORRENTI	19.227,32	6.892.625,83	7.096.472,14	223.073,63	6.027.331,82	13.230.342,04
2.	SPESE IN CONTO CAPITALE						
2.2.	INVESTIMENTI FISSI LORDI E ACQUISTO DI TERRENI						
2.2.1	Beni materiali	0,00	0,00	0,00	0,00	0,00	0,00
3.	SPESE PER INCREMENTO ATTIVITA' FINANZIARIE						
3.1.	ACQUISIZIONE DI ATTIVITA' FINANZIARIE						
3.1.4	Acquisizione di titoli obbligazionari di medio-lungo termine	0,00	0,00	0,00	0,00	0,00	0,00
3.3.	CONCESSIONE CREDITI DI MEDIO-LUNGO TERMINE						
3.3.2	Concessione di crediti di medio-lungo term. a tasso ag. a fam.	0,00	0,00	0,00	0,00	0,00	0,00
3.4.	ALTRE SPESE PER INCREM. DI ATT. FINANZIARIE						
3.4.1	Incremento di attività finanziarie verso Ammin. Pubbliche	109.191,12	0,00	24.044,84	133.235,96	0,00	24.486,48
	TOTALE II - SPESE IN CONTO CAPITALE ED INCR. ATT. FIN.	109.191,12	0,00	24.044,84	133.235,96	0,00	24.486,48
7.	USCITE PER CONTO TERZI E PARTITE DI GIRO						
7.1.	USCITE PER PARTITE DI GIRO						
7.1.99	Altre uscite aventi natura di partite di giro	124,59	381,60	257,01	225,89	50.561,28	109.536,39
	TOTALE III - USCITE PER CONTO TERZI E PARTITE DI GIRO	124,59	381,60	257,01	225,89	50.561,28	109.536,39
	TOTALE I - USCITE CORRENTI	19.227,32	6.892.625,83	7.096.472,14	223.073,63	6.027.331,82	13.230.342,04
	TOTALE II - SPESE IN CONTO CAPITALE ED INCR. ATT. FIN.	109.191,12	0,00	24.044,84	133.235,96	0,00	24.486,48
	TOTALE III - USCITE PER CONTO TERZI E PARTITE DI GIRO	124,59	381,60	257,01	225,89	50.561,28	109.536,39
	TOTALE DELLE USCITE	128.543,03	6.893.007,43	7.120.773,99	356.535,48	6.077.893,10	13.364.364,91
	Aumento dell'avanzo/Copertura del Disavanzo		1.075.653,25			7.193.501,81	
	TOTALE GENERALE	128.543,03	7.968.660,68	7.120.773,99	356.535,48	13.271.394,91	13.364.364,91

CASSA DI PREVIDENZA DELLE FORZE ARMATE

Fondo di Previdenza Ufficiali Aeronautica Militare

CONTO ECONOMICO

previsto dall'art. 41, comma 1)

	Anno 2025		Anno 2024	
	Parziali	Totali	Parziali	Totali
A) VALORE DELLA PRODUZIONE				
1) Proventi e corrispettivi per la produzione delle prestazioni e/o servizi (Entrate contributive)	€	5.709.192,57	€	5.638.239,70
5) Altri ricavi e proventi, con separata indicazione dei contributi di competenza dell'esercizio	€	1.826.651,18	€	7.102.252,79
Totale valore della produzione (A)	€	7.535.843,75	€	12.740.492,49
B) COSTI DELLA PRODUZIONE				
7) per servizi	€	9,91	€	9,91
9) per il personale:				
a) trattamento di fine rapporto (Indennità Supplementare)	€	6.822.652,23	€	5.937.421,51
b) Assegno Speciale (vitalizio)	€	-	€	-
c) Maggiorazione Indennità Supplementare	€	-	€	-
10) Ammortamento e svalutazioni				
a) Ammortamento delle immobilizzazioni materiali	€	-	€	-
d) Accantonamento svalutazione dei crediti	€	-	€	-
12) Accantonamenti per rischi				
a) Accantonamenti per rischi e fondo di riserva	€	500,00	€	-
b) Accantonamento del credito per dubbia esigibilità	€	-	€	-
c) Accantonamento per rischi su crediti	€	-	€	-
13) Accantonamenti ai fondi per oneri	€	-	€	-
14) Oneri diversi di gestione	€	-	€	-
Totale Costi (B)	€	6.823.162,14	€	5.937.431,42
DIFFERENZA TRA VALORE E COSTI PRODUZIONE (A - B)	€	712.681,61	€	6.803.061,07
C) PROVENTI E ONERI FINANZIARI				
16) Proventi finanziari				
a) Proventi finanziari	€	408.616,38	€	458.107,45
b) altri proventi diversi dai precedenti	€	24.044,84	€	24.486,48
17) Interessi ed altri oneri finanziari				
a) Interessi ed altri oneri finanziari (-)	€	-	€	3.243,24
b) altri interessi ed altri oneri finanziari (-)	€	16.786,46	€	21.085,25
17-bis) Utili e perdite su cambi				
Totale proventi ed oneri finanziari (C) (16-17)	€	415.874,76	€	458.265,44
D) RETTIFICHE DI VALORE DI ATTIVITA' FINANZIARIE				
18) Rivalutazioni:				
19) Svalutazioni:				
Totale rettifiche di valore (D)				
Risultato prima delle imposte (A-B±C±D)	€	1.128.556,37	€	7.261.326,51
Imposte dell'esercizio	€	53.177,23	€	65.571,91
AVANZO ECONOMICO	€	1.075.379,14	€	7.195.754,60

CASSA DI PREVIDENZA DELLE FORZE ARMATE

Fondo di Previdenza Ufficiali Aeronautica Militare

QUADRO DI RICLASSIFICAZIONE DEL CONTO ECONOMICO

[previsto dall'art. 41, comma 1\)](#)

	Anno 2025	Anno 2024	+ O -

A. RICAVI	€ 5.709.192,57	€ 5.638.239,70	€ 70.952,87
Variazione delle rimanenze di prodotti in corso di lavorazione, semilavorati e finiti lavorazioni in corso su ordinazione	€ 1.826.651,18	€ 7.102.252,79	-€ 5.275.601,61
B. VALORE DELLA PRODUZIONE "TIPICA"	€ 7.535.843,75	€ 12.740.492,49	-€ 5.204.648,74
Consumi di materie prime e servizi esterni	€ 6.822.662,14	€ 5.937.431,42	€ 885.230,72
C. VALORE AGGIUNTO	€ 713.181,61	€ 6.803.061,07	-€ 6.089.879,46
Costo del lavoro	€ -	€ -	€ -
D. MARGINE OPERATIVO LORDO	€ 713.181,61	€ 6.803.061,07	-€ 6.089.879,46
Ammortamenti	€ -	€ -	€ -
Stanzamenti a fondi rischi ed oneri	€ 500,00	€ -	€ 500,00
Saldo proventi ed oneri diversi	€ -	€ -	€ -
E. RISULTATO OPERATIVO	€ 712.681,61	€ 6.803.061,07	-€ 6.090.379,46
Proventi ed oneri finanziari	€ 415.874,76	€ 458.265,44	-€ 42.390,68
Rettifiche di valore di attività finanziarie			
G. RISULTATO PRIMA DELLE IMPOSTE	€ 1.128.556,37	€ 7.261.326,51	-€ 6.132.770,14
Imposte di esercizio	€ 53.177,23	€ 65.571,91	-€ 12.394,68
AVANZO ECONOMICO	€ 1.075.379,14	€ 7.195.754,60	-€ 6.120.375,46

CASSA DI PREVIDENZA DELLE FORZE ARMATE

Fondo di Previdenza Ufficiali Aeronautica Militare

STATO PATRIMONIALE

ATTIVITA'	ANNO		PASSIVITA'	ANNO	
	2025	2024		2025	2024
A) CREDITI VERSO LO STATO ED ALTRI ENTI PUBBLICI PER LA PARTECIPAZIONE AL PATRIMONIO INIZIALE	€ -	€ -	A) PATRIMONIO NETTO		
B) IMMOBILIZZAZIONI			I. Fondo di dotazione	€ 13.343.402,16	€ 6.147.647,56
<i>I. Immobilizzazioni immateriali</i>			II. Riserve obbligatorie e derivanti da leggi		
1) Costi d'impianto e di ampliamento			III. Riserve di rivalutazione		
2) Costi di ricerca, di sviluppo e di pubblicità			IV. Contributi a fondo perduto		
3) Diritti di brevetto industriale e diritti di utilizzazione delle opere di ingegno			V. Contributi per ripiano disavanzi		
4) Concessioni, licenze, marchi e diritti simili			VI. Riserve statutarie		
5) Avviamento			VII. Altre riserve distintamente indicate		
6) Immobilizzazioni in corso e acconti			VIII. Avanzi (Disavanzi) economici portati a nuovo		
8) Manutenzioni straordinarie e miglione su beni di terzi			IX. Avanzo (disavanzo) economico d'esercizio	€ 1.075.379,14	€ 7.195.754,60
9) Altre			Totale Patrimonio netto (A)	€ 14.418.781,30	€ 13.343.402,16
Totale	€ -	€ -	B) CONTRIBUTI IN CONTO CAPITALE		
<i>II. Immobilizzazioni materiali</i>			1) per contributi a destinazione vincolata		
1) Terreni e fabbricati	€ -	€ -	2) per contributi indistinti per la gestione		
2) Impianti e macchinari	€ -	€ -	3) per contributi in natura		
3) Attrezzature industriali e commerciali	€ -	€ -	Totale Contributi in conto capitale (B)	€ -	€ -
4) Automezzi e motomezzi	€ -	€ -	C) FONDI PER RISCHI ED ONERI		
5) Immobilizzazioni in corso e acconti			1) per trattamento di quiescenza e obblighi simili	€ -	€ -
6) Diritti reali di godimento			2) per imposte (imposte e tasse, registro bollo e municipale propria)	€ 19.227,32	€ 18.244,18
7) Altri beni			3) per altri rischi ed oneri futuri (fondo garanzia prestiti)	€ -	€ -
Totale	€ -	€ -	4) per altri rischi (fondo al credito di dubbia esigibilità)	€ -	€ -
<i>III. Immobilizzazioni finanziarie</i> , con separata indicazione, per ciascuna voce dei crediti, degli importi esigibili entro l'esercizio successivo			5) fondo svalutazione crediti	€ -	€ -
1) Partecipazioni in:			6) fondo rischi da contenzioso	€ 500,00	€ -
a) imprese controllate			7) Fondo rischi per imposte	€ -	€ -
b) imprese collegate			8) Ratei per sottoprezzi da titoli	€ 109.191,12	€ 133.235,96
c) imprese controllanti			9) per ammortamenti	€ -	€ -
d) altre imprese			10) Fondo rischi su crediti	€ -	€ -
e) altri enti			11) Fondo manutenzione immobili	€ -	€ -
2) Crediti:			12) interessi su prestiti	€ -	€ -
a) verso imprese controllate			Totale Fondi rischi ed oneri futuri (C)	€ 128.918,44	€ 151.480,14
b) verso imprese collegate			D) TRATTAMENTO DI FINE RAPP. DI LAVORO SUBORD.	€ -	€ -
c) verso lo Stato e altri soggetti pubblici			E) RESIDUI PASSIVI , con separata indicazione, per ciascuna voce, degli importi esigibili oltre l'esercizio successivo		
d) verso altri			1) Debiti diversi	€ -	€ -
3) Titoli del debito pubblico	€ 11.640.000,00	€ 12.590.000,00	2) Debiti diversi in c/comp	€ -	€ -
4) Crediti finanziari diversi	€ -	€ -	3) Indennità non riscosse	€ -	€ 225,89
Totale	€ 11.640.000,00	€ 12.590.000,00	4) Indennità non riscosse in c/comp	€ 124,59	€ -
Totale Immobilizzazioni (B)	€ 11.640.000,00	€ 12.590.000,00	5) Debiti per Indennità Supplementari cessati anno 2025	€ -	€ -
C) ATTIVO CIRCOLANTE			6) Debiti per Indennità Supplementare 2020	€ -	€ -
<i>I. Rimanenze</i>			7) Debiti per Indennità Supplementare 2021	€ -	€ -
1) materie prime, sussidiarie e di consumo			8) Debiti per Indennità Supplementare 2022	€ -	€ -
2) prodotti in corso di lavorazione e semilavorati			9) Debiti per Indennità Supplementare 2023	€ -	€ -
3) lavori in corso			10) Debiti per Indennità Supplementare 2024	€ -	€ 158.335,95
4) prodotti finiti e merci			11) Debiti Indennità riscattati anno 2021	€ -	€ -
5) acconti			12) Debiti Indennità riscattati anno 2017	€ -	€ -
Totale	€ -	€ -	13) Debiti Indennità riscattati anno 2018	€ -	€ -
<i>II. Residui attivi</i> , con separata indicazione, per ciascuna voce, degli importi esigibili oltre l'esercizio successivo			14) Debiti Indennità riscattati anno 2019	€ -	€ -
1) Crediti per contributi	€ -	€ -	15) Debiti Indennità riscattati anno 2020	€ -	€ -
2) Crediti per interessi su titoli	€ -	€ -	16) Debiti per riquidaz e indennità anni precedenti	€ -	€ 46.493,50
3) Crediti per interessi su dep. e c/c	€ 6.232,95	€ 1.750,73	17) Debiti per Assegno Speciale	€ -	€ -
4) Crediti per indennità non dovute	€ -	€ -	18) Debiti per premi assicurativi	€ -	€ -
5) Crediti per indennità non dovute c/comp	€ -	€ -	19) Debiti d'imposta su titoli	€ -	€ -
6) Crediti diversi	€ -	€ -	20) Debiti per onorari e compensi	€ -	€ -
7) Crediti diversi in c/comp.	€ -	€ -	21) Debiti d'imposta su titoli in c/comp.	€ -	€ -
8) Crediti per fitti	€ -	€ -	22) Debiti per manutenzione immob.	€ -	€ -
9) Crediti per prestiti	€ -	€ -	23) Debiti per Maggiorazione Indennità Supplementare	€ -	€ -
10) Crediti da dietimi su titoli di Stato	€ -	€ -	24) Debiti per sanzioni	€ -	€ -
11) Crediti da dietimi su titoli di Stato in c/comp	€ -	€ -	25) Debiti per interessi di mora	€ -	€ -
12) Crediti per sovrapprezzo titoli	€ 101.403,03	€ 118.189,49	26) Debiti per spese legali	€ -	€ -
Totale	€ 107.635,98	€ 119.940,22	Totale Debiti (E)	€ 124,59	€ 205.055,34
<i>III. Attività finanziarie che non costituiscono immobilizzazioni</i>			F) RATEI E RISCONTI		
1) Partecipazioni in imprese controllate			1) Ratei passivi	€ -	€ -
2) Partecipazioni in imprese collegate			2) Risconti passivi	€ -	€ -
3) Altre partecipazioni			3) Aggio su prestiti	€ -	€ -
4) Altri titoli			Totale ratei e risconti (D)	€ -	€ -
Totale	€ -	€ -			
<i>IV. Disponibilità liquide</i>					
1) depositi bancari	€ 2.659.350,44	€ 847.701,62			
2) depositi postali	€ -	€ -			
3) denaro e valori in cassa	€ -	€ -			
Totale	€ 2.659.350,44	€ 847.701,62			
Totale attivo circolante (C)	€ 2.766.986,42	€ 967.641,84			
D) RATEI E RISCONTI					
1) Ratei attivi	€ 140.837,91	€ 142.295,80			
2) Risconti attivi	€ -	€ -			
Totale ratei e risconti (D)	€ 140.837,91	€ 142.295,80			
Totale attivo	€ 14.547.824,33	€ 13.699.937,64	Totale passivo e netto	€ 14.547.824,33	€ 13.699.937,64

CASSA DI PREVIDENZA DELLE FORZE ARMATE

Fondo di Previdenza Ufficiali Aeronautica Militare

SITUAZIONE AMMINISTRATIVA

Consistenza della Cassa all'inizio dell'esercizio		847.701,62
RISCOSSIONI:		
- in conto competenza	7.821.589,82 (3)	
- in conto residui	1.110.832,99 (4)	
		8.932.422,81 (5)
PAGAMENTI:		
- in conto competenza	6.873.655,52 (1)	
- in conto residui	247.118,47 (2)	
		-7.120.773,99 (6)
Consistenza di Cassa alla fine dell'esercizio		2.659.350,44
RESIDUI ATTIVI:		
- degli esercizi prec.	11.741.403,03 (7)	
- dell'esercizio	147.070,86 (8)	
		11.888.473,89
RESIDUI PASSIVI:		
- degli esercizi prec.	109.191,12 (9)	
- dell'esercizio	19.351,91 (10)	
		128.543,03
Avanzo di amministrazione alla fine dell'esercizio		14.419.281,30 €

L'utilizzazione dell'avanzo di amministrazione per l'esercizio risulta così prevista:

Parte vincolata:		
	al Trattamento di fine rapporto	
	ai Fondi per rischi e oneri	0,00
	al Fondo ripristino investimenti	128.918,44
	Totale parte vincolata	128.918,44
Parte disponibile:		
	parte di cui non si prevede l'utilizzaz. nell'eserc. successivo	14.290.362,86
	Parte disponibile rimanente	
	Totale parte disponibile	14.290.362,86
Totale risultato di amministrazione presunto		14.419.281,30



MINISTERO DELLA DIFESA

Cassa di Previdenza delle Forze Armate

NOTA INTEGRATIVA

RENDICONTO DEL FONDO PREVIDENZA

UFFICIALI AERONAUTICA MILITARE

01.01.2025 – 31.12.2025

A seguire, i dati delle singole poste del relativo bilancio consuntivo consolidato, evidenziando i dati contenuti rispettivamente nel conto economico e nello stato patrimoniale

CONTO ECONOMICO

A) VALORE DELLA PRODUZIONE

1) Proventi e corrispettivi per la produzione delle prestaz. e/o servizi

Contributi degli iscritti € 5.709.192,57

Importo contributi obbligatori a carico del personale pari al 3% dell'80% dello stipendio percepito dagli stessi:

ammontare dei contributi riscossi, per l'esercizio finanziario 2025, dal personale Ufficiale dell'Aeronautica Militare.

€ 5.709.192,57

5) Altri ricavi e proventi

Altri ricavi e proventi € 1.826.651,18

Risorse derivanti dal Fondo ex-art. 1920-bis del COM istituito nello stato di previsione del Ministero della Difesa (cap. 2270 -PG1) al fine di garantire la sostenibilità finanziaria della Cassa di Previdenza delle Forze Armate, alimentato con le risorse di cui all'art. 619 del codice in relazione alla riduzione dei contributi versati alla Cassa in applicazione della legge che ha previsto la riduzione numerica del personale delle Forze Armate contribuente alla Cassa (Legge 31.12.2022, n. 244). **L'importo previsto è di:**

€ 1.800.000,00

Applicazione del D.lgs n. 139/2015 - oneri straordinari - insussistenze del passivo:

- € 225,89 **radiazione dell'indennità non riscossa.** € 225,89

Applicazione del D.lgs n. 139/2015 - oneri straordinari - **sopravvenienze attive: nessun importo previsto**

€ 0,00

Recupero dell'Assegno Speciale

€ 0,00

Recupero spese e commisioni bancarie

€ 0,00

Recupero indennità non dovute

€ 26.425,29

Recupero imposte e tasse

€ 0,00

Totale valore della produzione (A) € 7.535.843,75

B) COSTI DELLA PRODUZIONE

7) per servizi

Per servizi € 9,91

Onorari e compensi speciali incarichi € 0,00

Uscite per pubblicità € 0,00

Premi assicurativi € 0,00

Spese generali Commissioni per servizi finanziari € 0,00

Spese bancarie e postali € 9,91

Manutenzione, ricostruz. di immobili € 0,00

Restituzione interessi su prestiti € 0,00

Restituzione contributi € 0,00

9) per personale

a) trattamento di fine rapporto (Indennità Supplementare)

Indennità supplementare € 6.822.652,23

Trattasi di erogazioni di Indennità Supplementare al personale cessato nell'anno 2024. € 1.654.898,57

Trattasi di erogazioni di Indennità Supplementare al personale cessato nell'anno 2025. € 4.837.361,36

Indennità da pagare nell'anno 2026 ma di competenza dell'esercizio finanziario 2025. € 0,00

Riliquidazioni e liquidazioni delle Indennità Supplementari degli anni precedenti. € 330.392,30

Rimborso dei soli contributi agli aventi diritto. € 0,00

b) Assegno Speciale (solo Ufficiali EI e CC)**Assegno Speciale**

€ 0,00

Trattasi di pagamento di un vitalizio non reversibile, al solo personale del Fondo Ufficiali dell'Esercito e dei Carabinieri, che abbiano compiuto contestualmente il 65° anno di età e otto anni dalla cessazione.

€ 0,00

c) Maggiorazione indennità supplementare (solo Ufficiali EI e CC)**Maggiorazione Indennità supplementare**

€ 0,00

Trattasi di erogazione "una tantum" che riguarda il solo personale Ufficiali Esercito e Carabinieri che hanno aderito all'opzione per ottenere la maggiorazione dell'I.S. in sostituzione del beneficio del vitalizio dell'assegno speciale previsto dal nuovo art. 2262- quinquies del COM.

€ 0,00

10) Ammortamenti e svalutazioni**a) Ammortamento delle immobilizzazioni materiali****Immobili di proprietà**

€ 0,00

Si riferisce alla rata complessiva di ammortamento relativo agli immobili di proprietà: **nessun immobile di proprietà**

€ 0,00

d) Accantonamento svalutazione crediti**Svalutazione dei crediti**

€ 0,00

Il Fondo Svalutazione Crediti accoglie, nella Sezione Avere dello Stato patrimoniale, la quota parte stimata nell'80% di crediti nei confronti di debitori ben individuati, che si ritiene di non poter incassare o di difficile e dubbia esigibilità. La corrispondente componente negativa è iscritta in Dare nel Conto Economico alla voce 10 - Ammortamenti e Svalutazioni - Svalutazione dei crediti compresi nell'attivo circolante e delle disponibilità liquide.

€ 0,00

12) Accantonamenti**a) Accantonamento per rischi e fondo di riserva****Accantonamento per rischi su contenzioso**

€ 500,00

Rappresenta una riserva finanziaria per far fronte ad eventuali costi derivanti dal contenzioso in atto.

500,00 €

b) Accantonamento del credito per dubbia esigibilità**Accantonamenti per rischi su crediti di dubbia esigibilità**

€ 0,00

Rappresenta la quota pari all'80% dell'importo accertato da recuperare quale Indennità supplementare non dovuta a seguito della sentenza n.314/2015 della Corte dei Conti - Sez.

Giurisdizionale Regionale per il Lazio.

€ 0,00

c) Accantonamento per rischi su crediti**Accantonamenti per rischi su crediti**

€ 0,00

Il Fondo Rischi su Crediti accoglie, nella Sezione Avere dello Stato patrimoniale, la quota di crediti nella misura del 100% nei confronti di debitori generici e/o non ben individuati che si ritiene di non incassare. La corrispondente componente negativa è iscritta in Dare nel Conto Economico alla voce 12 - Accantonamenti per Rischi.

€ 0,00

13) Accantonamento ai fondi per oneri**Accantonamento spese di manutenzione**

€ 0,00

Rappresenta la quota del 5% del fitto annuo lordo, accantonata per le spese di manutenzione degli immobili.

€ 0,00

14) Oneri diversi di gestione

Oneri diversi di gestione	€ 0,00
Applicazione D.lgs n.139/2015 - oneri straordinari - sopravvenienze passive:	
Accertamenti Assegno Speciale anni precedenti	€ 0,00
Accertamenti Maggiorazione Indennità supplementare	€ 0,00
Applicazione D.lgs n.139/2015 - oneri straordinari - insussistenze dell'attivo:	
Nessuna insussistenza presente	€ 0,00
Totale costi della produzione (B)	€ 6.823.162,14

Differenza tra valori e costi della produzione (A-B)	€ 712.681,61
---	---------------------

C) PROVENTI E ONERI FINANZIARI**16) Proventi finanziari****a) Proventi finanziari**

Fitti da immobili	€ 0,00
Importo canone immobile del Fondo Ufficiali dell'Esercito e dell'Arma dei Carabinieri.	
	€ 0,00
Importo canone immobili del Fondo Ufficiali Marina	
	€ 0,00
Importo canone immobili del Fondo Sottufficiali Marina	
	€ 0,00
Totale	€ 0,00

Interessi su titoli	€ 393.044,84
Espone l'ammontare complessivo degli interessi sui titoli del debito pubblico riscossi nell'esercizio 2023 e da riscuotere nell'esercizio 2024.	
	€ 393.044,84

Entrate per sottoprezzo	€ 0,00
Entrate derivanti dall'acquisto di titoli sotto la pari avvenuti nell'esercizio finanziario di competenza.	
	€ 0,00

Interessi attivi su depositi in conto corrente	€ 15.571,54
Espone l'ammontare degli interessi maturati nel corso dell'esercizio finanziario 2025, sul c/c bancario:	
	€ 15.571,54

Interessi su prestiti concessi	€ 0,00
Espone l'ammontare degli interessi introitati a seguito di rinegoziazione di un prestito precedentemente concesso.	
	€ 0,00

Diritti reali di godimento	€ 0,00
trattasi di importi previsti a seguito di concessioni e diritti reali di godimento	
	€ 0,00

b) Altri proventi diversi dai precedenti

Altri proventi diversi dai precedenti	€ 24.044,84
Trattasi di quote di interessi derivanti dai prestiti iscritti nei precedenti esercizi finanziari.	
	€ 0,00
Trattasi di quote derivanti da acquisti di titoli sotto la pari incassati in esercizi precedenti.	
	€ 24.044,84

17) Interessi e altri oneri finanziari**a) Interessi e altri oneri finanziari****Interessi legali****€ 0,00**

Si riferisce a eventuali interessi da corrispondere a destinatari dell'indennità supplementare per ritardato pagamento.

€ 0,00

Uscite per sovrapprezzo titoli**€ 0,00**

Uscite derivanti dall'acquisto di titoli sopra la pari. L'importo si riferisce alla sola componente di competenza dell'esercizio finanziario 2025.

€ 0,00

Spese dovute a sanzioni**€ 0,00**

Si riferisce a possibili spese dovute a sanzioni

€ 0,00

Uscite per liti, arbitraggi, risarcimenti ed accessori**€ 0,00**

Si riferisce a possibili spese di carattere legale.

€ 0,00

b) altri interessi e altri oneri finanziari**Oneri diversi****€ 16.786,46**

Trattasi di uscite derivanti da acquisti di titoli sopra la pari già acquistati in esercizi precedenti.

€ 16.786,46

Totale proventi e oneri finanziari (C)**€ 415.874,76****Imposte dell'esercizio****€ 53.177,23****AVANZO ECONOMICO****€ 1.075.379,14**

STATO PATRIMONIALE

ATTIVITA'

B) IMMOBILIZZAZIONI

II. Immobilizzazioni materiali		€ 0,00
1) Fabbricati	€ 0,00	
2) Hardware	€ 0,00	
3) Macchine d'ufficio	€ 0,00	
III. Immobilizzazioni finanziarie		€ 11.640.000,00
Portafoglio titoli del debito pubblico, in essere al termine dell'esercizio finanziario 2025.		€ 11.640.000,00
Totale immobilizzazioni (B)		€ 11.640.000,00

C) ATTIVO CIRCOLANTE

II. Residui attivi		
Credito verso lo Stato ed altri Enti pubblici		
Credito per contributi		€ 0,00
Rappresenta l'ammontare dei contributi di competenza 2025 non riscossi e da riscuotere nell'anno 2026.		€ 0,00
Crediti per fitti da immobili		€ 0,00
Rappresenta il fitto degli immobili spettante per l'anno 2025 non riscosso e da riscuotere nell'anno 2026.		€ 0,00
Crediti da dietimi c/comp.		€ 0,00
Si riferiscono ai ratei di interesse maturati dal giorno di scadenza dell'ultima cedola al giorno di negoziazione dei titoli di Stato a medio e lungo termine, da conguagliare rispetto al periodo di godimento.		€ 0,00
Crediti per interessi su depositi e c/c		€ 6.232,95
E' costituito dagli interessi maturati sul conto corrente bancario nell'esercizio finanziario 2025 e da riscuotere nell'esercizio finanziario 2026.		€ 6.232,95
Ratei per sovrapprezzo titoli		€ 101.403,03
Si riferiscono a perdite riscontrate all'atto dell'acquisto di titoli "sopra la pari" che avranno competenza negli esercizi futuri.		€ 101.403,03
Credito verso altri		
Crediti per prestiti		€ 0,00
Si riferisce all'ammontare complessivo dell'esposizione creditizia nei confronti degli iscritti.		€ 0,00
Crediti per prestiti c/comp		€ 0,00
Si riferisce all'ammontare complessivo iscritto nell'esercizio finanziario in corso.		€ 0,00
Crediti per indennità non dovute		€ 0,00
Si riferisce all'ammontare complessivo accertato e da riscuotere per indennità:		€ 0,00
Crediti per indennità non dovute c/comp.		€ 0,00
Si riferisce all'ammontare complessivo accertato e da riscuotere per indennità erogate e non dovute.		€ 0,00

Crediti diversi € 0,00
Si riferisce a somme degli esercizi precedenti, da riscuotere e non ancora riscosse al termine dell'esercizio medesimo. € 0,00

Crediti diversi in c/competenza € 0,00
Si riferisce a somme di competenza da riscuotere e non ancora riscosse al termine dell'esercizio medesimo. € 0,00

Totale (C) € 107.635,98

IV. Disponibilità liquide € 2.659.350,44

1) Depositi bancari

Conto corrente bancario in essere presso la Banca BPM, € 2.659.350,44

Totale attivo circolante (C) € 2.766.986,42

D) RATEI E RISCONTI

1) Ratei attivi € 140.837,91

Rappresentano quote di proventi di competenza dell'esercizio cui si riferisce il bilancio, che avranno manifestazione finanziaria nell'esercizio successivo. Trattasi degli interessi che maturano dalle cedole dei titoli di Stato € 140.837,91

2) Risconti attivi € 0,00

Rappresentano quote di costi che hanno avuto manifestazione finanziaria nel corso dell'esercizio in chiusura, ma sono di competenza di uno o più esercizi successivi. Essi rappresentano la quota parte dei costi rinviata ad uno o più esercizi successivi. Nella fattispecie, trattasi della quota relativa al premio assicurativo sugli immobili di proprietà. € 0,00

Totale ratei e risconti (D) € 140.837,91

TOTALE ATTIVO € 14.547.824,33

PASSIVITA'

A) PATRIMONIO NETTO

I. Fondo di dotazione	€ 13.343.402,16
Si tratta della somma algebrica degli avanzi/disavanzi economici consolidati in tutti gli esercizi	
IX. Avanzo economico d'esercizio	€ 1.075.379,14
IX. Disavanzo economico d'esercizio	€ 0,00
Totale patrimonio netto (A)	€ 14.418.781,30

C) FONDI PER RISCHI ED ONERI

Fondo garanzia prestiti	€ 0,00
Costituito per far fronte ai rischi del credito, il fondo è alimentato con ritenute operate all'atto della erogazione dei prestiti.	
€ 0,00	
Fondo al credito di dubbia esigibilità	€ 0,00
Rappresenta la quota pari all'80% dell'importo accertato e da recuperare quale Indennità supplementare non dovuta a seguito della sentenza n. 314/2015 della Corte dei Conti - Sez. Giurisdizionale Regionale per il Lazio.	
€ 0,00	
Fondo manutenzione e lavori immobili	€ 0,00
Costituito per fare fronte ai lavori di manutenzione ordinaria e straordinaria degli stabili di proprietà mediante accantonamento del 5% del canone di locazione annuo lordo.	
€ 0,00	
Fondo ammortamento immobili	€ 0,00
Costituito dalle quote di ammortamento degli immobili di proprietà.	
€ 0,00	
Fondo imposte e tasse	€ 19.225,32
Costituito per attribuire la quota di competenza delle imposte di competenza dell'esercizio e pagamento in quello successivo	
€ 19.225,32	
Fondo imposte Municipale Propria	€ 0,00
Costituito per attribuire la quota di competenza delle imposte IMU e Tasi di competenza dell'esercizio e pagamento in quello successivo	
€ 0,00	
Fondo imposta di registro e di bollo	€ 2,00
Costituito per attribuire le quote di competenza dei bolli su conti correnti e imposte di registro sui contratti di locazione degli immobili di proprietà	
€ 2,00	
Fondo rischi per contenzioso	€ 500,00
Rappresenta una riserva finanziaria per far fronte ad eventuali costi derivanti dal contenzioso in atto.	
500,00 €	
Fondo rischi per imposte	€ 0,00
Rappresenta una riserva finanziaria per far fronte ad eventuali costi derivanti dal contenzioso in atto.	
0,00 €	
Fondo accant.interessi su prestiti esercizi futuri	€ 0,00
Costituito per attribuire la quota di competenza di interesse per i prestiti concessi i cui interessi sono stati anticipati all'atto dell'erogazione degli stessi.	
€ 0,00	

Ratei per sottoprezzo titoli		€ 109.191,12
Si riferiscono a quote di interessi riscaldate all'atto dell'acquisto di titoli "sotto la pari" che avranno competenza negli esercizi futuri.	€ 109.191,12	
Fondo Svalutazione crediti		€ 0,00
Costituito per far fronte al possibile mancato introito di crediti vantati nei confronti di debitori ben individuati, che si ritiene di difficile e/o dubbia esigibilità. L'importo del fondo iscritto è stato stimato all'80% dell'importo complessivo interessato.	€ 0,00	
Fondo rischi su crediti		€ 0,00
Costituito per far fronte al possibile mancato introito di crediti vantati nei confronti di debitori nei confronti di debitori generici e/o non ben individuati che si ritiene di non incassare. L'importo del fondo iscritto è stato stimato all'100% dell'importo complessivo interessato.	€ 0,00	
Totale fondi rischi ed oneri futuri (C)	€	128.918,44

E) RESIDUI PASSIVI

Debiti v/iscritti per prestazioni dovute		€ 0,00
Si riferiscono ai debiti iscritti per le Indennità Supplementari così suddivisi:		
debiti per I.S. - cessati dal servizio - anno 2020	€ 0,00	
debiti per I.S. - cessati dal servizio - anno 2021	€ 0,00	
debiti per I.S. - cessati dal servizio - anno 2022	€ 0,00	
debiti per I.S. - cessati dal servizio - anno 2023	€ 0,00	
debiti per I.S. - cessati dal servizio - anno 2024	€ 0,00	
debiti per I.S. - cessati dal servizio - anno 2025	€ 0,00	
debiti per Riliquidazioni e I.S. - cessati anni precedenti	€ 0,00	
Debiti v/iscritti per prestazioni dovute		€ 0,00
Si riferiscono ai debiti iscritti per il solo Fondo Ufficiali Esercito e Carabinieri relativo alla Maggiorazione per Indennità Supplementari:		
debiti per Maggiorazione Indennità supplementare	€ 0,00	
Altri Debiti v/iscritti per prestazioni dovute a seguito di riaccertamento del debito		€ 0,00
Si riferiscono ai debiti riaccertati per Indennità Supplementari così suddivisi:		
debiti per I.S. riaccertati cessati dal servizio anno 2021	€ 0,00	
debiti per I.S. riaccertati cessati dal servizio anno 2017	€ 0,00	
debiti per I.S. riaccertati cessati dal servizio anno 2018	€ 0,00	
debiti per I.S. riaccertati cessati dal servizio anno 2019	€ 0,00	
debiti per I.S. riaccertati cessati dal servizio anno 2020	€ 0,00	
Altri Debiti v/iscritti per prestazioni dovute - Assegno Speciale		€ 0,00
Si riferisce al debito iscritto per l'Assegno Speciale, non pagato nell'anno 2025 e da pagare nel 2026.	€ 0,00	
Debiti d'imposta su titoli c/comp.		€ 0,00
Si riferiscono alle imposte relative ai crediti da dietimi da conguagliare alla maturazione della cedola.	€ 0,00	
Debiti diversi		€ 0,00
Si riferisce ad importi degli esercizi precedenti da pagare.	€ 0,00	
Debiti diversi in c/comp.		€ 0,00
Si riferisce ad importi di competenza dell'esercizio finanziario 2025 da pagare nel corso dell'esercizio successivo.	€ 0,00	

Indennità non riscosse	€ 0,00
Si riferisce all'indennità Supplementare degli esercizi precedenti da rimettere agli aventi diritto, a seguito di IBAN e/o procedure bancarie errate.	€ 0,00
Indennità non riscosse in c/comp.	€ 124,59
Si riferisce all'indennità Supplementare, destinata ad essere rimessa agli aventi diritto, a seguito di IBAN e/o procedure bancarie errate.	€ 124,59
Debiti per premi assicurativi	€ 0,00
Si riferisce al premio dell'assicurazione dell'immobile di proprietà.	€ 0,00
Debiti per onorari e compensi	€ 0,00
Si riferisce ai costi dovuti per eventuali prestazioni per onorari di professionisti.	€ 0,00
Debiti per manutenzione immobili	€ 0,00
Si riferisce ai costi dovuti per la manutenzione degli immobili di proprietà.	€ 0,00
Debiti per sanzioni	€ 0,00
Trattasi di importi da pagare per sanzioni relative al pagamento delle imposte IMU e Tasi	€ 0,00
Debiti per interessi di mora	€ 0,00
Trattasi di importi da pagare quali interessi legali e relativi al pagamento delle imposte IMU e Tasi	€ 0,00
Debiti per spese legali	€ 0,00
Trattasi di importi da pagare per spese legali e relativi al pagamento delle imposte IMU e Tasi	€ 0,00
Totale debiti (E)	124,59 €

F) RATEI E RISCONTI

1) Ratei passivi	€ 0,00
Rappresentano quote di costi di competenza dell'esercizio cui si riferisce il bilancio che avranno manifestazione finanziaria in esercizi successivi.	€ 0,00
2) Risconti passivi	€ 0,00
Rappresentano quote di proventi che hanno avuto manifestazione finanziaria nel corso dell'esercizio in chiusura o in precedenti esercizi ma sono di competenza di uno o più esercizi successivi. Essi rappresentano la quota parte dei proventi rinviata ad uno o più esercizi successivi.	€ 0,00
Totale ratei e risconti (F)	€ 0,00

TOTALE PASSIVO E NETTO € **14.547.824,33**

ACCERTAMENTO DEI RESIDUI ATTIVI

Fondo di Previdenza Ufficiali Aeronautica Militare

I residui ATTIVI al 31 dicembre 2025 sono così evidenziati:

Codice	Descrizione piano dei conti	Importo	Descrizione
3.3.2.1.1	Interessi attivi da tit. obbligaz. a medio-lungo termine emessi da Amministr. Centrali (ratei attivi)	€ 140.837,91	Interessi lordi che maturano dalle cedole semestrali derivanti dai titoli del debito pubblico (BTP) in portafoglio, esigibili nel 1° semestre 2026.
3.3.3.4.1	Interessi attivi da depositi bancari	€ 6.232,95	Interessi lordi che maturano sulle liquidità presenti sul conto corrente bancario nell'esercizio finanziario 2025, esigibili nella prima decade del mese di gennaio 2026.
5.1.4.1.1	Alicenziazione di titoli obbligaz. a medio-lungo termine emessi da Amministrazioni Centrali	€ 11.640.000,00	Portafoglio titoli iscritto a residuo e contenente titoli del debito pubblico (BTP) con scadenze pluriennali diverse.
5.4.1.1.999.1	Altre entrate per riduzione di altre attività finanziarie... quote per sovrapprezzo titoli	€ 101.403,03	Differenze tra il valore d'acquisto e il valore nominale dei titoli del debito pubblico (BTP) acquistati "sopra la pari", il cui costo avrà competenza negli esercizi futuri fino alla scadenza del titolo.
Totale residui attivi al 31.12.2025		€ 11.888.473,89	

Si certifica che i residui attivi presenti, in data 31.12.2025, nelle scritture contabili del Fondo Previdenza Ufficiali dell'Aeronautica Militare corrispondono effettivamente ai residui esistenti e che gli stessi risultano essere esigibili secondo quanto descritto.

Roma, 10.02.2026

IL CAPO UFFICIO
Col. Salvatore Giovanni GIACALONE



ACCERTAMENTO DEI RESIDUI PASSIVI

Fondo di Previdenza Ufficiali Aeronautica Militare

I residui PASSIVI al 31 dicembre 2025 sono così evidenziati:

Codice	Descrizione piano dei conti	Importo	Descrizione
1.2.1.2.1	Imposta di registro e di bollo	€ 2,00	Imposte, relative all'anno 2025, da pagare entro il 1° semestre 2026.
1.2.1.99.999	Imposte, tasse e proventi assimilati a carico dell'ente n.a.c. - imposte e tasse	€ 19.225,32	Imposte, relative all'anno 2025, da pagare entro il 1° semestre 2026.
3.4.1.1.999	Incremento di altre att. Finanz. verso Amministr. Centrale n.a.c. - quote sottoprezzo tit	€ 109.191,12	Differenze tra il valore d'acquisto e il valore nominale dei titoli del debito pubblico (BTP) acquistati "sotto la pari", il cui ricavo avrà competenza negli esercizi futuri fino alla scadenza del titolo
7.1.99.1.1.2	Indennità non riscosse	€ 124,59	Importi da pagare per indennità supplementare non andata a buon fine.
Totale residui passivi al 31.12.2025		€ 128.543,03	

Si certifica che i residui passivi presenti, in data 31.12.2025, nelle scritture contabili del Fondo Previdenza Ufficiali dell'Aeronautica Militare corrispondono effettivamente ai residui esistenti e che gli stessi risultano essere esigibili secondo quanto descritto.

Roma, 10.02.2026

IL CAPOUFFICIO
Col. Salvatore Giannini GIACALONE



CASSA DI PREVIDENZA DELLE FORZE ARMATE

Fondo di Previdenza Ufficiali Aeronautica Militare

RENDICONTO FINANZIARIO DECISIONALE

previsto dall'art. 39, comma 1, lettera a)

Parte I - Entrate

Codice	Denominazione	ANNO FINANZIARIO 2025			ANNO FINANZIARIO 2024		
		Residui	Competenza (Accertamenti)	Cassa (Riscossioni)	Residui	Competenza (Accertamenti)	Cassa (Riscossioni)
	Avanzo di amministrazione Fondo iniziale di cassa						
1.	ENTRATE CORRENTI DI NATURA CONTRIBUTIVA, TRIB.						
1.2.	CONTRIBUTI SOCIALI E PREMI						
1.2.1.	Contributi sociali e premi a carico del datore di lav. e dei lavoratori	0,00	5.709.192,57	5.709.192,57	0,00	5.638.239,70	5.638.239,70
2.	TRASFERIMENTI CORRENTI						
2.1.	TRASFERIMENTI CORRENTI						
2.1.1.	Trasferimenti correnti da Amministrazioni pubbliche	0,00	1.800.000,00	1.800.000,00	0,00	7.100.000,00	7.100.000,00
3.	ENTRATE EXTRATRIBUTARIE						
3.1.	VEND.BENI E SERV. E PROV.DERIV. DA GEST. DEI BENI						
3.1.3.	Proventi derivanti dalla gestione dei beni	0,00	0,00	0,00	0,00	0,00	0,00
3.3.	INTERESSI ATTIVI						
3.3.2.	Interessi attivi da titoli o finanziamenti a medio - lungo termine	140.837,91	393.044,84	394.502,73	142.295,80	396.622,74	395.942,19
3.3.3.	Altri interessi attivi	6.232,95	39.616,38	35.134,16	1.750,73	85.971,19	86.944,71
3.5.	RIMBORSI E ALTRE ENTRATE CORRENTI						
3.5.2.	Rimborsi in entrata	0,00	26.425,29	26.425,29	0,00	0,00	0,00
3.5.99.	Altre entrate correnti n.a.c.	0,00	0,00	0,00	0,00	0,00	0,00
	TOTALE I - ENTRATE CORRENTI	147.070,86	7.968.279,08	7.965.254,75	144.046,53	13.220.833,63	13.221.126,60
5.	ENTRATE DA RIDUZIONE DI ATTIVITA' FINANZIARIE						
5.1.	ALIENAZIONE DI ATTIVITA' FINANZIARIE						
5.1.4.	Alienazione di titoli obbligazionari a medio-lungo termine	11.640.000,00	0,00	950.000,00	12.590.000,00	0,00	0,00
5.3.	RISCOSSIONE CREDITI DI MEDIO-LUNGO TERMINE						
5.3.2.	Riscossione crediti di medio-lungo termine a tasso agevolato da famiglie	0,00	0,00	0,00	0,00	0,00	0,00
5.4.	ALTRE ENTRATE PER RIDUZIONE DI ATTIVITA' FINANZIARIE						
5.4.1.	Altre entrate per riduzione di altre attività finanziarie verso Amm. Pubbliche	101.403,03	0,00	16.786,46	118.189,49	0,00	21.085,25
5.4.2.	Altre entrate per riduzione di altre attività finanziarie verso famiglie	0,00	0,00	0,00	0,00	0,00	0,00
	TOTALE II - ENTRATE DA RIDUZIONE DI ATTIVITA' FINANZ.	11.741.403,03	0,00	966.786,46	12.708.189,49	0,00	21.085,25
9.	ENTRATE PER CONTO TERZI E PARTITE DI GIRO						
9.1.	ENTRATE PER PARTITE DI GIRO						
9.1.99.	Altre entrate per partite di giro	0,00	381,60	381,60	0,00	50.561,28	50.561,28
	TOTALE III - ENTRATE PER CONTO TERZI E PARTITE DI GIRO	0,00	381,60	381,60	0,00	50.561,28	50.561,28
	RIEPILOGO DELLE VOCI						
	TOTALE I - ENTRATE CORRENTI	147.070,86	7.968.279,08	7.965.254,75	144.046,53	13.220.833,63	13.221.126,60
	TOTALE II - ENTRATE DA RIDUZIONE DI ATTIVITA' FINANZIARIE	11.741.403,03	0,00	966.786,46	12.708.189,49	0,00	21.085,25
	TOTALE III - ENTRATE PER CONTO TERZI E PARTITE DI GIRO	0,00	381,60	381,60	0,00	50.561,28	50.561,28
	TOTALE DELLE ENTRATE	11.888.473,89	7.968.660,68	8.932.422,81	12.852.236,02	13.271.394,91	13.292.773,13
	Avanzo di amministrazione utilizzato		0,00			0,00	
	TOTALE GENERALE	11.888.473,89	7.968.660,68	8.932.422,81	12.852.236,02	13.271.394,91	13.292.773,13

CASSA DI PREVIDENZA DELLE FORZE ARMATE

Fondo di Previdenza Ufficiali Aeronautica Militare

RENDICONTO FINANZIARIO DECISIONALE

Parte II - Uscite

Codice	Denominazione	ANNO FINANZIARIO 2025			ANNO FINANZIARIO 2024		
		Residui	Competenza (impegni)	Cassa (Pagamenti)	Residui	Competenza (impegni)	Cassa (Pagamenti)
1.	SPESE CORRENTI						
1.2.	IMPOSTE E TASSE A CARICO DELL'ENTE						
1.2.1.	Imposte, tasse e proventi assimilati a carico dell'ente	19.227,32	53.177,23	52.194,09	18.244,18	65.571,91	65.739,95
1.3.	ACQUISTO DI BENI E SERVIZI						
1.3.2.	Acquisto di servizi	0,00	9,91	9,91	0,00	9,91	9,91
1.4.	TRASFERIMENTI CORRENTI						
1.4.2.	Trasferimenti correnti a Famiglie	0,00	6.822.652,23	7.027.481,68	204.829,45	5.937.421,51	13.140.263,69
1.7.	INTERESSI PASSIVI						
1.7.6.	Altri interessi passivi	0,00	16.786,46	16.786,46	0,00	21.085,25	21.085,25
1.9.	RIMBORSI E POSTE CORRETTIVE DELLE ENTRATE						
1.9.99.	Altri rimb. di parte corrente di somme non dovute o incass. in ecc.	0,00	0,00	0,00	0,00	0,00	0,00
1.10.	ALTRE SPESE CORRENTI						
1.10.1.	Fondi di riserva e altri accantonamenti	0,00	0,00	0,00	0,00	0,00	0,00
1.10.4.	Premio di Assicurazione	0,00	0,00	0,00	0,00	0,00	0,00
1.10.5.	Spese dovute a sanzioni, risarcimento ed indennizzi	0,00	0,00	0,00	0,00	3.243,24	3.243,24
1.10.99.	Altre spese correnti n.a.c.	0,00	0,00	0,00	0,00	0,00	0,00
	TOTALE I - USCITE CORRENTI	19.227,32	6.892.625,83	7.096.472,14	223.073,63	6.027.331,82	13.230.342,04
2.	SPESE IN CONTO CAPITALE						
2.2.	INVESTIMENTI FISSI LORDI E ACQUISTO DI TERRENI						
2.2.1.	Beni materiali	0,00	0,00	0,00	0,00	0,00	0,00
3.	SPESE PER INCREMENTO ATTIVITA' FINANZIARIE						
3.1.	ACQUISIZIONE DI ATTIVITA' FINANZIARIE						
3.1.4.	Acquisizione di titoli obbligazionari di medio-lungo termine	0,00	0,00	0,00	0,00	0,00	0,00
3.3.	CONCESSIONE CREDITI DI MEDIO-LUNGO TERMINE						
3.3.2.	Concessione di crediti di medio-lungo term. a tasso ag. a fam	0,00	0,00	0,00	0,00	0,00	0,00
3.4.	ALTRE SPESE PER INCREM. DI ATT. FINANZIARIE						
3.4.1.	Incremento di attività finanziarie verso Ammin. Pubbliche	109.191,12	0,00	24.044,84	133.235,96	0,00	24.486,48
	TOTALE II - SPESE IN CONTO CAPITALE ED INCR. ATT. FIN.	109.191,12	0,00	24.044,84	133.235,96	0,00	24.486,48
7.	USCITE PER CONTO TERZI E PARTITE DI GIRO						
7.1.	USCITE PER PARTITE DI GIRO						
7.1.99.	Altre uscite aventi natura di partite di giro	124,59	381,60	257,01	225,89	50.561,28	109.536,39
	TOTALE III - USCITE PER CONTO TERZI E PARTITE DI GIRO	124,59	381,60	257,01	225,89	50.561,28	109.536,39
	TOTALE I - USCITE CORRENTI	19.227,32	6.892.625,83	7.096.472,14	223.073,63	6.027.331,82	13.230.342,04
	TOTALE II - SPESE IN CONTO CAPITALE ED INCR. ATT. FIN.	109.191,12	0,00	24.044,84	133.235,96	0,00	24.486,48
	TOTALE III - USCITE PER CONTO TERZI E PARTITE DI GIRO	124,59	381,60	257,01	225,89	50.561,28	109.536,39
	TOTALE DELLE USCITE	128.543,03	6.893.007,43	7.120.773,99	356.535,48	6.077.893,10	13.364.364,91
	Aumento dell'avanzo/Copertura del Disavanzo		1.075.653,25			7.193.501,81	
	TOTALE GENERALE	128.543,03	7.968.660,68	7.120.773,99	356.535,48	13.271.394,91	13.364.364,91

CASSA DI PREVIDENZA DELLE FORZE ARMATE

Fondo di Previdenza Ufficiali Aeronautica Militare

ALLEGATO 1 - RENDICONTO FINANZIARIO RICLASSIFICATO SULLA BASE DEL PIANO DEI CONTI INTEGRATO DI CUI AL D.P.R. 132/2013

Sez.	Liv.	VOCE	codice voce	PREVISIONE COMPETENZA	ACCERTAMENTI COMPETENZA	RISCOSSIONE CASSA
E	I	ENTRATE CORRENTI DI NAT. TRIBUT., CONTRIBUTIVA E PEREQ.	E.1.00.00.00.000	5.750.000,00	5.709.192,57	5.709.192,57
E	II	CONTRIBUTI SOCIALI E PREMI	E.1.02.00.00.000	5.750.000,00	5.709.192,57	5.709.192,57
E	III	<i>Contributi sociali e premi a carico del datore di lavoro e dei lavoratori</i>	E.1.02.01.00.000	5.750.000,00	5.709.192,57	5.709.192,57
E	IV	<i>Contributi sociali a copertura di altri tratt. Pens. a carico datore lav. e dei lavoratori</i>	E.1.02.01.02.000	5.750.000,00	5.709.192,57	5.709.192,57
E	V	<i>Contributi sociali a copertura di altri trattamenti previd. a carico dal. lavoro e dei lavoratori</i>	E.1.02.01.02.001	5.750.000,00	5.709.192,57	5.709.192,57
E	I	TRASFERIMENTI CORRENTI	E.2.00.00.00.000	1.800.000,00	1.800.000,00	1.800.000,00
E	II	TRASFERIMENTI CORRENTI	E.2.01.00.00.000	1.800.000,00	1.800.000,00	1.800.000,00
E	III	<i>Trasferimenti correnti da Amministrazioni Pubbliche</i>	E.2.01.01.00.000	1.800.000,00	1.800.000,00	1.800.000,00
E	IV	<i>Trasferimenti correnti da Amministrazioni pubbliche</i>	E.2.01.01.01.000	1.800.000,00	1.800.000,00	1.800.000,00
F	V	<i>Trasferimenti correnti da Ministeri</i>	E.2.01.01.01.001	1.800.000,00	1.800.000,00	1.800.000,00
E	I	ENTRATE EXTRATRIBUTARIE	E.3.00.00.00.000	1.339.044,84	459.086,51	456.062,18
E	II	VENDITA DI BENI E SERVIZI E PROVENTI DERIV. DALLA GEST. DEI BENI	E.3.01.00.00.000	0,00	0,00	0,00
E	III	<i>Proventi derivanti dalla gestione dei beni</i>	E.3.01.03.00.000	0,00	0,00	0,00
E	IV	<i>Canoni e concessione e diritti reali di godimento</i>	E.3.01.03.01.000	0,00	0,00	0,00
E	V	<i>Diritti reali di godimento</i>	E.3.01.03.01.001	0,00	0,00	0,00
E	IV	<i>Ritti, noleggi e locazioni</i>	E.3.01.03.02.000	0,00	0,00	0,00
E	V	<i>Noleggi e locazioni di altri beni immobili</i>	E.3.01.03.02.003	0,00	0,00	0,00
E	II	INTERESSI ATTIVI	E.3.03.00.00.000	1.289.044,84	432.661,22	429.636,89
E	III	<i>Interessi attivi da titoli o finanziamenti a medio - lungo termine</i>	E.3.03.02.00.000	415.000,00	393.044,84	394.502,73
E	IV	<i>Interessi attivi da titoli obbligazionari a medio-lungo termine</i>	E.3.03.02.01.000	415.000,00	393.044,84	394.502,73
E	V	<i>Interessi attivi da tit. obbligaz. a medio lungo termine emessi da Amministraz. Centrali</i>	E.3.03.02.01.001	415.000,00	393.044,84	394.502,73
E	IV	<i>Interessi attivi da mutui e altri finanziamenti a medio-lungo termine</i>	E.3.03.02.02.000	0,00	0,00	0,00
E	V	<i>Interessi attivi da finanziamenti a medio lungo termine concessi a altri soggetti</i>	E.3.03.02.02.999	0,00	0,00	0,00
E	VI	<i>Interessi attivi da prestiti concessi agli iscritti</i>	E.3.03.02.02.999.1	0,00	0,00	0,00
E	VI	<i>Interessi attivi da prestiti concessi agli iscritti - esercizi precedenti</i>	E.3.03.02.02.999.2	0,00	0,00	0,00
E	III	<i>Altri interessi attivi</i>	E.3.03.03.00.000	874.044,84	39.616,38	35.134,16
E	IV	<i>Interessi attivi da depositi bancari e postali</i>	E.3.03.03.04.000	80.000,00	15.571,54	11.089,32
E	V	<i>Interessi attivi da depositi bancari e postali</i>	E.3.03.03.04.001	80.000,00	15.571,54	11.089,32
E	IV	<i>Altri interessi attivi diversi</i>	E.3.03.03.99.000	794.044,84	24.044,84	24.044,84
E	V	<i>Altri Interessi attivi da Amministraz. Centrali</i>	E.3.03.03.99.001	794.044,84	24.044,84	24.044,84
E	VI	<i>Entrate derivanti da titoli per sottoprezzo</i>	E.3.03.03.99.001.1	70.000,00	0,00	0,00
E	VI	<i>Entrate derivanti da titoli per sottoprezzo - esercizi futuri</i>	E.3.03.03.99.001.2	24.044,84	24.044,84	24.044,84
E	VI	<i>Entrate derivanti da titoli per sottoprezzo - ANNI futuri</i>	E.3.03.03.99.001.3	700.000,00	0,00	0,00
E	V	<i>Altri interessi attivi da altri soggetti</i>	E.3.03.03.99.999	0,00	0,00	0,00
E	VI	<i>Altri Interessi attivi da personale impiegato alla PCM</i>	E.3.03.03.99.999.1	0,00	0,00	0,00
E	VI	<i>Altri Interessi attivi da personale che usufruisce della Legge 824/73</i>	E.3.03.03.99.999.2	0,00	0,00	0,00
E	II	RIMBORSI E ALTRE ENTRATE CORRENTI	E.3.05.00.00.000	50.000,00	26.425,29	26.425,29
E	III	Rimborsi in entrata	E.3.05.02.00.000	50.000,00	26.425,29	26.425,29
E	IV	Entrate per rimborsi d'imposte	E.3.05.02.02.000	0,00	0,00	0,00
E	V	<i>Entrate da rimborsi di imposte dirette</i>	E.3.05.02.02.003	0,00	0,00	0,00
E	IV	Entr. da rimborsi, recuperi e restituzioni di somme non dov. o incassate in ecc.	E.3.05.02.03.000	50.000,00	26.425,29	26.425,29
E	V	<i>Entrate da rimborsi, recuperi e restituz. somme non dovute o incass. in eccesso da Fam.</i>	E.3.05.02.03.004	50.000,00	26.425,29	26.425,29
E	VI	<i>Entrate per recupero dell'assegno speciale</i>	E.3.05.02.03.004.1	0,00	0,00	0,00
E	VI	<i>Entrate per recupero delle indennità non dovute</i>	E.3.05.02.03.004.2	50.000,00	26.425,29	26.425,29
E	V	<i>Entr. da rimb., recup., restit. somme non dovute o incass. in eccesso da Impr. (Comm. banc.)</i>	E.3.05.02.03.005	0,00	0,00	0,00
E	III	Altre entrate correnti n.a.c.	E.3.05.99.00.000	0,00	0,00	0,00
E	IV	Altre entrate correnti n.a.c.	E.3.05.99.99.000	0,00	0,00	0,00
E	V	<i>Altre entrate correnti n.a.c. - Fondo Garanzia</i>	E.3.05.99.99.999	0,00	0,00	0,00
E	I	ENTRATE DA RIDUZIONE DI ATTIVITA' FINANZIARIE	E.5.00.00.00.000	2.900.000,00	0,00	966.786,46
E	II	ALIENAZIONE DI ATTIVITA' FINANZIARIE	E.5.01.00.00.000	2.200.000,00	0,00	950.000,00
E	III	<i>Alienazione di titoli obbligazionari a medio-lungo termine</i>	E.5.01.04.00.000	2.200.000,00	0,00	950.000,00
E	IV	<i>Alienazione di titoli obbligaz. a medio-lungo termine emessi da Amm. Centr.</i>	E.5.01.04.01.000	2.200.000,00	0,00	950.000,00
E	V	<i>Alienazione di titoli obbligaz. a medio-lungo termine emessi da Amministrazioni Centrali</i>	E.5.01.04.01.001	2.200.000,00	0,00	950.000,00
E	II	RISCOSSIONE CREDITI DI MEDIO-LUNGO TERMINE	E.5.03.00.00.000	0,00	0,00	0,00
E	III	<i>Riscossione crediti di medio-lungo termine a tasso agevolato da famiglie</i>	E.5.03.02.00.000	0,00	0,00	0,00
E	IV	<i>Riscossione crediti di medio-lungo termine a tasso agevolato da famiglie</i>	E.5.03.02.01.000	0,00	0,00	0,00
F	V	<i>Riscossione di Mutui a medio e lungo termine a tasso agevolato da famiglie (rate Prestiti)</i>	E.5.03.02.01.001	0,00	0,00	0,00
E	II	ALTRE ENTRATE PER RIDUZIONE DI ATTIVITA' FINANZIARIE	E.5.04.00.00.000	700.000,00	0,00	16.786,46
E	III	<i>Altre entrate per riduzione di altre attività finanziarie verso Amm. Pubbliche</i>	E.5.04.01.00.000	700.000,00	0,00	16.786,46
E	IV	<i>Altre entrate per riduzione di altre attività finanziarie verso Amm. Centrali</i>	E.5.04.01.01.000	700.000,00	0,00	16.786,46
E	V	<i>Altre entrate per riduzione di altre attività finanziarie verso altre Amm. Centrali n.a.c.</i>	E.5.04.01.01.001	700.000,00	0,00	16.786,46
E	VI	<i>Altre entrate per riduzione di altre attività finanziarie. quote per sovrapprezzo titoli</i>	E.5.04.01.01.001.1	700.000,00	0,00	16.786,46
E	I	ENTRATE PER CONTO TERZI E PARTITE DI GIRO	E.9.00.00.00.000	2.317.500,00	381,60	381,60
E	II	ENTRATE PER PARTITE DI GIRO	E.9.01.00.00.000	2.317.500,00	381,60	381,60
E	III	<i>Altre entrate per partite di giro</i>	E.9.01.99.00.000	2.317.500,00	381,60	381,60
E	IV	<i>Altre entrate per partite di giro diverse</i>	E.9.01.99.99.000	2.317.500,00	381,60	381,60
E	V	<i>Altre entrate per partite di giro diverse</i>	E.9.01.99.99.999	2.317.500,00	381,60	381,60
E	VI	<i>Altre entrate per partite di giro diverse - (Ritenute diverse (debiti diversi))</i>	E.9.01.99.99.999.1	1.000.000,00	0,00	0,00
E	VI	<i>Altre entrate per partite di giro diverse - (Indennità non rimosse)</i>	E.9.01.99.99.999.2	250.000,00	381,60	381,60
F	VI	<i>Altre entrate per partite di giro diverse - (Debiti per imposte su titoli)</i>	E.9.01.99.99.999.3	7.500,00	0,00	0,00
E	VI	<i>Altre entrate per partite di giro - (Riscos. Crediti diversi)</i>	E.9.01.99.99.999.4	1.000.000,00	0,00	0,00
E	VI	<i>Altre entrate per partite di giro - (Crediti da dietimi)</i>	E.9.01.99.99.999.5	60.000,00	0,00	0,00
E	I	TOTALE ENTRATE		14.106.544,84	7.968.660,68	8.932.422,81

CASSA DI PREVIDENZA DELLE FORZE ARMATE

Fondo di Previdenza Ufficiali Aeronautica Militare

Sez.	Liv.	VOCE	codice voce	PREVISIONE COMPETENZA	IMPEGNI COMPETENZA	PAGAMENTI CASSA
U	I	SPESE CORRENTI	U.1.00.00.00.000	8.023.952,03	6.892.625,83	7.096.472,14
U	II	IMPOSTE E TASSE A CARICO DELL'ENTE	U.1.02.00.00.000	111.500,00	53.177,23	52.194,09
U	III	<i>Imposte, tasse e proventi assimilati a carico dell'ente</i>	U.1.02.01.00.000	111.500,00	53.177,23	52.194,09
U	IV	Imposte di registro e di bollo	U.1.02.01.02.000	500,00	8,00	6,00
U	V	<i>Imposte di registro e di bollo</i>	U.1.02.01.02.001	500,00	8,00	6,00
U	IV	Imposta di Municipale Propria	U.1.02.01.12.000	0,00	0,00	0,00
U	V	<i>Imposta Municipale Propria (IMU)</i>	U.1.02.01.12.001	0,00	0,00	0,00
U	IV	Imposte, tasse e proventi assimilati a carico dell'ente n.a.c.	U.1.02.01.99.000	111.000,00	53.169,23	52.188,09
U	V	<i>Imposte, tasse e proventi assimilati a carico dell'ente n.a.c. - imposte e tasse</i>	U.1.02.01.99.999	111.000,00	53.169,23	52.188,09
U	II	ACQUISTO DI BENI E SERVIZI	U.1.03.00.00.000	1.585,00	9,91	9,91
U	III	Acquisto di servizi	U.1.03.02.00.000	1.585,00	9,91	9,91
U	IV	Prestazioni professionali e specialistiche	U.1.03.02.11.000	0,00	0,00	0,00
U	V	<i>Altre prestazioni professionali e specialistiche n.a.c. (Onorari e comp. partic. incarichi)</i>	U.1.03.02.11.999	0,00	0,00	0,00
U	IV	Servizi amministrativi	U.1.03.02.16.000	0,00	0,00	0,00
U	V	<i>Pubblicazione bandi di gara (Spese di pubblicità)</i>	U.1.03.02.16.001	0,00	0,00	0,00
U	V	<i>Altre spese per servizi amministrativi</i>	U.1.03.02.16.999	0,00	0,00	0,00
U	IV	Servizi finanziari	U.1.03.02.17.000	1.585,00	9,91	9,91
U	V	<i>Spese generali e commissioni per servizi finanziari</i>	U.1.03.02.17.001	1.485,00	0,00	0,00
U	V	<i>Spese bancarie e postali</i>	U.1.03.02.17.002	100,00	9,91	9,91
U	II	TRASFERIMENTI CORRENTI	U.1.04.00.00.000	6.990.000,00	6.822.652,23	7.027.481,68
U	III	Trasferimenti correnti a Famiglie	U.1.04.02.00.000	6.990.000,00	6.822.652,23	7.027.481,68
U	IV	Interventi Previdenziali	U.1.04.02.01.000	6.990.000,00	6.822.652,23	7.027.481,68
U	V	<i>Altri sussidi e assegni</i>	U.1.04.02.01.999	6.990.000,00	6.822.652,23	7.027.481,68
U	VI	<i>Liquidazioni della Indennità Supplementare</i>	U.1.04.02.01.999.1	4.850.000,00	4.837.361,36	4.995.697,31
U	VI	<i>Liquidazioni della Indennità Supplementare anno precedente</i>	U.1.04.02.01.999.2	1.740.000,00	1.654.898,57	1.654.898,57
U	VI	<i>Riliquidazioni e liq. delle Indennità suppl. anni precedenti</i>	U.1.04.02.01.999.7	350.000,00	330.392,30	376.885,80
U	VI	<i>Liquidazione dei soli contributi versati (Rimborso contributi)</i>	U.1.04.02.01.999.8	50.000,00	0,00	0,00
U	VI	<i>Assegno Speciale</i>	U.1.04.02.01.999.9	0,00	0,00	0,00
U	VI	<i>Accertamenti assegno speciale a.p.</i>	U.1.04.02.01.999.10	0,00	0,00	0,00
U	VI	<i>Maggiorazione Indennità supplementare</i>	U.1.04.02.01.999.11	0,00	0,00	0,00
U	VI	<i>Accertamenti Maggiorazione Indennità supplementare</i>	U.1.04.02.01.999.12	0,00	0,00	0,00
U	II	INTERESSI PASSIVI	U.1.07.00.00.000	791.786,46	16.786,46	16.786,46
U	III	ALTRI INTERESSI PASSIVI	U.1.07.06.00.000	791.786,46	16.786,46	16.786,46
U	IV	Interessi di mora	U.1.07.06.02.000	5.000,00	0,00	0,00
U	V	<i>Interessi di mora ad altri soggetti (Interessi legali)</i>	U.1.07.06.02.999	5.000,00	0,00	0,00
U	IV	Altri interessi passivi	U.1.07.06.99.000	786.786,46	16.786,46	16.786,46
U	V	<i>Altri interessi passivi a Amministrazioni Centrali</i>	U.1.07.06.99.001	786.786,46	16.786,46	16.786,46
U	VI	<i>Altri inter. passivi a Amministr. Centrali - Uscite per sovrapprezzo titoli</i>	U.1.07.06.99.001.1	70.000,00	0,00	0,00
U	VI	<i>Altri inter. passivi a Amministr. Centrali - Uscite per sovrapprezzo titoli - eserc. Fut.</i>	U.1.07.06.99.001.2	16.786,46	16.786,46	16.786,46
U	VI	<i>Altri inter. passivi a Amministr. Centrali - Uscite per sovrapprezzo titoli - anni Fut.</i>	U.1.07.06.99.001.3	700.000,00	0,00	0,00
U	II	RIMBORSI E POSTE CORRETTIVE DELLE ENTRATE	U.1.09.00.00.000	5.000,00	0,00	0,00
U	III	ALTRI RIMBORSI DI PARTE CORRENTE DI SOMME NON DOV. O INCAS. IN ECCES.	U.1.09.99.00.000	5.000,00	0,00	0,00
U	IV	Rimborsi di parte corrente a Famiglie di somme non dovute o incassate in eccesso.	U.1.09.99.04.000	5.000,00	0,00	0,00
U	V	<i>Rimborsi di parte corrente a Famiglie di somme non dovute o incassate in eccesso</i>	U.1.09.99.04.001	5.000,00	0,00	0,00
U	VI	<i>Restituzione interessi su prestiti</i>	U.1.09.99.04.001.1	0,00	0,00	0,00
U	VI	<i>Restituzione contributi</i>	U.1.09.99.04.001.2	5.000,00	0,00	0,00
U	II	ALTRE SPESE CORRENTI	U.1.10.00.00.000	124.080,57	0,00	0,00
U	III	FONDI DI RISERVA E ALTRI ACCANTONAMENTI	U.1.10.01.00.000	118.580,57	0,00	0,00
U	IV	Fondi di riserva	U.1.10.01.01.000	118.580,57	0,00	0,00
U	V	<i>Fondi di riserva</i>	U.1.10.01.01.001	118.580,57	0,00	0,00
U	III	PREMIO DI ASSICURAZIONE	U.1.10.04.00.000	0,00	0,00	0,00
U	IV	Premi di Assicurazione contro i danni	U.1.10.04.01.000	0,00	0,00	0,00
U	V	<i>Premio di Assicurazione su beni immobili</i>	U.1.10.04.01.002	0,00	0,00	0,00
U	III	SPESE DOVUTE A SANZIONI, RIBARCIMENTI ED INDENNIZZI	U.1.10.05.00.000	5.000,00	0,00	0,00
U	IV	Spese dovute a sanzioni	U.1.10.05.01.000	0,00	0,00	0,00
U	V	<i>Spese dovute a sanzioni</i>	U.1.10.05.01.001	0,00	0,00	0,00
U	IV	Oneri da contenzioso	U.1.10.05.04.000	5.000,00	0,00	0,00
U	V	<i>Oneri da contenzioso - (Uscite per liti e arbitraggi)</i>	U.1.10.05.04.001	5.000,00	0,00	0,00
U	III	ALTRE SPESE CORRENTI N.A.C.	U.1.10.99.00.000	500,00	0,00	0,00
U	IV	Altre spese correnti n.a.c.	U.1.10.99.99.000	500,00	0,00	0,00
U	V	<i>Altre spese correnti n.a.c. - (oneri vari straordinari)</i>	U.1.10.99.99.999	500,00	0,00	0,00
U	I	SPESE IN CONTO CAPITALE	U.2.00.00.00.000	0,00	0,00	0,00
U	II	INVESTIMENTI FISSI LORDI E ACQUISTO DI TERRENI	U.2.02.00.00.000	0,00	0,00	0,00
U	III	BENI MATERIALI	U.2.02.01.00.000	0,00	0,00	0,00
U	IV	Beni immobili	U.2.02.01.09.000	0,00	0,00	0,00
U	V	<i>Fabbricati Militari - (Manutenzione, ricostruzioni, ripristini e trasform. di immobili)</i>	U.2.02.01.09.006	0,00	0,00	0,00
U	I	SPESE PER INCREMENTO ATTIVITA' FINANZIARIE	U.3.00.00.00.000	2.900.000,00	0,00	24.044,84
U	II	ACQUISIZIONE DI ATTIVITA' FINANZIARIE	U.3.01.00.00.000	2.200.000,00	0,00	0,00
U	III	<i>Acquisizione di titoli obbligazionari di medio-lungo termine</i>	U.3.01.04.00.000	2.200.000,00	0,00	0,00
U	IV	<i>Acquisizione di tit. obblig. di medio-lungo termine emessi da Amm. Centrali</i>	U.3.01.04.01.000	2.200.000,00	0,00	0,00
U	V	<i>Acquisizione di tit. obblig. di medio-lungo termine emessi da Amministrazioni Centrali</i>	U.3.01.04.01.000	2.200.000,00	0,00	0,00
U	II	CONCESSIONE CREDITI DI MEDIO-LUNGO TERMINE	U.3.03.00.00.000	0,00	0,00	0,00
U	III	<i>Concessione crediti di medio-lungo termine a tasso agevolato a Famiglie</i>	U.3.03.02.00.000	0,00	0,00	0,00
U	IV	<i>Concessione crediti di medio-lungo termine a tasso agevolato a Famiglie</i>	U.3.03.02.01.000	0,00	0,00	0,00
U	V	<i>Concessione crediti di medio-lungo termine a tasso agevolato a Famiglie - (Prestiti)</i>	U.3.03.02.01.001	0,00	0,00	0,00
U	II	ALTRE SPESE PER INCREMENTO DI ATTIVITA' FINANZIARIE	U.3.04.00.00.000	700.000,00	0,00	24.044,84
U	III	<i>Incremento di altre attività finanziarie verso Amministrazioni Pubbliche</i>	U.3.04.01.00.000	700.000,00	0,00	24.044,84
U	IV	<i>Incremento di altre attività finanziarie verso Amministrazioni Centrali</i>	U.3.04.01.01.000	700.000,00	0,00	24.044,84
U	V	<i>Incremento di altre att. finanziarie verso Amministraz. Centr. n.a.c. quote sottoprezzo tit.</i>	U.3.04.01.01.999	700.000,00	0,00	24.044,84
U	I	USCITE PER CONTO TERZI E PARTITE DI GIRO	U.7.00.00.00.000	2.317.500,00	381,60	257,01
U	II	USCITE PER PARTITE DI GIRO	U.7.01.00.00.000	2.317.500,00	381,60	257,01
U	III	<i>Altre uscite per partite di giro</i>	U.7.01.99.00.000	2.317.500,00	381,60	257,01
U	IV	Spese non andate a buon fine	U.7.01.99.01.000	2.317.500,00	381,60	257,01
U	V	<i>Spese non andate a buon fine</i>	U.7.01.99.01.001	2.317.500,00	381,60	257,01
U	VI	<i>Ritenute diverse (debiti diversi)</i>	U.7.01.99.01.001.1	1.000.000,00	0,00	0,00
U	VI	<i>Indennità non riscosse</i>	U.7.01.99.01.001.2	250.000,00	381,60	257,01
U	VI	<i>Debiti per imposte su titoli</i>	U.7.01.99.01.001.3	7.500,00	0,00	0,00
U	VI	<i>Crediti diversi</i>	U.7.01.99.01.001.4	1.000.000,00	0,00	0,00
U	VI	<i>Crediti da dietimi</i>	U.7.01.99.01.001.5	60.000,00	0,00	0,00
U	I	TOTALE USCITE		13.241.452,03	6.893.007,43	7.120.773,99



MINISTERO DELLA DIFESA

Cassa di Previdenza delle Forze Armate

FONDO DI PREVIDENZA SOTTUFFICIALI DELL'AERONAUTICA MILITARE

RENDICONTO GENERALE

PERIODO FINANZIARIO 01.01.2025 – 31.12.2025

Il presente rendiconto generale è costituito dai seguenti documenti:

- a. rendiconto finanziario decisionale (All. 9 del D.P.R. 97/2003);
- b. rendiconto finanziario gestionale (All. 10 del D.P.R. 97/2003);
- c. conto economico (All. 11 del D.P.R. 97/2003);
- d. quadro di riclassificazione del conto economico (All. 12 del D.P.R. 97/2003);
- e. stato patrimoniale (All. 13 del D.P.R. 97/2003);
- f. situazione amministrativa (All. 15 del D.P.R. 97/2003);
- g. nota integrativa (art. 44 del D.P.R. 97/2003);
- h. accertamento residui attivi al 31.12.2025;
- i. accertamento residui passivi al 31.12.2025;
- j. nota esplicativa n. 1 – entrate di cassa 2025;
- k. nota esplicativa n. 2 – uscite di cassa 2025;
- l. allegato 1 – rendiconto finanziario riclassificato ai sensi del D.P.R. 132/2013.

CASSA DI PREVIDENZA DELLE FORZE ARMATE

Fondo di Previdenza Sottufficiali Aeronautica Militare

RENDICONTO FINANZIARIO DECISIONALE

previsto dall'art. 39, comma 1, lettera a)

Parte I - Entrate

Codice	Denominazione	ANNO FINANZIARIO 2025			ANNO FINANZIARIO 2024		
		Residui	Competenza (Accertamenti)	Cassa (Riscossioni)	Residui	Competenza (Accertamenti)	Cassa (Riscossioni)
	Avanzo di amministrazione Fondo iniziale di cassa						
1.	ENTRATE CORRENTI DI NATURA CONTRIBUTIVA, TRIB.						
1.2.	CONTRIBUTI SOCIALI E PREMI						
1.2.1	Contributi sociali e premi a carico del datore di lav. e dei lavoratori	0,00	17.586.981,33	17.586.981,33	0,00	17.105.088,60	17.105.088,60
2.	TRASFERIMENTI CORRENTI						
2.1.	TRASFERIMENTI CORRENTI						
2.1.1	Trasferimenti correnti da Amministrazioni pubbliche	0,00	17.400.000,00	17.400.000,00	0,00	9.570.000,00	9.570.000,00
3.	ENTRATE EXTRATRIBUTARIE						
3.1.	VEND. BENI E SERV. E PROV. DERIV. DA GEST. DEI BENI						
3.1.3	Proventi derivanti dalla gestione dei beni	0,00	0,00	0,00	0,00	0,00	0,00
3.3.	INTERESSI ATTIVI						
3.3.2	Interessi attivi da titoli o finanziamenti a medio - lungo termine	759.074,90	2.297.965,40	2.338.896,63	800.066,13	2.429.859,12	2.594.673,75
3.3.3	Altri interessi attivi	39.886,18	289.287,06	284.216,23	34.815,35	1.428.679,29	1.405.443,20
3.5.	RIMBORSI E ALTRE ENTRATE CORRENTI						
3.5.2	Rimborsi in entrata	0,00	318,16	657,91	339,75	6.065,03	5.725,28
3.5.99	Altre entrate correnti n.a.c.	0,00	0,00	0,00	0,00	0,00	0,00
	TOTALE I - ENTRATE CORRENTI	798.961,08	37.574.551,95	37.610.752,10	835.161,23	30.539.692,04	30.680.930,83
5.	ENTRATE DA RIDUZIONE DI ATTIVITA' FINANZIARIE						
5.1.	ALIENAZIONE DI ATTIVITA' FINANZIARIE						
5.1.4	Alienazione di titoli obbligazionari a medio-lungo termine	68.475.000,00	0,00	6.400.000,00	74.875.000,00	15.875.000,00	18.100.000,00
5.3.	RISCOSSIONE CREDITI DI MEDIO-LUNGO TERMINE						
5.3.2	Riscossione crediti di medio-lungo termine a tasso agevolato da famiglie	177,53	0,00	96,83	274,36	0,00	96,83
5.4.	ALTRE ENTRATE PER RIDUZIONE DI ATTIVITA' FINANZIARIE						
5.4.1	Altre entrate per riduzione di altre attività finanziarie verso Amm. Pubbliche	2.151.653,09	0,00	206.299,91	2.357.953,00	0,00	246.504,96
5.4.2	Altre entrate per riduzione di altre attività finanziarie verso famiglie	0,00	0,00	0,00	0,00	0,00	0,00
	TOTALE II - ENTRATE DA RIDUZIONE DI ATTIVITA' FINANZ.	70.626.830,62	0,00	6.606.396,74	77.233.227,36	15.875.000,00	18.346.601,79
9.	ENTRATE PER CONTO TERZI E PARTITE DI GIRO						
9.1.	ENTRATE PER PARTITE DI GIRO						
9.1.99	Altre entrate per partite di giro	0,00	6.102,65	6.102,65	0,00	115.854,33	115.854,33
	TOTALE III - ENTRATE PER CONTO TERZI E PARTITE DI GIRO	0,00	6.102,65	6.102,65	0,00	115.854,33	115.854,33
	RIEPILOGO DELLE VOCI						
	TOTALE I - ENTRATE CORRENTI	798.961,08	37.574.551,95	37.610.752,10	835.161,23	30.539.692,04	30.680.930,83
	TOTALE II - ENTRATE DA RIDUZIONE DI ATTIVITA' FINANZIARIE	70.626.830,62	0,00	6.606.396,74	77.233.227,36	15.875.000,00	18.346.601,79
	TOTALE III - ENTRATE PER CONTO TERZI E PARTITE DI GIRO	0,00	6.102,65	6.102,65	0,00	115.854,33	115.854,33
	TOTALE DELLE ENTRATE	71.425.791,70	37.580.654,60	44.223.251,49	78.068.388,59	46.530.546,37	49.143.386,95
	Avanzo di amministrazione utilizzato		0,00			0,00	
	TOTALE GENERALE	71.425.791,70	37.580.654,60	44.223.251,49	78.068.388,59	46.530.546,37	49.143.386,95

CASSA DI PREVIDENZA DELLE FORZE ARMATE

Fondo di Previdenza Sottufficiali Aeronautica Militare

RENDICONTO FINANZIARIO DECISIONALE

Parte II - Uscite

Codice	Denominazione	ANNO FINANZIARIO 2025			ANNO FINANZIARIO 2024		
		Residui	Competenza (impegni)	Cassa (Pagamenti)	Residui	Competenza (impegni)	Cassa (Pagamenti)
1.	SPESE CORRENTI						
1.2.	IMPOSTE E TASSE A CARICO DELL'ENTE						
1.2.1.	Imposte, tasse e proventi assimilati a carico dell'ente	105.256,76	309.351,33	313.149,35	109.054,78	399.804,73	414.365,17
1.3.	ACQUISTO DI BENI E SERVIZI						
1.3.2.	Acquisto di servizi	0,00	9,91	9,91	0,00	7.438,17	7.438,17
1.4.	TRASFERIMENTI CORRENTI						
1.4.2.	Trasferimenti correnti a Famiglie	0,00	33.634.861,51	33.634.861,51	0,00	26.752.877,18	31.209.894,17
1.7.	INTERESSI PASSIVI						
1.7.6.	Altri interessi passivi	0,00	206.299,91	206.299,91	0,00	246.504,96	246.504,96
1.9.	RIMBORSI E POSTE CORRETTIVE DELLE ENTRATE						
1.9.99.	Altri rimb. di parte corrente di somme non dovute o incass. in ecc.	0,00	0,00	0,00	0,00	0,00	0,00
1.10.	ALTRE SPESE CORRENTI						
1.10.1.	Fondi di riserva e altri accantonamenti	0,00	0,00	0,00	0,00	0,00	0,00
1.10.4.	Premio di Assicurazione	0,00	0,00	0,00	0,00	0,00	0,00
1.10.5.	Spese dovute a sanzioni, risarcimento ed indennizzi	0,00	0,00	0,00	0,00	0,00	0,00
1.10.99.	Altre spese correnti n.a.c.	0,00	0,00	0,00	0,00	0,00	0,00
	TOTALE I - USCITE CORRENTI	105.256,76	34.150.522,66	34.154.320,68	109.054,78	27.406.625,04	31.878.202,47
2.	SPESE IN CONTO CAPITALE						
2.2.	INVESTIMENTI FISSI LORDI E ACQUISTO DI TERRENI						
2.2.1.	Beni materiali	0,00	0,00	0,00	0,00	0,00	0,00
3.	SPESE PER INCREMENTO ATTIVITA' FINANZIARIE						
3.1.	ACQUISIZIONE DI ATTIVITA' FINANZIARIE						
3.1.4.	Acquisizione di titoli obbligazionari di medio-lungo termine	0,00	0,00	0,00	0,00	15.875.000,00	15.875.000,00
3.3.	CONCESSIONE CREDITI DI MEDIO-LUNGO TERMINE						
3.3.2.	Concessione di crediti di medio-lungo term. a tasso ag. a fam	0,00	0,00	0,00	0,00	0,00	0,00
3.4.	ALTRE SPESE PER INCREM. DI ATT. FINANZIARIE						
3.4.1.	Incremento di attività finanziarie verso Ammin. Pubbliche	714.983,47	0,00	213.776,83	928.760,30	922.855,45	43.054,35
	TOTALE II - SPESE IN CONTO CAPITALE ED INCR. ATT. FIN.	714.983,47	0,00	213.776,83	928.760,30	16.797.855,45	15.918.054,35
7.	USCITE PER CONTO TERZI E PARTITE DI GIRO						
7.1.	USCITE PER PARTITE DI GIRO						
7.1.99.	Altre uscite aventi natura di partite di giro	0,00	6.102,65	7.329,49	1.778,85	115.854,33	114.187,59
	TOTALE III - USCITE PER CONTO TERZI E PARTITE DI GIRO	0,00	6.102,65	7.329,49	1.778,85	115.854,33	114.187,59
	TOTALE I - USCITE CORRENTI	105.256,76	34.150.522,66	34.154.320,68	109.054,78	27.406.625,04	31.878.202,47
	TOTALE II - SPESE IN CONTO CAPITALE ED INCR. ATT. FIN.	714.983,47	0,00	213.776,83	928.760,30	16.797.855,45	15.918.054,35
	TOTALE III - USCITE PER CONTO TERZI E PARTITE DI GIRO	0,00	6.102,65	7.329,49	1.778,85	115.854,33	114.187,59
	TOTALE DELLE USCITE	820.240,23	34.156.625,31	34.375.427,00	1.039.593,93	44.320.334,82	47.910.444,41
	Aumento dell'avanzo/Copertura del Disavanzo		3.424.029,29			2.210.211,55	
	TOTALE GENERALE	820.240,23	37.580.654,60	34.375.427,00	1.039.593,93	46.530.546,37	47.910.444,41

CASSA DI PREVIDENZA DELLE FORZE ARMATE
Fondo di Previdenza Sottufficiali Aeronautica Militare

RENDICONTO FINANZIARIO GESTIONALE ESERCIZIO 2025 (SPSEFI)

Table with columns: CODICE, DENOMINAZIONE, GESTIONE DI COMPETENZA (SOMME ACCURATE), GESTIONE DEI RESIDUI ATTIVI, GESTIONE DI CASSA. Includes sub-sections like SPSE CORRETTI, ALTRI ASPETTI, and SPSE PER INCREMENTO ATTIVITA FINANZIARIE.

TOTALI section with summary rows for various categories and a grand total at the bottom.

CASSA DI PREVIDENZA DELLE FORZE ARMATE

Fondo di Previdenza Sottufficiali Aeronautica Militare

CONTO ECONOMICO

previsto dall'art. 41, comma 1)

	Anno 2025		Anno 2024	
	Parziali	Totali	Parziali	Totali
A) VALORE DELLA PRODUZIONE				
1) Proventi e corrispettivi per la produzione delle prestazioni e/o servizi (Entrate contributive)		€ 17.586.981,33		€ 17.105.088,60
5) Altri ricavi e proventi, con separata indicazione dei contributi di competenza dell'esercizio		€ 17.400.870,17		€ 9.808.021,28
Totale valore della produzione (A)		€ 34.987.851,50		€ 26.913.109,88
B) COSTI DELLA PRODUZIONE				
7) per servizi		€ 9,91		€ 7.438,17
9) per il personale:				
a) trattamento di fine rapporto (Indennità Supplementare)		€ 33.634.861,51		€ 26.752.877,18
b) Assegno Speciale (vitalizio)		€ -		€ -
c) Maggiorazione Indennità Supplementare		€ -		€ -
10) Ammortamento e svalutazioni				
a) Ammortamento delle immobilizzazioni materiali		€ -		€ -
d) Accantonamento svalutazione dei crediti		€ -		€ -
12) Accantonamenti per rischi				
a) Accantonamenti per rischi e fondo di riserva		€ -		€ -
b) Accantonamento del credito per dubbia esigibilità		€ -		€ -
c) Accantonamento per rischi su crediti		€ -		€ -
13) Accantonamenti ai fondi per oneri		€ -		€ -
14) Oneri diversi di gestione		€ -		€ -
Totale Costi (B)		€ 33.634.871,42		€ 26.760.315,35
DIFFERENZA TRA VALORE E COSTI PRODUZIONE (A - B)		€ 1.352.980,08		€ 152.794,53
C) PROVENTI E ONERI FINANZIARI				
16) Proventi finanziari				
a) Proventi finanziari		€ 2.373.475,63		€ 2.892.628,61
b) altri proventi diversi dai precedenti		€ 213.776,83		€ 43.054,35
17) Interessi ed altri oneri finanziari				
a) Interessi ed altri oneri finanziari (-)		€ -		€ -
b) altri interessi ed altri oneri finanziari (-)		€ 206.299,91		€ 246.504,96
17-bis) Utili e perdite su cambi				
Totale proventi ed oneri finanziari (C) (16-17)		€ 2.380.952,55		€ 2.689.178,00
D) RETTIFICHE DI VALORE DI ATTIVITA' FINANZIARIE				
18) Rivalutazioni:				
19) Svalutazioni:				
Totale rettifiche di valore (D)				
Risultato prima delle imposte (A-B+C±D)		€ 3.733.932,63		€ 2.841.972,53
Imposte dell'esercizio		€ 309.351,33		€ 399.804,73
AVANZO ECONOMICO		€ 3.424.581,30		€ 2.442.167,80

CASSA DI PREVIDENZA DELLE FORZE ARMATE

Fondo di Previdenza Sottufficiali Aeronautica Militare

QUADRO DI RICLASSIFICAZIONE DEL CONTO ECONOMICO

[previsto dall'art. 41, comma 1\)](#)

	Anno 2025	Anno 2024	+ O -
A. RICAVI	€ 17.586.981,33	€ 17.105.088,60	€ 481.892,73
Variazione delle rimanenze di prodotti in corso di lavorazione, semilavorati e finiti lavorazioni in corso su ordinazione	€ 17.400.870,17	€ 9.808.021,28	€ 7.592.848,89
B. VALORE DELLA PRODUZIONE "TIPICA"	€ 34.987.851,50	€ 26.913.109,88	€ 8.074.741,62
Consumi di materie prime e servizi esterni	€ 33.634.871,42	€ 26.760.315,35	€ 6.874.556,07
C. VALORE AGGIUNTO	€ 1.352.980,08	€ 152.794,53	€ 1.200.185,55
Costo del lavoro	€ -	€ -	€ -
D. MARGINE OPERATIVO LORDO	€ 1.352.980,08	€ 152.794,53	€ 1.200.185,55
Ammortamenti	€ -	€ -	€ -
Stanziamenti a fondi rischi ed oneri	€ -	€ -	€ -
Saldo proventi ed oneri diversi	€ -	€ -	€ -
E. RISULTATO OPERATIVO	€ 1.352.980,08	€ 152.794,53	€ 1.200.185,55
Proventi ed oneri finanziari	€ 2.380.952,55	€ 2.689.178,00	-€ 308.225,45
Rettifiche di valore di attività finanziarie			
G. RISULTATO PRIMA DELLE IMPOSTE	€ 3.733.932,63	€ 2.841.972,53	€ 891.960,10
Imposte di esercizio	€ 309.351,33	€ 399.804,73	-€ 90.453,40
AVANZO ECONOMICO	€ 3.424.581,30	€ 2.442.167,80	€ 982.413,50

CASSA DI PREVIDENZA DELLE FORZE ARMATE

Fondo di Previdenza Sottufficiali Aeronautica Militare

STATO PATRIMONIALE

ATTIVITA'	ANNO		PASSIVITA'	ANNO	
	2025	2024		2025	2024
A) CREDITI VERSO LO STATO ED ALTRI ENTI PUBBLICI PER LA PARTECIPAZIONE AL PATRIMONIO INIZIALE	€ -	€ -	A) PATRIMONIO NETTO		
B) IMMOBILIZZAZIONI			I. Fondo di dotazione	€ 81.341.012,75	€ 78.898.844,95
I. <i>Immobilizzazioni immateriali</i>			II. Riserve obbligatorie e derivanti da leggi		
1) Costi d'impianto e di ampliamento			III. Riserva di rivalutazione		
2) Costi di ricerca, di sviluppo e di pubblicità			IV. Contributi a fondo perduto		
3) Diritti di brevetto industriale e diritti di utilizzazione delle opere di ingegno			V. Contributi per ripiano disavanzi		
4) Concessioni, licenze, marchi e diritti simili			VI. Riserve statutarie		
5) Avviamento			VII. Altre riserve distintamente indicate		
6) Immobilizzazioni in corso e acconti			VIII. Avanzi (Disavanzi) economici portati a nuovo		
8) Manutenzioni straordinarie e migliorie su beni di terzi			IX. Avanzo (disavanzo) economico d'esercizio	€ 3.424.581,30	€ 2.442.167,80
9) Altre			Totale Patrimonio netto (A)	€ 84.765.594,05	€ 81.341.012,75
Totale	€ -	€ -	B) CONTRIBUTI IN CONTO CAPITALE		
II. <i>Immobilizzazioni materiali</i>			1) per contributi a destinazione vincolata		
1) Terreni e fabbricati	€ -	€ -	2) per contributi indistinti per la gestione		
2) Impianti e macchinari	€ -	€ -	3) per contributi in natura		
3) Attrezzature industriali e commerciali	€ -	€ -	Totale Contributi in conto capitale (B)	€ -	€ -
4) Automezzi e motomezzi	€ -	€ -	C) FONDI PER RISCHI ED ONERI		
5) Immobilizzazioni in corso e acconti			1) per trattamento di quiescenza e obblighi simili	€ -	€ -
6) Diritti reali di godimento			2) per imposte (imposte e tasse, registro, bollo e municipale propria)	€ 105.256,76	€ 109.054,78
7) Altri beni			3) per altri rischi ed oneri futuri (fondo garanzia prestiti)	€ 163.309,83	€ 163.309,83
Totale	€ -	€ -	4) per altri rischi (fondo al credito di dubbia esigibilità)	€ -	€ -
III. <i>Immobilizzazioni finanziarie</i> con separata indicazione, per ciascuna voce dei crediti, degli importi esigibili entro l'esercizio successivo			5) fondo svalutazione crediti	€ 374,40	€ 374,40
1) Partecipazioni in:			6) fondo rischi da contenzioso	€ -	€ -
a) imprese controllate			7) Fondo rischi per imposte	€ -	€ -
b) imprese collegate			8) Ratei per sottoprezzi da titoli	€ 714.983,47	€ 928.760,30
c) imprese controllanti			9) per ammortamenti	€ -	€ -
d) altre imprese			10) Fondo rischi su crediti	€ -	€ -
e) altri enti			11) Fondo manutenzione immobili	€ -	€ -
2) Crediti			12) interessi su prestiti	€ -	€ -
a) verso imprese controllate			Totale Fondi rischi ed oneri futuri (C)	€ 983.924,46	€ 1.201.499,31
b) verso imprese collegate			D) TRATTAMENTO DI FINE RAPP. DI LAVORO SUBORD.	€ -	€ -
c) verso lo Stato e altri soggetti pubblici			E) RESIDUI PASSIVI, con separata indicazione, per ciascuna voce, degli importi esigibili oltre l'esercizio successivo		
d) verso altri			1) Debiti diversi	€ -	€ -
3) Titoli del debito pubblico	€ 68.475.000,00	€ 74.875.000,00	2) Debiti diversi in c/comp	€ -	€ -
4) Crediti finanziari diversi	€ -	€ -	3) Indennità non riscosse	€ -	€ 1.778,85
Totale	€ 68.475.000,00	€ 74.875.000,00	4) Indennità non riscosse in c/comp	€ -	€ -
Totale Immobilizzazioni (B)	€ 68.475.000,00	€ 74.875.000,00	5) Debiti per Indennità Supplementari - cessati anno 2025	€ -	€ -
C) ATTIVO CIRCOLANTE			6) Debiti per Indennità Supplementare 2020	€ -	€ -
I. <i>Rimanenze</i>			7) Debiti per Indennità Supplementare 2021	€ -	€ -
1) materie prime, sussidiarie e di consumo			8) Debiti per Indennità Supplementare 2022	€ -	€ -
2) prodotti in corso di lavorazione e semilavorati			9) Debiti per Indennità Supplementare 2023	€ -	€ -
3) lavori in corso			10) Debiti per Indennità Supplementare 2024	€ -	€ -
4) prodotti finiti e merci			11) Debiti Indennità riaccertati anno 2021	€ -	€ -
5) acconti			12) Debiti Indennità riaccertati anno 2017	€ -	€ -
Totale	€ -	€ -	13) Debiti Indennità riaccertati anno 2018	€ -	€ -
II. <i>Residui attivi</i> con separata indicazione, per ciascuna voce, degli importi esigibili oltre l'esercizio successivo			14) Debiti Indennità riaccertati anno 2019	€ -	€ -
1) Crediti per contributi	€ -	€ -	15) Debiti Indennità riaccertati anno 2020	€ -	€ -
2) Crediti per interessi su titoli	€ -	€ -	16) Debiti per riliquidaz e indennità anni precedenti	€ -	€ -
3) Crediti per interessi su dep. e c/c	€ 39.886,18	€ 34.815,35	17) Debiti per Assegno Speciale	€ -	€ -
4) Crediti per indennità non dovute	€ -	€ 339,75	18) Debiti per premi assicurativi	€ -	€ -
5) Crediti per indennità non dovute c/comp.	€ -	€ -	19) Debiti d'imposta su titoli	€ -	€ -
6) Crediti diversi	€ -	€ -	20) Debiti per onorari e compensi	€ -	€ -
7) Crediti diversi in c/comp.	€ -	€ -	21) Debiti d'imposta su titoli in c/comp	€ -	€ -
8) Crediti per fitti	€ -	€ -	22) Debiti per manutenzione immob.	€ -	€ -
9) Crediti per prestiti	€ 177,53	€ 274,36	23) Debiti per Maggiorazione Indennità Supplementare	€ -	€ -
10) Crediti da dettami su titoli di Stato	€ -	€ -	24) Debiti per sanzioni	€ -	€ -
11) Crediti da dettami su titoli di Stato in c/comp	€ -	€ -	25) Debiti per interessi di mora	€ -	€ -
12) Crediti per sovrapprezzo titoli	€ 2.151.653,09	€ 2.357.953,00	26) Debiti per spese legali	€ -	€ -
Totale	€ 2.191.716,80	€ 2.393.382,46	Totale Debiti (E)	€ -	€ 1.778,85
III. <i>Attività finanziarie che non costituiscono immobilizzazioni</i>			F) RATEI E RISCONTI		
1) Partecipazioni in imprese controllate			1) Ratei passivi	€ -	€ -
2) Partecipazioni in imprese collegate			2) Risconti passivi	€ -	€ -
3) Altre partecipazioni			3) Aggio su prestiti	€ -	€ -
4) Altri titoli			Totale ratei e risconti (D)	€ -	€ -
Totale	€ -	€ -	D) RATEI E RISCONTI		
IV. <i>Disponibilità liquide</i>			1) Ratei attivi	€ 759.074,90	€ 800.006,13
1) depositi bancari	€ 14.323.726,81	€ 4.475.902,32	2) Risconti attivi	€ -	€ -
2) depositi postali	€ -	€ -	Totale ratei e risconti (D)	€ 759.074,90	€ 800.006,13
3) denaro e valori in cassa	€ -	€ -			
Totale	€ 14.323.726,81	€ 4.475.902,32			
Totale attivo circolante (C)	€ 16.515.443,61	€ 6.869.284,78			
D) RATEI E RISCONTI					
1) Ratei attivi	€ 759.074,90	€ 800.006,13			
2) Risconti attivi	€ -	€ -			
Totale ratei e risconti (D)	€ 759.074,90	€ 800.006,13			
Totale attivo	€ 85.749.518,51	€ 82.544.290,91	Totale passivo e netto	€ 85.749.518,51	€ 82.544.290,91

CASSA DI PREVIDENZA DELLE FORZE ARMATE

Fondo di Previdenza Sottufficiali Aeronautica Militare

SITUAZIONE AMMINISTRATIVA

Consistenza della Cassa all'inizio dell'esercizio		4.475.902,32
<u>RISCOSSIONI:</u>		
- in conto competenza	36.781.693,52 (3)	
- in conto residui	7.441.557,97 (4)	
		44.223.251,49 (5)
<u>PAGAMENTI:</u>		
- in conto competenza	34.051.368,55 (1)	
- in conto residui	324.058,45 (2)	
		-34.375.427,00 (6)
Consistenza di Cassa alla fine dell'esercizio		14.323.726,81
RESIDUI ATTIVI:		
- degli esercizi prec.	70.626.830,62 (7)	
- dell'esercizio	798.961,08 (8)	
		71.425.791,70
RESIDUI PASSIVI:		
- degli esercizi prec.	714.983,47 (9)	
- dell'esercizio	105.256,76 (10)	
		820.240,23
<i>Avanzo di amministrazione alla fine dell'esercizio</i>		84.929.278,28 €

L'utilizzazione dell'avanzo di amministrazione per l'esercizio risulta così prevista:

Parte vincolata:		
	al Trattamento di fine rapporto	
	ai Fondi per rischi e oneri	0,00
	al Fondo ripristino investimenti	983.924,46
	Totale parte vincolata	983.924,46
Parte disponibile:		
	parte di cui non si prevede l'utilizzaz. nell'eserc. successivo	83.945.353,82
	Parte disponibile rimanente	
	Totale parte disponibile	83.945.353,82
Totale risultato di amministrazione presunto		84.929.278,28



MINISTERO DELLA DIFESA

Cassa di Previdenza delle Forze Armate

NOTA INTEGRATIVA

RENDICONTO DEL FONDO PREVIDENZA
SOTTUFFICIALI AERONAUTICA MILITARE

01.01.2025 - 31.12.2025

A seguire, i dati delle singole poste del relativo bilancio consuntivo consolidato, evidenziando i dati contenuti rispettivamente nel conto economico e nello stato patrimoniale

CONTO ECONOMICO

A) VALORE DELLA PRODUZIONE

1) Proventi e corrispettivi per la produzione delle prestaz. e/o servizi

Contributi degli iscritti

€ 17.586.981,33

Importo contributi obbligatori a carico del personale pari al 3% dell'80% dello stipendio percepito dagli stessi;

ammontare dei contributi riscossi, per l'esercizio finanziario 2025, dal personale Sottufficiale dell'Aeronautica Militare.

€ 17.586.981,33

5) Altri ricavi e proventi

Altri ricavi e proventi

€ 17.400.870,17

Risorse derivanti dal Fondo ex-art. 1920-bis del COM istituito nello stato di previsione del Ministero della Difesa (cap. 2270 -PGI) al fine di garantire la sostenibilità finanziaria della Cassa di Previdenza delle Forze Armate, alimentato con le risorse di cui all'art. 619 del codice in relazione alla riduzione dei contributi versati alla Cassa in applicazione della legge che ha previsto la riduzione numerica del personale delle Forze Armate contribuente alla Cassa (Legge 31.12.2022, n. 244). L'importo previsto è di:

€ 17.400.000,00

Applicazione del D.lgs n.139/2015 - oneri straordinari - insussistenze del passivo:

- € 552,01 radiazioni Indennità non riscosse.

€ 552,01

Applicazione del D.lgs n.139/2015 - oneri straordinari - sopravvenienze attive: nessun importo previsto

€ 0,00

Recupero dell'Assegno Speciale

€ 0,00

Recupero spese e commissisoni bancarie

€ 0,00

Recupero indennità non dovute

€ 318,16

Recupero imposte e tasse

€ 0,00

Totale valore della produzione (A)

€ 34.987.851,50

B) COSTI DELLA PRODUZIONE

7) per servizi

Per servizi

€ 9,91

Onorari e compensi speciali incarichi

€ 0,00

Uscite per pubblicità

€ 0,00

Premi assicurativi

€ 0,00

Spese generali Commissioni per servizi finanziari

€ 0,00

Spese bancarie e postali

€ 9,91

Manutenzione, ricostruz. di immobili

€ 0,00

Restituzione interessi su prestiti

€ 0,00

Restituzione contributi

€ 0,00

9) per personale

a) trattamento di fine rapporto (Indennità Supplementare)

Indennità supplementare

€ 33.634.861,51

Trattasi di erogazioni di Indennità Supplementare al personale cessato nell'anno 2024.

7.551.012,57 €

Trattasi di erogazioni di Indennità Supplementare al personale cessato nell'anno 2025.

€ 25.909.044,42

Indennità da pagare nell'anno 2026 ma di competenza dell'esercizio finanziario 2025.

€ 0,00

Riliquidazioni e liquidazioni delle Indennità Supplementari degli anni precedenti.

€ 163.551,73

Rimborso dei soli contributi agli aventi diritto.

€ 11.252,79

b) Assegno Speciale (solo Ufficiali EI e CC)

Assegno Speciale	€ 0,00
Trattasi di pagamento di un vitalizio non reversibile, al solo personale del Fondo Ufficiali dell'Esercito e dei Carabinieri, che abbiano compiuto contestualmente il 65° anno di età e otto anni dalla cessazione.	€ 0,00

c) Maggiorazione indennità supplementare (solo Ufficiali EI e CC)

Maggiorazione Indennità supplementare	€ 0,00
Trattasi di erogazione "una tantum" che riguarda il solo personale Ufficiali Esercito e Carabinieri che hanno aderito all'opzione per ottenere la maggiorazione dell'I.S. in sostituzione del beneficio del vitalizio dell'assegno speciale previsto dal nuovo art. 2262-quinquies del COM.	€ 0,00

10) Ammortamenti e svalutazioni**a) Ammortamento delle immobilizzazioni materiali**

Immobili di proprietà	€ 0,00
Si riferisce alla rata complessiva di ammortamento relativo agli immobili di proprietà: nessun immobile di proprietà	€ 0,00

d) Accantonamento svalutazione crediti

Svalutazione dei crediti	€ 0,00
Il Fondo Svalutazione Crediti accoglie, nella Sezione Avere dello Stato patrimoniale, la quota parte stimata nell'80% di crediti nei confronti di debitori ben individuati, che si ritiene di non poter incassare o di difficile e dubbia esigibilità. La corrispondente componente negativa è iscritta in Dare nel Conto Economico alla voce 10 - Ammortamenti e Svalutazioni – Svalutazione dei crediti compresi nell'attivo circolante e delle disponibilità liquide.	€ 0,00

12) Accantonamenti**a) Accantonamento per rischi e fondo di riserva**

Accantonamento per rischi su contenzioso	€ 0,00
Rappresenta una riserva finanziaria per far fronte ad eventuali costi derivanti dal contenzioso in atto.	0,00 €

b) Accantonamento del credito per dubbia esigibilità

Accantonamenti per rischi su crediti di dubbia esigibilità	€ 0,00
Rappresenta la quota pari all'80% dell'importo accertato da recuperare quale Indennità supplementare non dovuta a seguito della sentenza n.314/2015 della Corte dei Conti - Sez. Giurisdizionale Regionale per il Lazio.	€ 0,00

c) Accantonamento per rischi su crediti

Accantonamenti per rischi su crediti	€ 0,00
Il Fondo Rischi su Crediti accoglie, nella Sezione Avere dello Stato patrimoniale, la quota di crediti nella misura del 100% nei confronti di debitori generici e/o non ben individuati che si ritiene di non incassare. La corrispondente componente negativa è iscritta in Dare nel Conto Economico alla voce 12 –Accantonamenti per Rischi.	€ 0,00

13) Accantonamento ai fondi per oneri

Accantonamento spese di manutenzione	€ 0,00
Rappresenta la quota del 5% del fitto annuo lordo, accantonata per le spese di manutenzione degli immobili.	€ 0,00

14) Oneri diversi di gestione

Oneri diversi di gestione		€ 0,00
Applicazione D.lgs n.139/2015 - oneri straordinari - sopravvenienze passive:		
Accertamenti Assegno Speciale anni precedenti	€ 0,00	
Accertamenti Maggiorazione Indennità supplementare	€ 0,00	
Applicazione D.lgs n.139/2015 - oneri straordinari - insussistenze dell'attivo:		
Nessuna insussistenza presente	€ 0,00	
Totale costi della produzione (B)	€	33.634.871,42

Differenza tra valori e costi della produzione (A-B)	€	1.352.980,08
---	----------	---------------------

C) PROVENTI E ONERI FINANZIARI**16) Proventi finanziari****a) Proventi finanziari**

Fitti da immobili		€ 0,00
Importo canone immobile del Fondo Ufficiali dell'Esercito e dell'Arma dei Carabinieri.		
	€ 0,00	
Importo canone immobili del Fondo Ufficiali Marina		
	€ 0,00	
Importo canone immobili del Fondo Sottufficiali Marina		
	€ 0,00	
Totale	€ 0,00	

Interessi su titoli		€ 2.297.965,40
Espone l'ammontare complessivo degli interessi sui titoli del debito pubblico riscossi nell'esercizio 2025 e da riscuotere nell'esercizio 2026.		
	€ 2.297.965,40	

Entrate per sottoprezzo		€ 0,00
Entrate derivanti dall'acquisto di titoli sotto la pari avvenuti nell'esercizio finanziario di competenza.		
	€ 0,00	

Interessi attivi su depositi in conto corrente		€ 75.510,23
Espone l'ammontare degli interessi maturati nel corso dell'esercizio finanziario 2025, sul c/c bancario:		
	€ 75.510,23	

Interessi su prestiti concessi		€ 0,00
Espone l'ammontare degli interessi introitati a seguito di rinegoziazione di un prestito precedentemente concesso.		
	€ 0,00	

Diritti reali di godimento		€ 0,00
trattasi di importi previsti a seguito di concessioni e diritti reali di godimento		
	€ 0,00	

b) Altri proventi diversi dai precedenti

Altri proventi diversi dai precedenti		€ 213.776,83
Trattasi di quote di interessi derivanti dai prestiti iscritti nei precedenti esercizi finanziari.		
	€ 0,00	
Trattasi di quote derivanti da acquisti di titoli sotto la pari incassati in esercizi precedenti.		
	€ 213.776,83	

17) Interessi e altri oneri finanziari**a) Interessi e altri oneri finanziari**

Interessi legali	€ 0,00
-------------------------	---------------

Si riferisce a eventuali interessi da corrispondere a destinatari dell'indennità supplementare per ritardato pagamento. € 0,00

Uscite per sovrapprezzo titoli	€ 0,00
---------------------------------------	---------------

Uscite derivanti dall'acquisto di titoli sopra la pari. L'importo si riferisce alla sola componente di competenza dell'esercizio finanziario 2024. € 0,00

Spese dovute a sanzioni	€ 0,00
--------------------------------	---------------

Si riferisce a possibili spese dovute a sanzioni. € 0,00

Uscite per liti, arbitraggi, risarcimenti ed accessori	€ 0,00
---	---------------

Si riferisce a possibili spese di carattere legale. € 0,00

b) altri interessi e altri oneri finanziari

Oneri diversi	€ 206.299,91
----------------------	---------------------

Trattasi di uscite derivanti da acquisti di titoli sopra la pari già acquistati in esercizi precedenti. € 206.299,91

Totale proventi e oneri finanziari (C)	€ 2.380.952,55
---	-----------------------

Imposte dell'esercizio € 309.351,33

AVANZO ECONOMICO € 3.424.581,30

STATO PATRIMONIALE

ATTIVITA'

B) IMMOBILIZZAZIONI

II. Immobilizzazioni materiali		€ 0,00
1) Fabbriati	€ 0,00	
2) Hardware	€ 0,00	
3) Macchine d'ufficio	€ 0,00	
III. Immobilizzazioni finanziarie		€ 68.475.000,00
Portafoglio titoli del debito pubblico, in essere al termine dell'esercizio finanziario 2025.	€ 68.475.000,00	
Totale immobilizzazioni (B)		€ 68.475.000,00

C) ATTIVO CIRCOLANTE

II. Residui attivi		
Credito verso lo Stato ed altri Enti pubblici		
Credito per contributi		€ 0,00
Rappresenta l'ammontare dei contributi di competenza 2025 non riscossi e da riscuotere nell'anno 2026.	€ 0,00	
Crediti per fitti da immobili		€ 0,00
Rappresenta il fitto degli immobili spettante per l'anno 2025 non riscosso e da riscuotere nell'anno 2026.	€ 0,00	
Crediti da dietimi c/comp.		€ 0,00
Si riferiscono ai ratei di interesse maturati dal giorno di scadenza dell'ultima cedola al giorno di negoziazione dei titoli di Stato a medio e lungo termine, da congruare rispetto al periodo di godimento.	€ 0,00	
Crediti per interessi su depositi e c/c		€ 39.886,18
E' costituito dagli interessi maturati sul conto corrente bancario nell'esercizio finanziario 2025 e da riscuotere nell'esercizio finanziario 2026.	€ 39.886,18	
Ratei per sovrapprezzo titoli		€ 2.151.653,09
Si riferiscono a perdite riscontrate all'atto dell'acquisto di titoli "sopra la pari" che avranno competenza negli esercizi futuri.	€ 2.151.653,09	
Credito verso altri		
Crediti per prestiti		€ 177,53
Si riferisce all'ammontare complessivo dell'esposizione creditizia nei confronti degli iscritti.	€ 177,53	
Crediti per prestiti c/comp		€ 0,00
Si riferisce all'ammontare complessivo iscritto nell'esercizio finanziario in corso.	€ 0,00	
Crediti per indennità non dovute		€ 0,00
Si riferisce all'ammontare complessivo accertato e da riscuotere per indennità:	€ 0,00	

Crediti per indennità non dovute c/comp.	€ 0,00
Si riferisce all'ammontare complessivo accertato e da riscuotere per indennità erogate e non dovute.	€ 0,00
Crediti diversi	€ 0,00
Si riferisce a somme degli esercizi precedenti, da riscuotere e non ancora riscosse al termine dell'esercizio medesimo.	€ 0,00
Crediti diversi in c/competenza	€ 0,00
Si riferisce a somme di competenza da riscuotere e non ancora riscosse al termine dell'esercizio medesimo.	€ 0,00
Totale (C)	€ 2.191.716,80

IV. Disponibilità liquide	€ 14.323.726,81
----------------------------------	------------------------

1) Depositi bancari	
Conto corrente bancario in essere presso la Banca BPM.	€ 14.323.726,81
Totale attivo circolante (C)	€ 16.515.443,61

D) RATEI E RISCONTI

1) Ratei attivi	€ 759.074,90
Rappresentano quote di proventi di competenza dell'esercizio cui si riferisce il bilancio, che avranno manifestazione finanziaria nell'esercizio successivo. Trattasi degli interessi che maturano dalle cedole dei titoli di Stato.	€ 759.074,90

2) Risconti attivi	€ 0,00
Rappresentano quote di costi che hanno avuto manifestazione finanziaria nel corso dell'esercizio in chiusura, ma sono di competenza di uno o più esercizi successivi. Essi rappresentano la quota parte dei costi rinviata ad uno o più esercizi successivi. Nella fattispecie, trattasi della quota relativa al premio assicurativo sugli immobili di proprietà.	€ 0,00

Totale ratei e risconti (D)	€ 759.074,90
------------------------------------	---------------------

TOTALE ATTIVO	€ 85.749.518,51
----------------------	------------------------

PASSIVITA'

A) PATRIMONIO NETTO

I. Fondo di dotazione	€ 81.341.012,75
Si tratta della somma algebrica degli avanzi/disavanzi economici consolidati in tutti gli esercizi	
IX. Avanzo economico d'esercizio	€ 3.424.581,30
IX. Disavanzo economico d'esercizio	€ 0,00
Totale patrimonio netto (A)	€ 84.765.594,05

C) FONDI PER RISCHI ED ONERI

Fondo garanzia prestiti	€ 163.309,83
Costituito per far fronte ai rischi del credito, il fondo è alimentato con ritenute operate all'atto della erogazione dei prestiti	€ 163.309,83
Fondo al credito di dubbia esigibilità	€ 0,00
Rappresenta la quota pari all'80% dell'importo accertato e da recuperare quale Indennità supplementare non dovuta a seguito della sentenza n. 314/2015 della Corte dei Conti - Sez. Giurisdizionale Regionale per il Lazio.	€ 0,00
Fondo manutenzione e lavori immobili	€ 0,00
Costituito per fare fronte ai lavori di manutenzione ordinaria e straordinaria degli stabili di proprietà mediante accantonamento del 5% del canone di locazione annuo lordo.	€ 0,00
Fondo ammortamento immobili	€ 0,00
Costituito dalle quote di ammortamento degli immobili di proprietà.	€ 0,00
Fondo imposte e tasse	€ 105.254,76
Costituito per attribuire la quota di competenza delle imposte di competenza dell'esercizio e pagamento in quello successivo	€ 105.254,76
Fondo imposte Municipale Propria	€ 0,00
Costituito per attribuire la quota di competenza delle imposte IMU e Tasi di competenza dell'esercizio e pagamento in quello successivo	€ 0,00
Fondo imposta di registro e di bollo	€ 2,00
Costituito per attribuire le quote di competenza dei bolli su conti correnti e imposte di registro sui contratti di locazione degli immobili di proprietà	€ 2,00
Fondo rischi per contenzioso	€ 0,00
Rappresenta una riserva finanziaria per far fronte ad eventuali costi derivanti dal contenzioso in atto.	0,00 €
Fondo rischi per imposte	€ 0,00
Rappresenta una riserva finanziaria per far fronte ad eventuali costi derivanti dal contenzioso in atto.	0,00 €
Fondo accant.interessi su prestiti esercizi futuri	€ 0,00
Costituito per attribuire la quota di competenza di interesse per i prestiti concessi i cui interessi sono stati anticipati all'atto dell'erogazione degli stessi.	€ 0,00

Ratei per sottoprezzo titoli		€ 714.983,47
Si riferiscono a quote di interessi riscosse all'atto dell'acquisto di titoli "sotto la pari" che avranno competenza negli esercizi futuri.	€ 714.983,47	
Fondo Svalutazione crediti		€ 374,40
Costituito per far fronte al possibile mancato introito di crediti vantati nei confronti di debitori ben individuati, che si ritiene di difficile e/o dubbia esigibilità. L'importo del fondo iscritto è stato stimato all'80% dell'importo complessivo interessato.	€ 374,40	
Fondo rischi su crediti		€ 0,00
Costituito per far fronte al possibile mancato introito di crediti vantati nei confronti di debitori nei confronti di debitori generici e/o non ben individuati che si ritiene di non incassare. L'importo del fondo iscritto è stato stimato all'100% dell'importo complessivo interessato.	€ 0,00	
Totale fondi rischi ed oneri futuri (C)	€	983.924,46

E) RESIDUI PASSIVI

Debiti v/iscritti per prestazioni dovute		€ 0,00
Si riferiscono ai debiti iscritti per le Indennità Supplementari così suddivisi:		
debiti per I.S. - cessati dal servizio - anno 2020	€ 0,00	
debiti per I.S. - cessati dal servizio - anno 2021	€ 0,00	
debiti per I.S. - cessati dal servizio - anno 2022	€ 0,00	
debiti per I.S. - cessati dal servizio - anno 2023	€ 0,00	
debiti per I.S. - cessati dal servizio - anno 2024	€ 0,00	
debiti per I.S. - cessati dal servizio - anno 2025	€ 0,00	
debiti per Riliquidazioni e I.S. - cessati anni precedenti	€ 0,00	
Debiti v/iscritti per prestazioni dovute		€ 0,00
Si riferiscono ai debiti iscritti per il solo Fondo Ufficiali Esercito e Carabinieri relativo alla Maggiorazione per Indennità Supplementari:		
debiti per Maggiorazione Indennità supplementare	€ 0,00	
Altri Debiti v/iscritti per prestazioni dovute a seguito di riaccertamento del debito		€ 0,00
Si riferiscono ai debiti riaccertati per Indennità Supplementari così suddivisi:		
debiti per I.S. riaccertati cessati dal servizio anno 2021	€ 0,00	
debiti per I.S. riaccertati cessati dal servizio anno 2017	€ 0,00	
debiti per I.S. riaccertati cessati dal servizio anno 2018	€ 0,00	
debiti per I.S. riaccertati cessati dal servizio anno 2019	€ 0,00	
debiti per I.S. riaccertati cessati dal servizio anno 2020	€ 0,00	
Altri Debiti v/iscritti per prestazioni dovute - Assegno Speciale		€ 0,00
Si riferisce al debito iscritto per l'Assegno Speciale, non pagato nell'anno 2025 e da pagare nel 2026.	€ 0,00	
Debiti d'imposta su titoli c/comp.		€ 0,00
Si riferiscono alle imposte relative ai crediti da dietimi da conguagliare alla maturazione della cedola.	€ 0,00	
Debiti diversi		€ 0,00
Si riferisce ad importi degli esercizi precedenti da pagare.	€ 0,00	

Debiti diversi in c/comp.	€ 0,00
Si riferisce ad importi di competenza dell'esercizio finanziario 2025 da pagare nel corso dell'esercizio successivo.	€ 0,00
Indennità non rimosse	€ 0,00
Si riferisce all'indennità Supplementare degli esercizi precedenti da rimettere agli aventi diritto, a seguito di IBAN e/o procedure bancarie errate.	€ 0,00
Indennità non rimosse in c/comp.	€ 0,00
Si riferisce all'indennità Supplementare, destinata ad essere rimessa agli aventi diritto, a seguito di IBAN e/o procedure bancarie errate.	€ 0,00
Debiti per premi assicurativi	€ 0,00
Si riferisce al premio dell'assicurazione dell'immobile di proprietà.	€ 0,00
Debiti per onorari e compensi	€ 0,00
Si riferisce ai costi dovuti per eventuali prestazioni per onorari di professionisti.	€ 0,00
Debiti per manutenzione immobili	€ 0,00
Si riferisce ai costi dovuti per la manutenzione degli immobili di proprietà.	€ 0,00
Debiti per sanzioni	€ 0,00
Trattasi di importi da pagare per sanzioni relative al pagamento delle imposte IMU e Tasi	€ 0,00
Debiti per interessi di mora	€ 0,00
Trattasi di importi da pagare quali interessi legali e relativi al pagamento delle imposte IMU e Tasi	€ 0,00
Debiti per spese legali	€ 0,00
Trattasi di importi da pagare per spese legali e relativi al pagamento delle imposte IMU e Tasi	€ 0,00
Totale debiti (E)	- €
 F) RATEI E RISCOINTI	
1) Ratei passivi	€ 0,00
Rappresentano quote di costi di competenza dell'esercizio cui si riferisce il bilancio che avranno manifestazione finanziaria in esercizi successivi.	€ 0,00
2) Risconti passivi	€ 0,00
Rappresentano quote di proventi che hanno avuto manifestazione finanziaria nel corso dell'esercizio in chiusura o in precedenti esercizi ma sono di competenza di uno o più esercizi successivi. Essi rappresentano la quota parte dei proventi rinviata ad uno o più esercizi successivi.	€ 0,00
Totale ratei e risconti (F)	€ 0,00
TOTALE PASSIVO E NETTO	€ 85.749.518,51

ACCERTAMENTO DEI RESIDUI ATTIVI

Fondo di Previdenza Sottufficiali Aeronautica Militare

I residui ATTIVI al 31 dicembre 2025 sono così evidenziati:

Codice	Descrizione piano dei conti	Importo	Descrizione
3.3.2.1.1	Interessi attivi da tit. obbligaz. a medio-lungo termine emessi da Amministraz. Centrali (ratei attivi)	€ 759.074,90	Interessi lordi che maturano dalle cedole semestrali derivanti dai titoli del debito pubblico (BTP) in portafoglio, esigibili nel 1° semestre 2026.
3.3.3.4.1	Interessi attivi da depositi bancari	€ 39.886,18	Interessi lordi che maturano sulle liquidità presenti sul conto corrente bancario nell'esercizio finanziario 2025, esigibili nella prima decade del mese di gennaio 2026.
5.1.4.1.1	Alienazione di titoli obbligaz. a medio-lungo termine emessi da Amministrazioni Centrali	€ 68.475.000,00	Portafoglio titoli iscritto a residuo e contenente titoli del debito pubblico (BTP) con scadenze pluriennali diverse.
5.3.2.1.1	Riscossioni di mutui a medio e lungo termine a tasso agevolato per famiglie (rate prestiti)	€ 177,53	Prestiti agli iscritti ancora in essere
5.4.1.1.999.1	Altre entrate per riduzione di altre attività finanziarie... quote per sovrapprezzo titoli	€ 2.151.653,09	Differenze tra il valore d'acquisto e il valore nominale dei titoli del debito pubblico (BTP) acquistati "sopra la pari", il cui costo avrà competenza negli esercizi futuri fino alla scadenza del titolo.
Totale residui attivi al 31.12.2025		€ 71.425.791,70	

Si certifica che i residui attivi presenti, in data 31.12.2025, nelle scritture contabili del Fondo Previdenza Sottufficiali dell'Aeronautica Militare corrispondono effettivamente ai residui esistenti e che gli stessi risultano essere esigibili secondo quanto descritto.

Roma, 10.02.2026

IL CAPO UFFICIO
Col. Salvatore Giacalone

ACCERTAMENTO DEI RESIDUI PASSIVI

Fondo di Previdenza Sottufficiali Aeronautica Militare

I residui PASSIVI al 31 dicembre 2025 sono così evidenziati:

Codice	Descrizione piano dei conti	Importo	Descrizione
1.2.1.2.1	<i>Imposta di registro e di bollo</i>	€ 2,00	Imposte, relative all'anno 2025, da pagare entro il 1° semestre 2026.
1.2.1.99.999	Imposte, tasse e proventi assimilati a carico dell'ente n.a.c. - imposte e tasse	€ 105.254,76	Imposte, relative all'anno 2025, da pagare entro il 1° semestre 2026.
3.4.1.1.999	Incremento di altre att. Finanz. verso Amministratz. Centrale n.a.c. - quote sottoprezzo tit	€ 714.983,47	Differenze tra il valore d'acquisto e il valore nominale dei titoli del debito pubblico (BTP) acquistati "sotto la pari", il cui ricavo avrà competenza negli esercizi futuri fino alla scadenza del titolo.
Totale residui passivi al 31.12.2025		€ 820.240,23	

Si certifica che i residui passivi presenti, in data 31.12.2025, nelle scritture contabili del Fondo Previdenza Sottufficiali dell'Aeronautica Militare corrispondono effettivamente ai residui esistenti e che gli stessi risultano essere esigibili secondo quanto descritto.

Roma, 10.03.2026

IL CAPOUFFICIO
Col. Salvatore Giovanni GIACALONE

CASSA DI PREVIDENZA DELLE FORZE ARMATE

Fondo di Previdenza Sottufficiali Aeronautica Militare

Entrate di cassa

DENOMINAZIONE	GESTIONE DI COMPETENZA		GESTIONE IN CONTO RESIDUI		RISCOSSIONI TOTALI CASSA 2025
	RISCOSSIONI 2025	IMPORTI DA RISCOUTERE	RISCOSSIONI 2025	IMPORTI DA RISCOUTERE	
ENTRATE CORRENTI DI NAT. CONTRIBUTIVA E PEREQ. CONTRIBUTI SOCIALI E PREMI					
<i>Contributi sociali a copertura di altri tratti previd. a carico dat. lavoro e lavoratori</i>	17.586.981,33	0,00	0,00	0,00	17.586.981,33
TRASFERIMENTI CORRENTI					
TRASFERIMENTI CORRENTI					
<i>Trasferimenti correnti su Amministrazioni pubbliche</i>	17.400.000,00	0,00	0,00	0,00	17.400.000,00
ENTRATE EXTRATRIBUTARIE					
VEND. BENI E SERV. E PROV. DERIV. DALLA GEST. DEI BENI					
<i>Diritti reali di godimento</i>	0,00	0,00	0,00	0,00	0,00
<i>Noleggi e locazioni di altri beni immobili</i>	0,00	0,00	0,00	0,00	0,00
INTERESSI ATTIVI					
<i>Interessi attivi da tit. obbligaz. a medio-lungo termine em. Ammin. Cent</i>	1.538.890,50	759.074,90	800.006,13	0,00	2.338.896,63
<i>Interessi attivi da prestiti concessi agli iscritti</i>	0,00	0,00	0,00	0,00	0,00
<i>Interessi attivi da prestiti concessi agli iscritti - esercizi precedenti</i>	0,00	0,00	0,00	0,00	0,00
<i>Interessi attivi da depositi bancari e postali</i>	35.624,05	39.886,18	34.815,35	0,00	70.439,40
<i>Entrate derivanti da titoli per sottoprezzo</i>	0,00	0,00	0,00	0,00	0,00
<i>Entrate derivanti da titoli per sottoprezzo - esercizi futuri</i>	213.776,83	0,00	0,00	0,00	213.776,83
<i>Entrate derivanti da titoli per sottoprezzo - ANNI futuri</i>	0,00	0,00	0,00	0,00	0,00
<i>Altri Interessi attivi da personale impiegato alla PCM</i>	0,00	0,00	0,00	0,00	0,00
<i>Altri Interessi attivi da personale che usufruisce della Legge 824/73</i>	0,00	0,00	0,00	0,00	0,00
RIMBORSI E ALTRE ENTRATE CORRENTI					
<i>Entrate da rimborsi di imposte dirette</i>	0,00	0,00	0,00	0,00	0,00
<i>Entrate per recupero dell'assegno speciale</i>	0,00	0,00	0,00	0,00	0,00
<i>Entrate per recupero delle Indennità non dovute</i>	318,16	0,00	339,75	0,00	657,91
<i>Entr. rimb. recup. restit. somme non dov. o incass. in ecc. da Impr. (Comm. banc)</i>	0,00	0,00	0,00	0,00	0,00
<i>Altre entrate correnti n.a.c. - Fondo Garanzia</i>	0,00	0,00	0,00	0,00	0,00
ENTRATE DA RIDUZIONE DI ATTIVITA' FINANZIARIE					
ALIENAZIONE DI ATTIVITA' FINANZIARIE					
<i>Alienazione di tit. obbligaz. a medio-lungo termine emes da Amm. Centr</i>	0,00	0,00	6.400.000,00	68.475.000,00	6.400.000,00
RISCOSSIONE CREDITI DI MEDIO-LUNGO TERMINE					
<i>Riscoss. Mutui a medio e lungo term. a tasso agevol. da famiglie (Prestiti)</i>	0,00	0,00	96,83	177,53	96,83
ALTRE ENTRATE PER RIDUZIONE DI ATTIV FINANZIARIE					
<i>Altre entrate per riduz di altre attiv. finanziarie... quote per sovrapprezzo tit</i>	0,00	0,00	206.299,91	2.151.653,09	206.299,91
ENTRATE PER CONTO TERZI E PARTITE DI GIRO					
ENTRATE PER PARTITE DI GIRO					
<i>Altre entrate per partite di giro diverse - (Ritenute diverse (debiti diversi))</i>	0,00	0,00	0,00	0,00	0,00
<i>Altre entrate per partite di giro diverse - (Indennità non rimosse)</i>	6.102,65	0,00	0,00	0,00	6.102,65
<i>Altre entrate per partite di giro diverse - (Debiti per imposte su titoli)</i>	0,00	0,00	0,00	0,00	0,00
<i>Altre entrate per riduz di altre attiv. finanz verso Famiglie - Riscos. crediti div</i>	0,00	0,00	0,00	0,00	0,00
<i>Altre entrate per riduzione di altre attività finanziarie... crediti da dietimi</i>	0,00	0,00	0,00	0,00	0,00
	36.781.693,52	798.961,08	7.441.557,97	70.626.830,62	44.223.251,49

I riferimenti trovano riscontro nella situazione Amministrativa

(3)

(8)

(4)

(7)

(5)

CASSA DI PREVIDENZA DELLE FORZE ARMATE

Fondo di Previdenza Sottufficiali Aeronautica Militare

Uscite di cassa

DENOMINAZIONE	GESTIONE DI COMPETENZA		GESTIONE IN CONTO RESIDUI		PAGAMENTI TOTALI CASSA 2025
	PAGAMENTI 2025	IMPORTI DA PAGARE	PAGAMENTI 2025	IMPORTI DA PAGARE	
SPESA CORRENTI					
IMPOSTE E TASSE A CARICO DELL'ENTE					
<i>Imposta di registro e di bollo</i>	6,00	2,00	0,00	0,00	6,00
<i>Imposta Municipale Propria</i>	0,00	0,00	0,00	0,00	0,00
<i>Imposte, tasse e proventi assimilati a carico dell'ente n.a.c.</i>	204.088,57	105.254,76	109.054,78	0,00	313.143,35
ACQUISTO DI BENI E SERVIZI					
<i>Altre prestaz professionali e specialist n.a.c. (Onorari e comp. Partic.</i>	0,00	0,00	0,00	0,00	0,00
<i>Pubblicazione bandi di gara - (Spese di pubblicità)</i>	0,00	0,00	0,00	0,00	0,00
<i>Spese generali e commissioni per servizi finanziari</i>	0,00	0,00	0,00	0,00	0,00
<i>Spese postali e bancarie</i>	9,91	0,00	0,00	0,00	9,91
TRASFERIMENTI CORRENTI					
<i>Liquidazioni della Indennità Supplementare</i>	25.909.044,42	0,00	0,00	0,00	25.909.044,42
<i>Liquidazione indennità supplementare anno precedente</i>	7.551.012,57	0,00	0,00	0,00	7.551.012,57
<i>Riliquidazioni e liq. delle Indennità suppllem. anni precedenti</i>	163.551,73	0,00	0,00	0,00	163.551,73
<i>Liquidazione dei soli contributi versati (Rimborso contributi)</i>	11.252,79	0,00	0,00	0,00	11.252,79
<i>Assegno Speciale</i>	0,00	0,00	0,00	0,00	0,00
<i>Accertamenti assegno speciale a.p.</i>	0,00	0,00	0,00	0,00	0,00
<i>Maggiorazione Indennità Supplementare</i>	0,00	0,00	0,00	0,00	0,00
<i>Accertamenti Maggiorazione Indennità supplementare</i>	0,00	0,00	0,00	0,00	0,00
INTERESSI PASSIVI					
<i>Interessi di mora ad altri soggetti (Interessi legali)</i>	0,00	0,00	0,00	0,00	0,00
<i>Altri inter. passivi a Amministr. Centrali -Uscite per sovrapprezzo titoli</i>	0,00	0,00	0,00	0,00	0,00
<i>Altri inter. passivi a Amministr Centr- Uscite per sovrapprezzo tit-eserc.Put.</i>	206.299,91	0,00	0,00	0,00	206.299,91
<i>Altri inter. passivi a Amministr Centr- Uscite per sovrapprezzo tit.-anni Fut.</i>	0,00	0,00	0,00	0,00	0,00
RIMBORSI E POSTE CORRETTIVE DELLE ENTRATE					
<i>Restituzione interessi su prestiti</i>	0,00	0,00	0,00	0,00	0,00
<i>Restituzione contributi</i>	0,00	0,00	0,00	0,00	0,00
ALTRE SPESE CORRENTI					
<i>Fondi di riserva</i>	0,00	0,00	0,00	0,00	0,00
<i>Premio di Assicurazione su beni immobili</i>	0,00	0,00	0,00	0,00	0,00
<i>Spese dovute a sanzioni</i>	0,00	0,00	0,00	0,00	0,00
<i>Oneri da contenzioso - (Uscite per liti e arbitraggi)</i>	0,00	0,00	0,00	0,00	0,00
<i>Altre spese correnti n.a.c. (oneri vari straordinari)</i>	0,00	0,00	0,00	0,00	0,00
SPESE IN CONTO CAPITALE					
INVESTIMENTI FISSI LORDI E ACQUISTO DI TERRENI					
<i>Fabbricati Militari (Manutenz, ricostruz, ripristini e trasform. di immobili)</i>	0,00	0,00	0,00	0,00	0,00
SPESE PER INCREMENTO ATTIVITA' FINANZIARIE					
ACQUISIZIONE DI ATTIVITA' FINANZIARIE					
<i>Acquisiz di tit. obblig. di medio-lungo termine emessi da Amministr. Centr</i>	0,00	0,00	0,00	0,00	0,00
CONCESSIONE CREDITI DI MEDIO-LUNGO TERMINE					
<i>Concessione crediti di medio-lungo termine a tasso agevolato a Famiglie - (Prestiti)</i>	0,00	0,00	0,00	0,00	0,00
ALTRE SPESE PER INCREMENTO DI ATTIV. FINANZIARIE					
<i>Incremento di altre att. finanz verso Amminis. Centr. - quote sott.zzo tit.</i>	0,00	0,00	213.776,83	714.983,47	213.776,83
USCITE PER CONTO TERZI E PARTITE DI GIRO					
USCITE PER PARTITE DI GIRO					
<i>Ritenute diverse (debiti diversi)</i>	0,00	0,00	0,00	0,00	0,00
<i>Indennità non rimosse</i>	6.102,65	0,00	1.226,84	0,00	7.329,49
<i>debiti per imposte</i>	0,00	0,00	0,00	0,00	0,00
<i>Crediti diversi</i>	0,00	0,00	0,00	0,00	0,00
<i>Crediti da dietimi</i>	0,00	0,00	0,00	0,00	0,00
	34.051.368,55	105.256,76	324.058,45	714.983,47	34.375.427,00

I riferimenti trovano riscontro nella situazione Amministrativa

(1)

(10)

(2)

(9)

(6)

CASSA DI PREVIDENZA DELLE FORZE ARMATE

Fondo di Previdenza Sottufficiali Aeronautica Militare

ALLEGATO 1 - RENDICONTO FINANZIARIO RICLASSIFICATO SULLA BASE DEL PIANO DEI CONTI INTEGRATO DI CUI AL D.P.R. 132/2013

Sez.	Liv.	VOCE	codice voce	PREVISIONE COMPETENZA	ACCERTAMENTI COMPETENZA	RISCOSSIONE CASSA
E	I	ENTRATE CORRENTI DI NAT. TRIBUT., CONTRIBUTIVA E PEREQ.	E.1.00.00.00.000	17.750.000,00	17.586.981,33	17.586.981,33
E	II	CONTRIBUTI SOCIALI E PREMI	E.1.02.00.00.000	17.750.000,00	17.586.981,33	17.586.981,33
E	III	<i>Contributi sociali e premi a carico del datore di lavoro e dei lavoratori</i>	E.1.02.01.00.000	17.750.000,00	17.586.981,33	17.586.981,33
E	IV	<i>Contributi sociali a copertura di altri tratt. Pens. a carico datore lav. e dei lavoratori</i>	E.1.02.01.02.000	17.750.000,00	17.586.981,33	17.586.981,33
E	V	<i>Contributi sociali a copertura di altri trattamenti previd. a carico dat. lavoro e dei lavoratori</i>	E.1.02.01.02.001	17.750.000,00	17.586.981,33	17.586.981,33
E	I	TRASFERIMENTI CORRENTI	E.2.00.00.00.000	17.400.000,00	17.400.000,00	17.400.000,00
E	II	TRASFERIMENTI CORRENTI	E.2.01.00.00.000	17.400.000,00	17.400.000,00	17.400.000,00
E	III	<i>Trasferimenti correnti da Amministrazioni Pubbliche</i>	E.2.01.01.00.000	17.400.000,00	17.400.000,00	17.400.000,00
E	IV	<i>Trasferimenti correnti da Amministrazioni pubbliche</i>	E.2.01.01.01.000	17.400.000,00	17.400.000,00	17.400.000,00
E	V	<i>Trasferimenti correnti da Ministeri</i>	E.2.01.01.01.001	17.400.000,00	17.400.000,00	17.400.000,00
E	I	ENTRATE EXTRATRIBUTARIE	E.3.00.00.00.000	9.933.551,65	2.587.570,62	2.623.770,77
E	II	VENDITA DI BENI E SERVIZI E PROVENTI DERIV. DALLA GEST. DEI BENI	E.3.01.00.00.000	0,00	0,00	0,00
E	III	<i>Proventi derivanti dalla gestione dei beni</i>	E.3.01.03.00.000	0,00	0,00	0,00
E	IV	Canoni e concessione e diritti reali di godimento	E.3.01.03.01.000	0,00	0,00	0,00
E	V	<i>Diritti reali di godimento</i>	E.3.01.03.01.001	0,00	0,00	0,00
E	IV	Fitti, noleggi e locazioni	E.3.01.03.02.000	0,00	0,00	0,00
E	V	<i>Noleggi e locazioni di altri beni immobili</i>	E.3.01.03.02.003	0,00	0,00	0,00
E	II	INTERESSI ATTIVI	E.3.03.00.00.000	9.903.551,65	2.587.252,46	2.623.112,86
E	III	<i>Interessi attivi da titoli o finanziamenti a medio - lungo termine</i>	E.3.03.02.00.000	2.750.000,00	2.297.965,40	2.338.896,63
E	IV	<i>Interessi attivi da titoli obbligazionari a medio-lungo termine</i>	E.3.03.02.01.000	2.750.000,00	2.297.965,40	2.338.896,63
E	V	<i>Interessi attivi da tit. obbligaz. a medio-lungo termine emessi da Amministraz. Centrali</i>	E.3.03.02.01.001	2.750.000,00	2.297.965,40	2.338.896,63
E	IV	<i>Interessi attivi da mutui e altri finanziamenti a medio-lungo termine</i>	E.3.03.02.02.000	0,00	0,00	0,00
E	V	<i>Interessi attivi da finanziamenti a medio lungo termine concessi a altri soggetti</i>	E.3.03.02.02.999	0,00	0,00	0,00
E	VI	<i>Interessi attivi da prestiti concessi agli iscritti</i>	E.3.03.02.02.999.1	0,00	0,00	0,00
E	VI	<i>Interessi attivi da prestiti concessi agli iscritti - esercizi precedenti</i>	E.3.03.02.02.999.2	0,00	0,00	0,00
E	III	Altri interessi attivi	E.3.03.03.00.000	7.153.551,65	289.287,06	284.216,23
E	IV	<i>Interessi attivi da depositi bancari e postali</i>	E.3.03.03.04.000	200.000,00	75.510,23	70.439,40
E	V	<i>Interessi attivi da depositi bancari e postali</i>	E.3.03.03.04.001	200.000,00	75.510,23	70.439,40
E	IV	Altri interessi attivi diversi	E.3.03.03.99.000	6.953.551,65	213.776,83	213.776,83
E	V	<i>Altri Interessi attivi da Amministraz. Centrali</i>	E.3.03.03.99.001	6.953.551,65	213.776,83	213.776,83
E	VI	<i>Entrate derivanti da titoli per sottoprezzo</i>	E.3.03.03.99.001.1	603.750,00	0,00	0,00
E	VI	<i>Entrate derivanti da titoli per sottoprezzo - esercizi futuri</i>	E.3.03.03.99.001.2	312.301,65	213.776,83	213.776,83
E	VI	<i>Entrate derivanti da titoli per sottoprezzo - ANNI futuri</i>	E.3.03.03.99.001.3	6.037.500,00	0,00	0,00
E	V	<i>Altri Interessi attivi da altri soggetti</i>	E.3.03.03.99.999	0,00	0,00	0,00
E	VI	<i>Altri Interessi attivi da personale impiegato alla PCM</i>	E.3.03.03.99.999.1	0,00	0,00	0,00
E	VI	<i>Altri Interessi attivi da personale che usufruisce della Legge 824/73</i>	E.3.03.03.99.999.2	0,00	0,00	0,00
E	II	RIMBORSI E ALTRE ENTRATE CORRENTI	E.3.05.00.00.000	30.000,00	318,16	657,91
E	III	Rimborsi in entrata	E.3.05.02.00.000	30.000,00	318,16	657,91
E	IV	Entrate per rimborsi d'imposte	E.3.05.02.02.000	0,00	0,00	0,00
E	V	<i>Entrate da rimborsi di imposte dirette</i>	E.3.05.02.02.003	0,00	0,00	0,00
E	IV	Entr. da rimborsi, recuperi e restituzioni di somme non dov. o incassate in ecc.	E.3.05.02.03.000	30.000,00	318,16	657,91
E	V	<i>Entrate da rimborsi, recuperi e restituz. somme non dovute o incass. in eccesso da Fam.</i>	E.3.05.02.03.004	30.000,00	318,16	657,91
E	VI	<i>Entrate per recupero dell'assegno speciale</i>	E.3.05.02.03.004.1	0,00	0,00	0,00
E	VI	<i>Entrate per recupero delle indennità non dovute</i>	E.3.05.02.03.004.2	30.000,00	318,16	657,91
E	V	<i>Entr. da rimb.,recup.,restit. somme non dovute o incass. in eccesso da Impr (Comm.banc.)</i>	E.3.05.02.03.005	0,00	0,00	0,00
E	III	Altre entrate correnti n.a.c.	E.3.05.99.00.000	0,00	0,00	0,00
E	IV	Altre entrate correnti n.a.c.	E.3.05.99.99.000	0,00	0,00	0,00
E	V	<i>Altre entrate correnti n.a.c. - Fondo Garanzia</i>	E.3.05.99.99.999	0,00	0,00	0,00
E	I	ENTRATE DA RIDUZIONE DI ATTIVITA' FINANZIARIE	E.5.00.00.00.000	19.037.500,00	0,00	6.606.396,74
E	II	ALIENAZIONE DI ATTIVITA' FINANZIARIE	E.5.01.00.00.000	13.000.000,00	0,00	6.400.000,00
E	III	<i>Alienazione di titoli obbligazionari a medio-lungo termine</i>	E.5.01.04.00.000	13.000.000,00	0,00	6.400.000,00
E	IV	<i>Alienazione di titoli obbligaz. a medio-lungo termine emessi da Amm. Centr.</i>	E.5.01.04.01.000	13.000.000,00	0,00	6.400.000,00
E	V	<i>Alienazione di titoli obbligaz. a medio-lungo termine emessi da Amministrazioni Centrali</i>	E.5.01.04.01.001	13.000.000,00	0,00	6.400.000,00
E	II	RISCOSSIONE CREDITI DI MEDIO-LUNGO TERMINE	E.5.03.00.00.000	0,00	0,00	96,83
E	III	<i>Riscossione crediti di medio-lungo termine a tasso agevolato da famiglie</i>	E.5.03.02.00.000	0,00	0,00	96,83
E	IV	<i>Riscossione crediti di medio-lungo termine a tasso agevolato da famiglie</i>	E.5.03.02.01.000	0,00	0,00	96,83
E	V	<i>Riscossione di Mutui a medio e lungo termine a tasso agevolato da famiglie (rate Prestiti)</i>	E.5.03.02.01.001	0,00	0,00	96,83
E	II	ALTRE ENTRATE PER RIDUZIONE DI ATTIVITA' FINANZIARIE	E.5.04.00.00.000	6.037.500,00	0,00	206.299,91
E	III	<i>Altre entrate per riduzione di altre attività finanziarie verso Amm. Pubbliche</i>	E.5.04.01.00.000	6.037.500,00	0,00	206.299,91
E	IV	<i>Altre entrate per riduzione di altre attività finanziarie verso Amm. Centrali</i>	E.5.04.01.01.000	6.037.500,00	0,00	206.299,91
E	V	<i>Altre entrate per riduzione di altre attività finanziarie verso altre Amm. Centrali n.a.c.</i>	E.5.04.01.01.001	6.037.500,00	0,00	206.299,91
E	VI	<i>Altre entrate per riduzione di altre attività finanziarie...quote per sovrapprezzo titoli</i>	E.5.04.01.01.001.1	6.037.500,00	0,00	206.299,91
E	I	ENTRATE PER CONTO TERZI E PARTITE DI GIRO	E.9.00.00.00.000	2.644.597,81	6.102,65	6.102,65
E	II	ENTRATE PER PARTITE DI GIRO	E.9.01.00.00.000	2.644.597,81	6.102,65	6.102,65
E	III	<i>Altre entrate per partite di giro</i>	E.9.01.99.00.000	2.644.597,81	6.102,65	6.102,65
E	IV	Altre entrate per partite di giro diverse	E.9.01.99.99.000	2.644.597,81	6.102,65	6.102,65
E	V	<i>Altre entrate per partite di giro diverse</i>	E.9.01.99.99.999	2.644.597,81	6.102,65	6.102,65
E	VI	<i>Altre entrate per partite di giro diverse - (Ritenute diverse (debiti diversi))</i>	E.9.01.99.99.999.1	1.000.000,00	0,00	0,00
E	VI	<i>Altre entrate per partite di giro diverse - (Indennità non riscosse)</i>	E.9.01.99.99.999.2	250.847,81	6.102,65	6.102,65
E	VI	<i>Altre entrate per partite di giro diverse - (Debiti per imposte su titoli)</i>	E.9.01.99.99.999.3	43.750,00	0,00	0,00
E	VI	<i>Altre entrate per partite di giro - (Riscos. Crediti diversi)</i>	E.9.01.99.99.999.4	1.000.000,00	0,00	0,00
E	VI	<i>Altre entrate per partite di giro - (Crediti da dietimi)</i>	E.9.01.99.99.999.5	350.000,00	0,00	0,00
E	I	TOTALE ENTRATE		66.765.649,46	37.580.654,60	44.223.251,49

CASSA DI PREVIDENZA DELLE FORZE ARMATE

Fondo di Previdenza Sottufficiali Aeronautica Militare

Sez.	Liv.	VOCE	codice voce	PREVISIONE COMPETENZA	IMPEGNI COMPETENZA	PAGAMENTI CASSA
U	I	SPESE CORRENTI	U.1.00.00.00.000	42.999.937,60	34.150.522,66	34.154.320,68
U	II	IMPOSTE E TASSE A CARICO DELL'ENTE	U.1.02.00.00.000	531.500,00	309.351,33	313.149,35
U	III	<i>Imposte, tasse e proventi assimilati a carico dell'ente</i>	U.1.02.01.00.000	531.500,00	309.351,33	313.149,35
U	IV	Imposte di registro e di bollo	U.1.02.01.02.000	500,00	8,00	6,00
U	V	<i>Imposte di registro e di bollo</i>	U.1.02.01.02.001	500,00	8,00	6,00
U	IV	Imposta di Municipale Propria	U.1.02.01.12.000	0,00	0,00	0,00
U	V	<i>Imposta Municipale Propria (IMU)</i>	U.1.02.01.12.001	0,00	0,00	0,00
U	IV	Imposte, tasse e proventi assimilati a carico dell'ente n.a.c.	U.1.02.01.99.000	531.000,00	309.343,33	313.143,35
U	V	<i>Imposte, tasse e proventi assimilati a carico dell'ente n.a.c. - imposte e tasse</i>	U.1.02.01.99.999	531.000,00	309.343,33	313.143,35
U	II	ACQUISTO DI BENI E SERVIZI	U.1.03.00.00.000	9.920,63	9,91	9,91
U	III	Acquisto di servizi	U.1.03.02.00.000	9.920,63	9,91	9,91
U	IV	Prestazioni professionali e specialistiche	U.1.03.02.11.000	0,00	0,00	0,00
U	V	<i>Altre prestazioni professionali e specialistiche n.a.c. (Onorari e comp. partic. incarichi)</i>	U.1.03.02.11.999	0,00	0,00	0,00
U	IV	Servizi amministrativi	U.1.03.02.16.000	0,00	0,00	0,00
U	V	<i>Pubblicazione bandi di gara - (Spese di pubblicità)</i>	U.1.03.02.16.001	0,00	0,00	0,00
U	V	<i>Altre spese per servizi amministrativi</i>	U.1.03.02.16.999	0,00	0,00	0,00
U	IV	Servizi finanziari	U.1.03.02.17.000	9.920,63	9,91	9,91
U	V	<i>Spese generali e commissioni per servizi finanziari</i>	U.1.03.02.17.001	9.920,63	0,00	0,00
U	V	<i>Spese bancarie e postali</i>	U.1.03.02.17.002	100,00	9,91	9,91
U	II	TRASFERIMENTI CORRENTI	U.1.04.00.00.000	34.860.000,00	33.634.861,51	33.634.861,51
U	III	Trasferimenti correnti a Famiglie	U.1.04.02.00.000	34.860.000,00	33.634.861,51	33.634.861,51
U	IV	Interventi Previdenziali	U.1.04.02.01.000	34.860.000,00	33.634.861,51	33.634.861,51
U	V	<i>Altri sussidi e assegni</i>	U.1.04.02.01.999	34.860.000,00	33.634.861,51	33.634.861,51
U	VI	<i>Liquidazioni della Indennità Supplementare</i>	U.1.04.02.01.999.1	25.920.000,00	25.909.044,42	25.909.044,42
U	VI	<i>Liquidazioni della Indennità Supplementare anno precedente</i>	U.1.04.02.01.999.2	8.090.000,00	7.551.012,57	7.551.012,57
U	VI	<i>Riliquidazioni e liq. delle Indennità supplm. anni precedenti</i>	U.1.04.02.01.999.7	800.000,00	163.551,73	163.551,73
U	VI	<i>Liquidazione dei soli contributi versati (Rimborso contributi)</i>	U.1.04.02.01.999.8	50.000,00	11.252,79	11.252,79
U	VI	<i>Assegno Speciale</i>	U.1.04.02.01.999.9	0,00	0,00	0,00
U	VI	<i>Accertamenti assegno speciale a p</i>	U.1.04.02.01.999.10	0,00	0,00	0,00
U	VI	<i>Maggiorazione Indennità supplementare</i>	U.1.04.02.01.999.11	0,00	0,00	0,00
U	VI	<i>Accertamenti Maggiorazione Indennità supplementare</i>	U.1.04.02.01.999.12	0,00	0,00	0,00
U	II	INTERESSI PASSIVI	U.1.07.00.00.000	6.952.549,91	206.299,91	206.299,91
U	III	ALTRI INTERESSI PASSIVI	U.1.07.06.00.000	6.952.549,91	206.299,91	206.299,91
U	IV	Interessi di mora	U.1.07.06.02.000	5.000,00	0,00	0,00
U	V	<i>Interessi di mora ad altri soggetti (Interessi legali)</i>	U.1.07.06.02.999	5.000,00	0,00	0,00
U	IV	Altri interessi passivi	U.1.07.06.99.000	6.947.549,91	206.299,91	206.299,91
U	V	<i>Altri interessi passivi a Amministrazioni Centrali</i>	U.1.07.06.99.001	6.947.549,91	206.299,91	206.299,91
U	VI	<i>Altri inter. passivi a Amministr. Centrali - Uscite per sovrapprezzo titoli</i>	U.1.07.06.99.001.1	603.750,00	0,00	0,00
U	VI	<i>Altri inter. passivi a Amministr. Centrali - Uscite per sovrapprezzo titoli - eserc. Fut.</i>	U.1.07.06.99.001.2	306.299,91	206.299,91	206.299,91
U	VI	<i>Altri inter. passivi a Amministr. Centrali - Uscite per sovrapprezzo titoli - anni Fut.</i>	U.1.07.06.99.001.3	6.037.500,00	0,00	0,00
U	II	RIMBORSI E POSTE CORRETTIVE DELLE ENTRATE	U.1.09.00.00.000	5.000,00	0,00	0,00
U	III	ALTRI RIMBORSI DI PARTE CORRENTE DI SOMME NON DOV. O INCAS. IN ECCES.	U.1.09.99.00.000	5.000,00	0,00	0,00
U	IV	Rimborsi di parte corrente a Famiglie di somme non dovute o incass. in ecces.	U.1.09.99.04.000	5.000,00	0,00	0,00
U	V	<i>Rimborsi di parte corrente a Famiglie di somme non dovute o incassate in eccesso</i>	U.1.09.99.04.001	5.000,00	0,00	0,00
U	VI	<i>Restituzione interessi su prestiti</i>	U.1.09.99.04.001.1	0,00	0,00	0,00
U	VI	<i>Restituzione contributi</i>	U.1.09.99.04.001.2	5.000,00	0,00	0,00
U	II	ALTRE SPESE CORRENTI	U.1.10.00.00.000	640.967,06	0,00	0,00
U	III	FONDI DI RISERVA E ALTRI ACCANTONAMENTI	U.1.10.01.00.000	635.467,06	0,00	0,00
U	IV	Fondi di riserva	U.1.10.01.01.000	635.467,06	0,00	0,00
U	V	<i>Fondi di riserva</i>	U.1.10.01.01.001	635.467,06	0,00	0,00
U	III	PREMIO DI ASSICURAZIONE	U.1.10.04.00.000	0,00	0,00	0,00
U	IV	Premi di Assicurazione contro i danni	U.1.10.04.01.000	0,00	0,00	0,00
U	V	<i>Premio di Assicurazione su beni immobili</i>	U.1.10.04.01.002	0,00	0,00	0,00
U	III	SPESE DOVUTE A SANZIONI, RISARCIMENTI ED INDENNIZZI	U.1.10.05.00.000	5.000,00	0,00	0,00
U	IV	Spese dovute a sanzioni	U.1.10.05.01.000	0,00	0,00	0,00
U	V	<i>Spese dovute a sanzioni</i>	U.1.10.05.01.001	0,00	0,00	0,00
U	IV	Oneri da contenzioso	U.1.10.05.04.000	5.000,00	0,00	0,00
U	V	<i>Oneri da contenzioso - (Uscite per liti e arbitraggi)</i>	U.1.10.05.04.001	5.000,00	0,00	0,00
U	III	ALTRE SPESE CORRENTI N.A.C.	U.1.10.99.00.000	500,00	0,00	0,00
U	IV	Altre spese correnti n.a.c.	U.1.10.99.99.000	500,00	0,00	0,00
U	V	<i>Altre spese correnti n.a.c. - (oneri vari straordinari)</i>	U.1.10.99.99.999	500,00	0,00	0,00
U	I	SPESE IN CONTO CAPITALE	U.2.00.00.00.000	0,00	0,00	0,00
U	II	INVESTIMENTI FISSI LORDI E ACQUISTO DI TERRENI	U.2.02.00.00.000	0,00	0,00	0,00
U	III	BENI MATERIALI	U.2.02.01.00.000	0,00	0,00	0,00
U	IV	Beni immobili	U.2.02.01.09.000	0,00	0,00	0,00
U	V	<i>Fabbricati Militari - (Manutenzione, ricostruzioni, ripristini e trasform. di immobili)</i>	U.2.02.01.09.006	0,00	0,00	0,00
U	I	SPESE PER INCREMENTO ATTIVITA' FINANZIARIE	U.3.00.00.00.000	19.037.500,00	0,00	213.776,83
U	II	ACQUISIZIONE DI ATTIVITA' FINANZIARIE	U.3.01.00.00.000	13.000.000,00	0,00	0,00
U	III	Acquisizione di titoli obbligazionari di medio-lungo termine	U.3.01.04.00.000	13.000.000,00	0,00	0,00
U	IV	Acquisizione di tit. obblig. di medio-lungo termine emessi da Amm. Centrali	U.3.01.04.01.000	13.000.000,00	0,00	0,00
U	V	<i>Acquisizione di tit. obblig. di medio-lungo termine emessi da Amministr. Centrali</i>	U.3.01.04.01.000	13.000.000,00	0,00	0,00
U	II	CONCESSIONE CREDITI DI MEDIO-LUNGO TERMINE	U.3.03.00.00.000	0,00	0,00	0,00
U	III	Concessione crediti di medio-lungo termine a tasso agevolato a Famiglie	U.3.03.02.00.000	0,00	0,00	0,00
U	IV	Concessione crediti di medio-lungo termine a tasso agevolato a Famiglie	U.3.03.02.01.000	0,00	0,00	0,00
U	V	<i>Concessione crediti di medio-lungo termine a tasso agevolato a Famiglie - (Prestiti)</i>	U.3.03.02.01.001	0,00	0,00	0,00
U	II	ALTRE SPESE PER INCREMENTO DI ATTIVITA' FINANZIARIE	U.3.04.00.00.000	6.037.500,00	0,00	213.776,83
U	III	Incremento di altre attività finanziarie verso Amministr. Pubbliche	U.3.04.01.00.000	6.037.500,00	0,00	213.776,83
U	IV	Incremento di altre attività finanziarie verso Amministr. Centrali	U.3.04.01.01.000	6.037.500,00	0,00	213.776,83
U	V	<i>Incremento di altre att. finanziarie verso Amministr. Centr. n.a.c. - quote sottoprezzo tit.</i>	U.3.04.01.01.999	6.037.500,00	0,00	213.776,83
U	I	USCITE PER CONTO TERZI E PARTITE DI GIRO	U.7.00.00.00.000	2.644.597,81	6.102,65	7.329,49
U	II	USCITE PER PARTITE DI GIRO	U.7.01.00.00.000	2.644.597,81	6.102,65	7.329,49
U	III	Altre uscite per partite di giro	U.7.01.99.00.000	2.644.597,81	6.102,65	7.329,49
U	IV	Spese non andate a buon fine	U.7.01.99.01.000	2.644.597,81	6.102,65	7.329,49
U	V	<i>Spese non andate a buon fine</i>	U.7.01.99.01.001	2.644.597,81	6.102,65	7.329,49
U	VI	<i>Ritenute diverse (debiti diversi)</i>	U.7.01.99.01.001.1	1.000.000,00	0,00	0,00
U	VI	<i>Indennità non rimosse</i>	U.7.01.99.01.001.2	250.847,81	8.102,65	7.329,49
U	VI	<i>Debiti per imposte su titoli</i>	U.7.01.99.01.001.3	43.750,00	0,00	0,00
U	VI	<i>Crediti diversi</i>	U.7.01.99.01.001.4	1.000.000,00	0,00	0,00
U	VI	<i>Crediti da dietimi</i>	U.7.01.99.01.001.5	350.000,00	0,00	0,00
U	I	TOTALE USCITE		64.682.035,41	34.156.625,31	34.375.427,00



MINISTERO DELLA DIFESA

Cassa di Previdenza delle Forze Armate

FONDO DI PREVIDENZA GRADUATI ESERCITO MARINA E AERONAUTICA

RENDICONTO GENERALE

PERIODO FINANZIARIO 01.01.2025 – 31.12.2025

Il presente rendiconto generale è costituito dai seguenti documenti:

- a. rendiconto finanziario decisionale (All. 9 del D.P.R. 97/2003);
- b. rendiconto finanziario gestionale (All. 10 del D.P.R. 97/2003);
- c. conto economico (All. 11 del D.P.R. 97/2003);
- d. quadro di riclassificazione del conto economico (All. 12 del D.P.R. 97/2003);
- e. stato patrimoniale (All. 13 del D.P.R. 97/2003);
- f. situazione amministrativa (All. 15 del D.P.R. 97/2003);
- g. nota integrativa (art. 44 del D.P.R. 97/2003);
- h. accertamento residui attivi al 31.12.2025;
- i. accertamento residui passivi al 31.12.2025;
- j. nota esplicativa n. 1 – entrate di cassa 2025;
- k. nota esplicativa n. 2 – uscite di cassa 2025;
- l. allegato 1 – rendiconto finanziario riclassificato ai sensi del D.P.R. 132/2013.

CASSA DI PREVIDENZA DELLE FORZE ARMATE

Fondo di Previdenza Graduati Esercito Marina e Aeronautica

RENDICONTO FINANZIARIO DECISIONALE

previsto dall'art. 39, comma 1, lettera a)

Parte I - Entrate

Codice	Denominazione	ANNO FINANZIARIO 2025			ANNO FINANZIARIO 2024		
		Residui	Competenza (Accertamenti)	Cassa (Riscossioni)	Residui	Competenza (Accertamenti)	Cassa (Riscossioni)
	Avanzo di amministrazione Fondo iniziale di cassa						
1.	ENTRATE CORRENTI DI NATURA CONTRIBUTIVA, TRIB.						
1.2.	CONTRIBUTI SOCIALI E PREMI						
1.2.1.	Contributi sociali e premi a carico del datore di lav. e dei lavoratori	0,00	26.445.448,70	26.445.448,70	0,00	23.949.946,22	23.949.946,22
2.	TRASFERIMENTI CORRENTI						
2.1.	TRASFERIMENTI CORRENTI						
2.1.1.	Trasferimenti correnti da Amministrazioni pubbliche	0,00	0,00	0,00	0,00	0,00	0,00
3.	ENTRATE EXTRATRIBUTARIE						
3.1.	VEND. BENI E SERV. E PROV. DERIV. DA GEST. DEI BENI						
3.1.3.	Proventi derivanti dalla gestione dei beni	0,00	0,00	0,00	0,00	0,00	0,00
3.3.	INTERESSI ATTIVI						
3.3.2.	Interessi attivi da titoli o finanziamenti a medio - lungo termine	458.130,11	1.592.920,91	1.380.060,98	245.270,18	660.393,34	482.182,19
3.3.3.	Altri interessi attivi	20.305,10	797.849,88	830.304,07	52.759,29	5.272.747,73	5.274.756,65
3.5.	RIMBORSI E ALTRE ENTRATE CORRENTI						
3.5.2.	Rimborsi in entrata	0,00	400,54	400,54	0,00	5.465,79	5.465,79
3.5.99.	Altre entrate correnti n.a.c.	0,00	0,00	0,00	0,00	0,00	0,00
	TOTALE I - ENTRATE CORRENTI	478.435,21	28.836.620,03	28.656.214,29	298.029,47	29.888.553,08	29.712.350,85
5.	ENTRATE DA RIDUZIONE DI ATTIVITA' FINANZIARIE						
5.1.	ALIENAZIONE DI ATTIVITA' FINANZIARIE						
5.1.4.	Alienazione di titoli obbligazionari a medio-lungo termine	76.700.000,00	27.850.000,00	0,00	48.850.000,00	35.850.000,00	6.600.000,00
5.3.	RISCOSSIONE CREDITI DI MEDIO-LUNGO TERMINE						
5.3.2.	Riscossione crediti di medio-lungo termine a tasso agevolato da famiglie	0,00	0,00	0,00	0,00	0,00	0,00
5.4.	ALTRE ENTRATE PER RIDUZIONE DI ATTIVITA' FINANZIARIE						
5.4.1.	Altre entrate per riduzione di altre attività finanziarie verso Amm. Pubbliche	936.726,26	936.726,26	0,00	0,00	0,00	0,00
5.4.2.	Altre entrate per riduzione di altre attività finanziarie verso famiglie	0,00	0,00	0,00	0,00	0,00	0,00
	TOTALE II - ENTRATE DA RIDUZIONE DI ATTIVITA' FINANZ.	77.636.726,26	28.786.726,26	0,00	48.850.000,00	35.850.000,00	6.600.000,00
9.	ENTRATE PER CONTO TERZI E PARTITE DI GIRO						
9.1.	ENTRATE PER PARTITE DI GIRO						
9.1.99.	Altre entrate per partite di giro	21.029,22	418.669,23	397.640,01	0,00	352.887,79	376.183,47
	TOTALE III - ENTRATE PER CONTO TERZI E PARTITE DI GIRO	21.029,22	418.669,23	397.640,01	0,00	352.887,79	376.183,47
	RIEPILOGO DELLE VOCI						
	TOTALE I - ENTRATE CORRENTI	478.435,21	28.836.620,03	28.656.214,29	298.029,47	29.888.553,08	29.712.350,85
	TOTALE II - ENTRATE DA RIDUZIONE DI ATTIVITA' FINANZIARIE	77.636.726,26	28.786.726,26	0,00	48.850.000,00	35.850.000,00	6.600.000,00
	TOTALE III - ENTRATE PER CONTO TERZI E PARTITE DI GIRO	21.029,22	418.669,23	397.640,01	0,00	352.887,79	376.183,47
	TOTALE DELLE ENTRATE	78.136.190,69	58.042.015,52	29.053.854,30	49.148.029,47	66.091.440,87	36.688.534,32
	Avanzo di amministrazione utilizzato		0,00			0,00	
	TOTALE GENERALE	78.136.190,69	58.042.015,52	29.053.854,30	49.148.029,47	66.091.440,87	36.688.534,32

CASSA DI PREVIDENZA DELLE FORZE ARMATE

Fondo di Previdenza Graduati Esercito Marina e Aeronautica

RENDICONTO FINANZIARIO DECISIONALE
Parte II - Uscite

Codice	Denominazione	ANNO FINANZIARIO 2025			ANNO FINANZIARIO 2024		
		Residui	Competenza (impegni)	Cassa (Pagamenti)	Residui	Competenza (impegni)	Cassa (Pagamenti)
1.	SPESE CORRENTI						
1.2.	IMPOSTE E TASSE A CARICO DELL'ENTE						
1.2.1.	Imposte, tasse e proventi assimilati a carico dell'ente	62.547,60	238.937,06	220.767,66	44.378,20	143.445,25	121.691,18
1.3.	ACQUISTO DI BENI E SERVIZI						
1.3.2.	Acquisto di servizi	0,00	12.807,22	12.807,22	0,00	15.577,52	15.577,52
1.4.	TRASFERIMENTI CORRENTI						
1.4.2.	Trasferimenti correnti a Famiglie	0,00	186.464,35	186.464,35	0,00	63.614,24	63.614,24
1.7.	INTERESSI PASSIVI						
1.7.6.	Altri interessi passivi	0,00	991.099,50	991.099,50	0,00	0,00	0,00
1.9.	RIMBORSI E POSTE CORRETTIVE DELLE ENTRATE						
1.9.99.	Altri rimb. di parte corrente di somme non dovute o incass. in ecc.	0,00	0,00	0,00	0,00	0,00	0,00
1.10.	ALTRE SPESE CORRENTI						
1.10.1.	Fondi di riserva e altri accantonamenti	0,00	0,00	0,00	0,00	0,00	0,00
1.10.4.	Premio di Assicurazione	0,00	0,00	0,00	0,00	0,00	0,00
1.10.5.	Spese dovute a sanzioni, risarcimento ed indennizzi	0,00	0,00	0,00	0,00	0,00	0,00
1.10.99.	Altre spese correnti n.a.c.	0,00	0,00	0,00	0,00	0,00	0,00
	TOTALE I - USCITE CORRENTI	62.547,60	1.429.308,13	1.411.138,73	44.378,20	222.637,01	200.882,94
2.	SPESE IN CONTO CAPITALE						
2.2.	INVESTIMENTI FISSI LORDI E ACQUISTO DI TERRENI						
2.2.1.	Beni materiali	0,00	0,00	0,00	0,00	0,00	0,00
3.	SPESE PER INCREMENTO ATTIVITA' FINANZIARIE						
3.1.	ACQUISIZIONE DI ATTIVITA' FINANZIARIE						
3.1.4.	Acquisizione di titoli obbligazionari di medio-lungo termine	0,00	27.850.000,00	27.850.000,00	0,00	35.850.000,00	35.850.000,00
3.3.	CONCESSIONE CREDITI DI MEDIO-LUNGO TERMINE						
3.3.2.	Concessione di crediti di medio-lungo term. a tasso ag. a fam.	0,00	0,00	0,00	0,00	0,00	0,00
3.4.	ALTRE SPESE PER INCREM. DI ATT. FINANZIARIE						
3.4.1.	Incremento di attività finanziarie verso Ammin. Pubbliche	6.699.359,19	0,00	644.719,48	7.344.078,67	4.433.819,58	323.782,98
	TOTALE II - SPESE IN CONTO CAPITALE ED INCR. ATT. FIN.	6.699.359,19	27.850.000,00	28.494.719,48	7.344.078,67	40.283.819,58	36.173.782,98
7.	USCITE PER CONTO TERZI E PARTITE DI GIRO						
7.1.	USCITE PER PARTITE DI GIRO						
7.1.99.	Altre uscite aventi natura di partite di giro	2.628,65	418.669,23	416.040,58	0,00	352.887,79	355.799,75
	TOTALE III - USCITE PER CONTO TERZI E PARTITE DI GIRO	2.628,65	418.669,23	416.040,58	0,00	352.887,79	355.799,75
	TOTALE I - USCITE CORRENTI	62.547,60	1.429.308,13	1.411.138,73	44.378,20	222.637,01	200.882,94
	TOTALE II - SPESE IN CONTO CAPITALE ED INCR. ATT. FIN.	6.699.359,19	27.850.000,00	28.494.719,48	7.344.078,67	40.283.819,58	36.173.782,98
	TOTALE III - USCITE PER CONTO TERZI E PARTITE DI GIRO	2.628,65	418.669,23	416.040,58	0,00	352.887,79	355.799,75
	TOTALE DELLE USCITE	6.764.535,44	29.697.977,36	30.321.898,79	7.388.456,87	40.859.344,38	36.730.465,67
	Aumento dell'avanzo/Copertura del Disavanzo		28.344.038,16			25.232.096,49	
	TOTALE GENERALE	6.764.535,44	58.042.015,52	30.321.898,79	7.388.456,87	66.091.440,87	36.730.465,67

CASSA DI PREVIDENZA DELLE FORZE ARMATE

Fondo di Previdenza Graduati Esercito Marina e Aeronautica

CONTO ECONOMICO

previsto dall'art. 41, comma 1)

	Anno 2025		Anno 2024	
	Parziali	Totali	Parziali	Totali
A) VALORE DELLA PRODUZIONE				
1) Proventi e corrispettivi per la produzione delle prestazioni e/o servizi (Entrate contributive)		€ 26.445.448,70		€ 23.949.946,22
5) Altri ricavi e proventi, con separata indicazione dei contributi di competenza dell'esercizio		€ 400,54		€ 5.465,79
Totale valore della produzione (A)		€ 26.445.849,24		€ 23.955.412,01
B) COSTI DELLA PRODUZIONE				
7) per servizi		€ 12.807,22		€ 15.577,52
9) per il personale:				
a) trattamento di fine rapporto (Indennità Supplementare)		€ 186.464,35		€ 63.614,24
b) Assegno Speciale (vitalizio)		€ -		€ -
c) Maggiorazione Indennità Supplementare		€ -		€ -
10) Ammortamento e svalutazioni				
a) Ammortamento delle immobilizzazioni materiali		€ -		€ -
d) Accantonamento svalutazione dei crediti		€ -		€ -
12) Accantonamenti per rischi				
a) Accantonamenti per rischi e fondo di riserva		€ -		€ 18.300,00
b) Accantonamento del credito per dubbia esigibilità		€ -		€ -
c) Accantonamento per rischi su crediti		€ -		€ -
13) Accantonamenti ai fondi per oneri		€ -		€ -
14) Oneri diversi di gestione		€ -		€ -
Totale Costi (B)		€ 199.271,57		€ 97.491,76
DIFFERENZA TRA VALORE E COSTI PRODUZIONE (A - B)		€ 26.246.577,67		€ 23.857.920,25
C) PROVENTI E ONERI FINANZIARI				
16) Proventi finanziari				
a) Proventi finanziari		€ 1.746.051,31		€ 1.175.538,51
b) altri proventi diversi dai precedenti		€ 644.719,48		€ 323.782,98
17) Interessi ed altri oneri finanziari				
a) Interessi ed altri oneri finanziari (-)		€ 54.373,24		€ -
b) altri interessi ed altri oneri finanziari (-)		€ -		€ -
17-bis) Utili e perdite su cambi				
Totale proventi ed oneri finanziari (C) (16-17)		€ 2.336.397,55		€ 1.499.321,49
D) RETTIFICHE DI VALORE DI ATTIVITA' FINANZIARIE				
18) Rivalutazioni:				
19) Svalutazioni:				
Totale rettifiche di valore (D)				
Risultato prima delle imposte (A-B±C±D)		€ 28.582.975,22		€ 25.357.241,74
Imposte dell'esercizio		€ 238.937,06		€ 143.445,25
AVANZO ECONOMICO		€ 28.344.038,16		€ 25.213.796,49

CASSA DI PREVIDENZA DELLE FORZE ARMATE

Fondo di Previdenza Graduati Esercito Marina e Aeronautica

QUADRO DI RICLASSIFICAZIONE DEL CONTO ECONOMICO

[previsto dall'art. 41, comma 1\)](#)

	Anno 2025	Anno 2024	+ 0 -
A. RICAVI	€ 26.445.448,70	€ 23.949.946,22	€ 2.495.502,48
Variazione delle rimanenze di prodotti in corso di lavorazione, semilavorati e finiti lavorazioni in corso su ordinazione	€ 400,54	€ 5.465,79	-€ 5.065,25
B. VALORE DELLA PRODUZIONE "TIPICA"	€ 26.445.849,24	€ 23.955.412,01	€ 2.490.437,23
Consumi di materie prime e servizi esterni	€ 199.271,57	€ 79.191,76	€ 120.079,81
C. VALORE AGGIUNTO	€ 26.246.577,67	€ 23.876.220,25	€ 2.370.357,42
Costo del lavoro	€ -	€ -	€ -
D. MARGINE OPERATIVO LORDO	€ 26.246.577,67	€ 23.876.220,25	€ 2.370.357,42
Ammortamenti	€ -	€ -	€ -
Stanziameti a fondi rischi ed oneri	€ -	€ 18.300,00	-€ 18.300,00
Saldo proventi ed oneri diversi	€ -	€ -	€ -
E. RISULTATO OPERATIVO	€ 26.246.577,67	€ 23.857.920,25	€ 2.388.657,42
Proventi ed oneri finanziari	€ 2.336.397,55	€ 1.499.321,49	€ 837.076,06
Rettifiche di valore di attività finanziarie			
G. RISULTATO PRIMA DELLE IMPOSTE	€ 28.582.975,22	€ 25.357.241,74	€ 3.225.733,48
Imposte di esercizio	€ 238.937,06	€ 143.445,25	€ 95.491,81
AVANZO ECONOMICO	€ 28.344.038,16	€ 25.213.796,49	€ 3.130.241,67

CASSA DI PREVIDENZA DELLE FORZE ARMATE

Fondo di Previdenza Graduati Esercito Marina e Aeronautica

STATO PATRIMONIALE

ATTIVITA'	ANNO		PASSIVITA'	ANNO	
	2025	2024		2025	2024
A) CREDITI VERSO LO STATO ED ALTRI ENTI PUBBLICI PER LA PARTECIPAZIONE AL PATRIMONIO INIZIALE	€ -	€ -	A) PATRIMONIO NETTO	€ 49.737.211,69	€ 24.523.415,20
B) IMMOBILIZZAZIONI			I. Fondo di dotazione		
I. <i>Immobilizzazioni immateriali</i>			II. Riserve obbligatorie e derivanti da leggi		
1) Costi d'impianto e di ampliamento			III. Riserve di rivalutazione		
2) Costi di ricerca, di sviluppo e di pubblicità			IV. Contributi a fondo perduto		
3) Diritti di brevetto industriale e diritti di utilizzazione delle opere di ingegno			V. Contributi per ripiano disavanzi		
4) Concessioni, licenze, marchi e diritti simili			VI. Riserve statutarie		
5) Avvalimento			VII. Altre riserve distintamente indicate		
6) Immobilizzazioni in corso e acconti			VIII. Avanzi (Disavanzi) economici portati e nuovo	€ 28.344.038,16	€ 25.213.796,49
8) Manutenzioni straordinarie e miglione su beni di terzi			IX. Avanzo (disavanzo) economico d'esercizio		
9) Altre			Totale Patrimonio netto (A)	€ 78.081.249,85	€ 49.737.211,69
Totale	€ -	€ -	B) CONTRIBUTI IN CONTO CAPITALE		
II. <i>Immobilizzazioni materiali</i>			1) per contributi a destinazione vincolata		
1) Terreni e fabbricati	€ -	€ -	2) per contributi indistinti per la gestione		
2) Impianti e macchinari	€ -	€ -	3) per contributi in natura		
3) Attrezzature industriali e commerciali	€ -	€ -	Totale Contributi in conto capitale (B)	€ -	€ -
4) Automezzi e motomezzi	€ -	€ -	C) FONDI PER RISCHI ED ONERI		
5) Immobilizzazioni in corso e acconti			1) per trattamento di quiescenza e obblighi simili	€ -	€ -
6) Diritti reali di godimento			2) per imposte (imposte e tasse, registro, bollo e municipale propria)	€ 62.547,60	€ 44.378,20
7) Altri beni			3) per altri rischi ed oneri futuri (fondo garanzia prestiti)	€ -	€ -
Totale	€ -	€ -	4) per altri rischi (fondo al credito di dubbia esigibilità)	€ -	€ -
III. <i>Immobilizzazioni finanziarie, con separata indicazione, per ciascuna voce dei crediti, degli importi esigibili entro l'esercizio successivo</i>			5) fondo svalutazione crediti	€ -	€ -
1) Partecipazioni in:			6) fondo rischi da contenzioso	€ 18.300,00	€ 18.300,00
a) imprese controllate			7) Fondo rischi per imposte	€ -	€ -
b) imprese collegate			8) Ratei per sottoprezzi da titoli	€ 6.699.359,19	€ 7.344.078,67
c) imprese controllanti			9) per ammortamenti	€ -	€ -
d) altre imprese			10) Fondo rischi su crediti	€ -	€ -
e) altri enti			11) Fondo manutenzione immobili	€ -	€ -
2) Crediti			12) interessi su prestiti	€ -	€ -
a) verso imprese controllate			Totale Fondi rischi ed oneri futuri (C)	€ 6.780.206,79	€ 7.406.756,87
b) verso imprese collegate			D) TRATTAMENTO DI FINE RAPP. DI LAVORO SUBORD.	€ -	€ -
c) verso lo Stato e altri soggetti pubblici			E) RESIDUI PASSIVI, con separata indicazione, per ciascuna voce, degli importi esigibili oltre l'esercizio successivo		
d) verso altri			1) Debiti diversi	€ -	€ -
3) Titoli del debito pubblico	€ 76.700.000,00	€ 48.850.000,00	2) Debiti diversi in c/comp	€ -	€ -
4) Crediti finanziari diversi	€ -	€ -	3) Indennità non riscosse	€ -	€ -
Totale	€ 76.700.000,00	€ 48.850.000,00	4) Indennità non riscosse in c/comp	€ -	€ -
Totale Immobilizzazioni (B)	€ 76.700.000,00	€ 48.850.000,00	5) Debiti per Indennità Supplementari cessati anno 2025	€ -	€ -
C) ATTIVO CIRCOLANTE			6) Debiti per Indennità Supplementare 2020	€ -	€ -
I. <i>Rimanenze</i>			7) Debiti per Indennità Supplementare 2021	€ -	€ -
1) materie prime, sussidiarie e di consumo			8) Debiti per Indennità Supplementare 2022	€ -	€ -
2) prodotti in corso di lavorazione e semilavorati			9) Debiti per Indennità Supplementare 2023	€ -	€ -
3) lavori in corso			10) Debiti per Indennità Supplementare 2024	€ -	€ -
4) prodotti finiti e merci			11) Debiti Indennità riaccertati anno 2021	€ -	€ -
5) acconti			12) Debiti Indennità riaccertati anno 2017	€ -	€ -
Totale	€ -	€ -	13) Debiti Indennità riaccertati anno 2018	€ -	€ -
II. <i>Residui attivi con separata indicazione, per ciascuna voce, degli importi esigibili oltre l'esercizio successivo</i>			14) Debiti Indennità riaccertati anno 2019	€ -	€ -
1) Crediti per contributi	€ -	€ -	15) Debiti Indennità riaccertati anno 2020	€ -	€ -
2) Crediti per interessi su titoli	€ -	€ -	16) Debiti per riquidaz e Indennità anni precedenti	€ -	€ -
3) Crediti per interessi su dep. e c/c	€ 20.305,10	€ 52.759,29	17) Debiti per Assegno Speciale	€ -	€ -
4) Crediti per indennità non dovute	€ -	€ -	18) Debiti per premi assicurativi	€ -	€ -
5) Crediti per indennità non dovute c/comp.	€ -	€ -	19) Debiti d'imposta su titoli	€ -	€ -
6) Crediti diversi	€ -	€ -	20) Debiti per onorari e compensi	€ -	€ -
7) Crediti diversi in c/comp.	€ -	€ -	21) Debiti d'imposta su titoli in c/comp.	€ 2.628,65	€ -
8) Crediti per fitti	€ -	€ -	22) Debiti per manutenzione immob.	€ -	€ -
9) Crediti per prestiti	€ -	€ -	23) Debiti per Maggiorazione Indennità Supplementare	€ -	€ -
10) Crediti da dietimi su titoli di Stato	€ -	€ -	24) Debiti per sanzioni	€ -	€ -
11) Crediti da dietimi su titoli di Stato in c/comp	€ 21.029,22	€ -	25) Debiti per interessi di mora	€ -	€ -
12) Crediti per sovrapprezzo titoli	€ 936.726,26	€ -	26) Debiti per spese legali	€ -	€ -
Totale	€ 976.060,58	€ 52.759,29	Totale Debiti (E)	€ 2.628,65	€ -
III. <i>Attività finanziarie che non costituiscono immobilizzazioni</i>			F) RATEI E RISCONTI		
1) Partecipazioni in imprese controllate			1) Ratei passivi	€ -	€ -
2) Partecipazioni in imprese collegate			2) Risconti passivi	€ -	€ -
3) Altre partecipazioni			3) Aggio su prestiti	€ -	€ -
4) Altri titoli			Totale ratei e risconti (D)	€ -	€ -
Totale	€ -	€ -			
IV. <i>Disponibilità liquide</i>					
1) depositi bancari	€ 6.727.894,60	€ 7.995.939,09			
2) depositi postali	€ -	€ -			
3) denaro e valori in cassa	€ -	€ -			
Totale	€ 6.727.894,60	€ 7.995.939,09			
Totale attivo circolante (C)	€ 7.705.955,18	€ 8.048.698,38			
D) RATEI E RISCONTI					
1) Ratei attivi	€ 458.130,11	€ 245.270,18			
2) Risconti attivi	€ -	€ -			
Totale ratei e risconti (D)	€ 458.130,11	€ 245.270,18			
Totale attivo	€ 84.864.085,29	€ 57.143.968,56	Totale passivo e netto	€ 84.864.085,29	€ 57.143.968,56

CASSA DI PREVIDENZA DELLE FORZE ARMATE

Fondo di Previdenza Graduati Esercito Marina e Aeronautica

SITUAZIONE AMMINISTRATIVA

Consistenza della Cassa all'inizio dell'esercizio		7.995.939,09
<u>RISCOSSIONI:</u>		
- in conto competenza	28.755.824,83 (3)	
- in conto residui	298.029,47 (4)	
		29.053.854,30 (5)
<u>PAGAMENTI:</u>		
- in conto competenza	29.632.801,11 (1)	
- in conto residui	689.097,68 (2)	
		-30.321.898,79 (6)
Consistenza di Cassa alla fine dell'esercizio		6.727.894,60
RESIDUI ATTIVI:		
- degli esercizi prec.	48.850.000,00 (7)	
- dell'esercizio	29.286.190,69 (8)	
		78.136.190,69
RESIDUI PASSIVI:		
- degli esercizi prec.	6.699.359,19 (9)	
- dell'esercizio	65.176,25 (10)	
		6.764.535,44
<i>Avanzo di amministrazione alla fine dell'esercizio</i>		78.099.549,85 €

L'utilizzazione dell'avanzo di amministrazione per l'esercizio risulta così prevista:

Parte vincolata:		
	al Trattamento di fine rapporto	
	ai Fondi per rischi e oneri	0,00
	al Fondo ripristino investimenti	6.780.206,79
	Totale parte vincolata	6.780.206,79
Parte disponibile:		
	parte di cui non si prevede l'utilizzaz. nell'eserc. successivo	71.319.343,06
	Parte disponibile rimanente	
	Totale parte disponibile	71.319.343,06
Totale risultato di amministrazione presunto		78.099.549,85



MINISTERO DELLA DIFESA

Cassa di Previdenza delle Forze Armate

NOTA INTEGRATIVA

RENDICONTO DEL FONDO PREVIDENZA
GRADUATI ESERCITO ITALIANO, MARINA
MILITARE E AERONAUTICA MILITARE

01.01.2025 – 31.12.2025

A seguire, i dati delle singole poste del relativo bilancio consuntivo consolidato, evidenziando i dati contenuti rispettivamente nel conto economico e nello stato patrimoniale

CONTO ECONOMICO

A) VALORE DELLA PRODUZIONE

1) Proventi e corrispettivi per la produzione delle prestaz. e/o servizi

Contributi degli iscritti

€ 26.445.448,70

Importo contributi obbligatori a carico del personale pari al 2% dell'80% dello stipendio percepito dagli stessi; ammontare dei contributi riscossi, per l'esercizio finanziario 2025, dal personale Graduati dell'Esercito Italiano, Marina e dell'Aeronautica Militare.

€ 26.445.448,70

5) Altri ricavi e proventi

Altri ricavi e proventi

€ 400,54

Risorse derivanti dal Fondo ex-art. 1920-bis del COM istituito nello stato di previsione del Ministero della Difesa (cap. 2270 -PG1) al fine di garantire la sostenibilità finanziaria della Cassa di Previdenza delle Forze Armate, alimentato con le risorse di cui all'art. 619 del codice in relazione alla riduzione dei contributi versati alla Cassa in applicazione della legge che ha previsto la riduzione numerica del personale delle Forze Armate contribuente alla Cassa (Legge 31.12.2022, n. 244). L'importo previsto è di:

€ 0,00

Applicazione del D.lgs n.139/2015 - oneri straordinari - insussistenze del passivo:

- nessuna radiazione prevista

€ 0,00

Applicazione del D.lgs n.139/2015 - oneri straordinari - sopravvenienze attive: nessun importo previsto

€ 0,00

Recupero dell'Assegno Speciale

€ 0,00

Recupero spese e commisioni bancarie

€ 0,00

Recupero indennità non dovute

€ 0,00

Recupero imposte e tasse

€ 400,54

Totale valore della produzione (A)

€ 26.445.849,24

B) COSTI DELLA PRODUZIONE

7) per servizi

Per servizi

€ 12.807,22

Onorari e compensi speciali incarichi

€ 0,00

Uscite per pubblicità

€ 0,00

Premi assicurativi

€ 0,00

Spese generali Commissioni per servizi finanziari

€ 12.797,31

Spese bancarie e postali

€ 9,91

Manutenzione, ricostruz. di immobili

€ 0,00

Restituzione interessi su prestiti

€ 0,00

Restituzione contributi

€ 0,00

9) per personale

a) trattamento di fine rapporto (Indennità Supplementare)

Indennità supplementare

€ 186.464,35

Trattasi di erogazioni di Indennità Supplementare al personale cessato nell'anno 2024.

€ 0,00

Trattasi di erogazioni di Indennità Supplementare al personale cessato nell'anno 2025.

€ 0,00

Indennità da pagare nell'anno 2026 ma di competenza dell'esercizio finanziario 2025.

€ 0,00

Riliquidazioni e liquidazioni delle Indennità Supplementari degli anni precedenti.

€ 47.337,59

Rimborso dei soli contributi agli aventi diritto.

€ 139.126,76

b) Assegno Speciale (solo Ufficiali EI e CC)

Assegno Speciale	€ 0,00
Trattasi di pagamento di un vitalizio non reversibile, al solo personale del Fondo Ufficiali dell'Esercito e dei Carabinieri, che abbiano compiuto contestualmente il 65° anno di età e otto anni dalla cessazione.	€ 0,00

c) Maggiorazione indennità supplementare (solo Ufficiali EI e CC)

Maggiorazione Indennità supplementare	€ 0,00
Trattasi di erogazione "una tantum" che riguarda il solo personale Ufficiali Esercito e Carabinieri che hanno aderito all'opzione per ottenere la maggiorazione dell'I.S. in sostituzione del beneficio del vitalizio dell'assegno speciale previsto dal nuovo art. 2262-quinquies del COM.	€ 0,00

10) Ammortamenti e svalutazioni**a) Ammortamento delle immobilizzazioni materiali**

Immobili di proprietà	€ 0,00
Si riferisce alla rata complessiva di ammortamento relativo agli immobili di proprietà: nessun immobile di proprietà	€ 0,00

d) Accantonamento svalutazione crediti

Svalutazione dei crediti	€ 0,00
Il Fondo Svalutazione Crediti accoglie, nella Sezione Avere dello Stato patrimoniale, la quota parte stimata nell'80% di crediti nei confronti di debitori ben individuati, che si ritiene di non poter incassare o di difficile e dubbia esigibilità. La corrispondente componente negativa è iscritta in Dare nel Conto Economico alla voce 10 - Ammortamenti e Svalutazioni - Svalutazione dei crediti compresi nell'attivo circolante e delle disponibilità liquide.	€ 0,00

12) Accantonamenti**a) Accantonamento per rischi e fondo di riserva**

Accantonamento per rischi su contenzioso	€ 0,00
Rappresenta una riserva finanziaria per far fronte ad eventuali costi derivanti dal contenzioso in atto.	0,00 €

b) Accantonamento del credito per dubbia esigibilità

Accantonamenti per rischi su crediti di dubbia esigibilità	€ 0,00
Rappresenta la quota pari all'80% dell'importo accertato da recuperare quale Indennità supplementare non dovuta a seguito della sentenza n.314/2015 della Corte dei Conti - Sez. Giurisdizionale Regionale per il Lazio.	€ 0,00

c) Accantonamento per rischi su crediti

Accantonamenti per rischi su crediti	€ 0,00
Il Fondo Rischi su Crediti accoglie, nella Sezione Avere dello Stato patrimoniale, la quota di crediti nella misura del 100% nei confronti di debitori generici e/o non ben individuati che si ritiene di non incassare. La corrispondente componente negativa è iscritta in Dare nel Conto Economico alla voce 12 - Accantonamenti per Rischi.	€ 0,00

13) Accantonamento ai fondi per oneri

Accantonamento spese di manutenzione	€ 0,00
Rappresenta la quota del 5% del fitto annuo lordo, accantonata per le spese di manutenzione degli immobili.	€ 0,00

14) Oneri diversi di gestione

Oneri diversi di gestione		€ 0,00
Applicazione D.lgs n.139/2015 - oneri straordinari - sopravvenienze passive:		
Accertamenti Assegno Speciale anni precedenti	€ 0,00	
Accertamenti Maggiorazione Indennità supplementare	€ 0,00	
Applicazione D.lgs n.139/2015 - oneri straordinari - insussistenze dell'attivo:		
Nessuna insussistenza presente	€ 0,00	
Totale costi della produzione (B)	€	199.271,57

Differenza tra valori e costi della produzione (A-B)	€	26.246.577,67
---	----------	----------------------

C) PROVENTI E ONERI FINANZIARI**16) Proventi finanziari****a) Proventi finanziari**

Fitti da immobili		€ 0,00
Importo canone immobile del Fondo Ufficiali dell'Esercito e dell'Arma dei Carabinieri.		
	€ 0,00	
Importo canone immobili del Fondo Ufficiali Marina		
	€ 0,00	
Importo canone immobili del Fondo Sottufficiali Marina		
	€ 0,00	
Totale	€ 0,00	

Interessi su titoli		€ 1.592.920,91
Espone l'ammontare complessivo degli interessi sui titoli del debito pubblico riscossi nell'esercizio 2025 e da riscuotere nell'esercizio 2026.		
	€ 1.592.920,91	

Entrate per sottoprezzo		€ 0,00
Entrate derivanti dall'acquisto di titoli sotto la pari avvenuti nell'esercizio finanziario di competenza.		
	€ 0,00	

Interessi attivi su depositi in conto corrente		€ 153.130,40
Espone l'ammontare degli interessi maturati nel corso dell'esercizio finanziario 2025, sul c/c bancario:		
	€ 153.130,40	

Interessi su prestiti concessi		€ 0,00
Espone l'ammontare degli interessi introitati a seguito di rinegoziazione di un prestito precedentemente concesso.		
	€ 0,00	

Diritti reali di godimento		€ 0,00
trattasi di importi previsti a seguito di concessioni e diritti reali di godimento		
	€ 0,00	

b) Altri proventi diversi dai precedenti

Altri proventi diversi dai precedenti		€ 644.719,48
Trattasi di quote di interessi derivanti dai prestiti iscritti nei precedenti esercizi finanziari.		
	€ 0,00	
Trattasi di quote derivanti da acquisti di titoli sotto la pari incassati in esercizi precedenti.		
	€ 644.719,48	

17) Interessi e altri oneri finanziari**a) Interessi e altri oneri finanziari**

Interessi legali	€ 0,00
-------------------------	---------------

Si riferisce a eventuali interessi da corrispondere a destinatari dell'indennità supplementare per ritardato pagamento. € 0,00

Uscite per sovrapprezzo titoli	€ 54.373,24
---------------------------------------	--------------------

Uscite derivanti dall'acquisto di titoli sopra la pari. L'importo si riferisce alla sola componente di competenza dell'esercizio finanziario 2025. € 54.373,24

Spese dovute a sanzioni	€ 0,00
--------------------------------	---------------

Si riferisce a possibili spese dovute a sanzioni. € 0,00

Uscite per litig. arbitraggi, risarcimenti ed accessori	€ 0,00
--	---------------

Si riferisce a possibili spese di carattere legale. € 0,00

b) altri interessi e altri oneri finanziari

Oneri diversi	€ 0,00
----------------------	---------------

Trattasi di uscite derivanti da acquisti di titoli sopra la pari già acquistati in esercizi precedenti. € 0,00

Totale proventi e oneri finanziari (C)	€ 2.336.397,55
---	-----------------------

Imposte dell'esercizio	€ 238.937,06
-------------------------------	---------------------

AVANZO ECONOMICO	€ 28.344.038,16
-------------------------	------------------------

STATO PATRIMONIALE

ATTIVITA'

B) IMMOBILIZZAZIONI

II. Immobilizzazioni materiali		€ 0,00
1) Fabbricati	€ 0,00	
2) Hardware	€ 0,00	
3) Macchine d'ufficio	€ 0,00	
III. Immobilizzazioni finanziarie		€ 76.700.000,00
Portafoglio titoli del debito pubblico, in essere al termine dell'esercizio finanziario 2025.		€ 76.700.000,00
Totale immobilizzazioni (B)		€ 76.700.000,00

C) ATTIVO CIRCOLANTE

II. Residui attivi

Credito verso lo Stato ed altri Enti pubblici

Credito per contributi **€ 0,00**

Rappresenta l'ammontare dei contributi di competenza 2025 non riscossi e da riscuotere nell'anno 2026.

€ 0,00

Crediti per fitti da immobili **€ 0,00**

Rappresenta il fitto degli immobili spettante per l'anno 2025 non riscosso e da riscuotere nell'anno 2026.

€ 0,00

Crediti da dictimi c/comp. **€ 21.029,22**

Si riferiscono ai ratei di interesse maturati dal giorno di scadenza dell'ultima cedola al giorno di negoziazione dei titoli di Stato a medio e lungo termine, da conguagliare rispetto al periodo di godimento.

€ 21.029,22

Crediti per interessi su depositi e c/c **€ 20.305,10**

E' costituito dagli interessi maturati sul conto corrente bancario nell'esercizio finanziario 2025 e da riscuotere nell'esercizio finanziario 2026.

€ 20.305,10

Ratei per sovrapprezzo titoli **€ 936.726,26**

Si riferiscono a perdite riscontrate all'atto dell'acquisto di titoli "sopra la pari" che avranno competenza negli esercizi futuri.

€ 936.726,26

Credito verso altri

Crediti per prestiti **€ 0,00**

Si riferisce all'ammontare complessivo dell'esposizione creditizia nei confronti degli iscritti.

€ 0,00

€ 0,00

Crediti per prestiti c/comp

Si riferisce all'ammontare complessivo iscritto nell'esercizio finanziario in corso.

€ 0,00

Crediti per indennità non dovute **€ 0,00**

Si riferisce all'ammontare complessivo accertato e da riscuotere per indennità:

€ 0,00

Crediti per indennità non dovute c/comp. **€ 0,00**

Si riferisce all'ammontare complessivo accertato e da riscuotere per indennità erogate e non dovute.

€ 0,00

Crediti diversi € 0,00
Si riferisce a somme degli esercizi precedenti, da riscuotere e non ancora riscosse al termine dell'esercizio medesimo. € 0,00

Crediti diversi in c/competenza € 0,00
Si riferisce a somme di competenza da riscuotere e non ancora riscosse al termine dell'esercizio medesimo. € 0,00

Totale (C) € 978.060,58

IV. Disponibilità liquide € 6.727.894,60

1) Depositi bancari

Conto corrente bancario in essere presso la Banca BPM. € 6.727.894,60

Totale attivo circolante (C) € 7.705.955,18

D) RATEI E RISCONTI

1) Ratei attivi € 458.130,11

Rappresentano quote di proventi di competenza dell'esercizio cui si riferisce il bilancio, che avranno manifestazione finanziaria nell'esercizio successivo. Trattasi degli interessi che maturano dalle cedole dei titoli di Stato. € 458.130,11

2) Risconti attivi € 0,00

Rappresentano quote di costi che hanno avuto manifestazione finanziaria nel corso dell'esercizio in chiusura, ma sono di competenza di uno o più esercizi successivi. Essi rappresentano la quota parte dei costi rinviata ad uno o più esercizi successivi. Nella fattispecie, trattasi della quota relativa al premio assicurativo sugli immobili di proprietà. € 0,00

Totale ratei e risconti (D) € 458.130,11

TOTALE ATTIVO € 84.864.085,29

PASSIVITA'

A) PATRIMONIO NETTO

I. Fondo di dotazione	€ 49.737.211,69
Si tratta della somma algebrica degli avanzi/disavanzi economici consolidati in tutti gli esercizi	
IX. Avanzo economico d'esercizio	€ 28.344.038,16
IX. Disavanzo economico d'esercizio	€ 0,00
Totale patrimonio netto (A)	€ 78.081.249,85

C) FONDI PER RISCHI ED ONERI

Fondo garanzia prestiti	€ 0,00
Costituito per far fronte ai rischi del credito, il fondo è alimentato con ritenute operate all'atto della erogazione dei prestiti.	€ 0,00
Fondo al credito di dubbia esigibilità	€ 0,00
Rappresenta la quota pari all'80% dell'importo accertato e da recuperare quale Indennità supplementare non dovuta a seguito della sentenza n. 314/2015 della Corte dei Conti - Sez. Giurisdizionale Regionale per il Lazio.	€ 0,00
Fondo manutenzione e lavori immobili	€ 0,00
Costituito per fare fronte ai lavori di manutenzione ordinaria e straordinaria degli stabili di proprietà mediante accantonamento del 5% del canone di locazione annuo lordo.	€ 0,00
Fondo ammortamento immobili	€ 0,00
Costituito dalle quote di ammortamento degli immobili di proprietà.	€ 0,00
Fondo imposte e tasse	€ 62.545,60
Costituito per attribuire la quota di competenza delle imposte di competenza dell'esercizio e pagamento in quello successivo	€ 62.545,60
Fondo imposte Municipale Propria	€ 0,00
Costituito per attribuire la quota di competenza delle imposte IMU e Tasi di competenza dell'esercizio e pagamento in quello successivo	€ 0,00
Fondo imposta di registro e di bollo	€ 2,00
Costituito per attribuire le quote di competenza dei bolli su conti correnti e imposte di registro sui contratti di locazione degli immobili di proprietà	€ 2,00
Fondo rischi per contenzioso	€ 18.300,00
Rappresenta una riserva finanziaria per far fronte ad eventuali costi derivanti dal contenzioso in atto.	18.300,00 €
Fondo rischi per imposte	€ 0,00
Rappresenta una riserva finanziaria per far fronte ad eventuali costi derivanti dal contenzioso in atto.	0,00 €
Fondo accant.interessi su prestiti esercizi futuri	€ 0,00
Costituito per attribuire la quota di competenza di interesse per i prestiti concessi i cui interessi sono stati anticipati all'atto dell'erogazione degli stessi.	€ 0,00

Ratei per sottoprezzo titoli		€ 6.699.359,19
Si riferiscono a quote di interessi rimosse all'atto dell'acquisto di titoli "sotto la pari" che avranno competenza negli esercizi futuri.	€ 6.699.359,19	
Fondo Svalutazione crediti		€ 0,00
Costituito per far fronte al possibile mancato introito di crediti vantati nei confronti di debitori ben individuati, che si ritiene di difficile e/o dubbia esigibilità. L'importo del fondo iscritto è stato stimato all'80% dell'importo complessivo interessato.	€ 0,00	
Fondo rischi su crediti		€ 0,00
Costituito per far fronte al possibile mancato introito di crediti vantati nei confronti di debitori nei confronti di debitori generici e/o non ben individuati che si ritiene di non incassare. L'importo del fondo iscritto è stato stimato all'100% dell'importo complessivo interessato.	€ 0,00	
Totale fondi rischi ed oneri futuri (C)	€	6.780.206,79
 <u>E) RESIDUI PASSIVI</u>		
Debiti v/iscritti per prestazioni dovute		€ 0,00
Si riferiscono ai debiti iscritti per le Indennità Supplementari così suddivisi:		
debiti per I.S. - cessati dal servizio - anno 2020	€ 0,00	
debiti per I.S. - cessati dal servizio - anno 2021	€ 0,00	
debiti per I.S. - cessati dal servizio - anno 2022	€ 0,00	
debiti per I.S. - cessati dal servizio - anno 2023	€ 0,00	
debiti per I.S. - cessati dal servizio - anno 2024	€ 0,00	
debiti per I.S. - cessati dal servizio - anno 2025	€ 0,00	
debiti per Riliquidazioni e I.S. - cessati anni precedenti	€ 0,00	
Debiti v/iscritti per prestazioni dovute		€ 0,00
Si riferiscono ai debiti iscritti per il solo Fondo Ufficiali Esercito e Carabinieri relativo alla Maggiorazione per Indennità Supplementari:		
debiti per Maggiorazione Indennità supplementare	€ 0,00	
Altri Debiti v/iscritti per prestazioni dovute a seguito di riaccertamento del debito		€ 0,00
Si riferiscono ai debiti riaccertati per Indennità Supplementari così suddivisi:		
debiti per I.S. riaccertati cessati dal servizio anno 2021	€ 0,00	
debiti per I.S. riaccertati cessati dal servizio anno 2017	€ 0,00	
debiti per I.S. riaccertati cessati dal servizio anno 2018	€ 0,00	
debiti per I.S. riaccertati cessati dal servizio anno 2019	€ 0,00	
debiti per I.S. riaccertati cessati dal servizio anno 2020	€ 0,00	
Altri Debiti v/iscritti per prestazioni dovute - Assegno Speciale		€ 0,00
Si riferisce al debito iscritto per l'Assegno Speciale, non pagato nell'anno 2025 e da pagare nel 2026.	€ 0,00	
Debiti d'imposta su titoli c/comp.		€ 2.628,65
Si riferiscono alle imposte relative ai crediti da dettarsi da conguagliare alla maturazione della cedola.	€ 2.628,65	
Debiti diversi		€ 0,00
Si riferisce ad importi degli esercizi precedenti da pagare.	€ 0,00	

Debiti diversi in c/comp.		€ 0,00
Si riferisce ad importi di competenza dell'esercizio finanziario 2025 da pagare nel corso dell'esercizio successivo.	€ 0,00	
Indennità non riscosse		€ 0,00
Si riferisce all'indennità Supplementare degli esercizi precedenti da rimettere agli aventi diritto, a seguito di IBAN e/o procedure bancarie errate.	€ 0,00	
Indennità non riscosse in c/comp.		€ 0,00
Si riferisce all'indennità Supplementare, destinata ad essere rimessa agli aventi diritto, a seguito di IBAN e/o procedure bancarie errate.	€ 0,00	
Debiti per premi assicurativi		€ 0,00
Si riferisce al premio dell'assicurazione dell'immobile di proprietà.	€ 0,00	
Debiti per onorari e compensi		€ 0,00
Si riferisce ai costi dovuti per eventuali prestazioni per onorari di professionisti.	€ 0,00	
Debiti per manutenzione immobili		€ 0,00
Si riferisce ai costi dovuti per la manutenzione degli immobili di proprietà.	€ 0,00	
Debiti per sanzioni		€ 0,00
Trattasi di importi da pagare per sanzioni relative al pagamento delle imposte IMU e Tasi	€ 0,00	
Debiti per interessi di mora		€ 0,00
Trattasi di importi da pagare quali interessi legali e relativi al pagamento delle imposte IMU e Tasi	€ 0,00	
Debiti per spese legali		€ 0,00
Trattasi di importi da pagare per spese legali e relativi al pagamento delle imposte IMU e Tasi	€ 0,00	
Totale debiti (E)		2.628,65 €

F) RATEI E RISCONTI

1) Ratei passivi		€ 0,00
Rappresentano quote di costi di competenza dell'esercizio cui si riferisce il bilancio che avranno manifestazione finanziaria in esercizi successivi.	€ 0,00	
2) Risconti passivi		€ 0,00
Rappresentano quote di proventi che hanno avuto manifestazione finanziaria nel corso dell'esercizio in chiusura o in precedenti esercizi ma sono di competenza di uno o più esercizi successivi. Essi rappresentano la quota parte dei proventi rinviata ad uno o più esercizi successivi.	€ 0,00	
Totale ratei e risconti (F)		€ 0,00

TOTALE PASSIVO E NETTO € 84.864.085,29

ACCERTAMENTO DEI RESIDUI ATTIVI

Fondo di Previdenza Graduati Esercito Marina e Aeronautica

I residui **ATTIVI** al 31 dicembre 2025 sono così evidenziati:

Codice	Descrizione piano dei conti	Importo	Descrizione
3.3.2.1.1	Interessi attivi da tit. obbligaz. a medio-lungo termine emessi da Amministratz. Centrali (ratei attivi)	€ 458.130,11	Interessi lordi che maturano dalle cedole semestrali derivanti dai titoli del debito pubblico (BTP) in portafoglio, esigibili nel 1° semestre 2026.
3.3.3.4.1	Interessi attivi da depositi bancari	€ 20.305,10	Interessi lordi che maturano sulle liquidità presenti sul conto corrente bancario nell'esercizio finanziario 2025, esigibili nella prima decade del mese di gennaio 2026.
5.1.4.1.1	Alienazione di titoli obbligaz. a medio-lungo termine emessi da Amministrazioni Centrali	€ 76.700.000,00	Portafoglio titoli iscritto a residuo e contenente titoli del debito pubblico (BTP) con scadenze pluriennali diverse.
5.4.1.1.999.1	Altre entrate per riduzione di altre attività finanziarie quote per sovrapprezzo titoli	€ 936.726,26	Differenze tra il valore d'acquisto e il valore nominale dei titoli del debito pubblico (BTP) acquistati "sopra la pari", il cui costo avrà competenza negli esercizi futuri fino alla scadenza del titolo.
9.1.99.99.999.5	Altre entrate per partite di giro crediti da dicitimi	€ 21.029,22	Previsi in entrata entro il primo semestre 2026 e derivanti dai dicitimi di interessi a seguito di acquisti titoli.
Totale residui attivi al 31.12.2025		€ 78.136.190,69	

Si certifica che i residui attivi presenti, in data 31.12.2025, nelle scritture contabili del Fondo Previdenza Graduati dell'Esercito Italiano Marina e Aeronautica corrispondono effettivamente

ai residui esistenti e che gli stessi risultano essere esigibili secondo quanto descritto.

Roma, 10.02.2026

IL CAPO UFFICIO
Col. Salvatore Giovanni GIACALONE

ACCERTAMENTO DEI RESIDUI PASSIVI

Fondo di Previdenza Graduati Esercito Marina e Aeronautica

I residui PASSIVI al 31 dicembre 2025 sono così evidenziati:

Codice	Descrizione piano dei conti	Importo	Descrizione
1.2.1.2.1	Imposta di registro e di bollo	€ 2,00	Imposte, relative all'anno 2025, da pagare entro il 1° semestre 2026.
1.2.1.99.999	Imposte, tasse e proventi assimilati a carico dell'ente n.a.c. - imposte e tasse	€ 62.545,60	Imposte, relative all'anno 2025, da pagare entro il 1° semestre 2026.
3.4.1.1.999	Incremento di altre att. Finanz. verso Amministratz. Centrale n.a.c. - quote sottoprezzo tit	€ 6.699.359,19	Differenze tra il valore d'acquisto e il valore nominale dei titoli del debito pubblico (BTP) acquistati "sotto la pari", il cui ricavo avrà competenza negli esercizi futuri fino alla scadenza del titolo.
7.1.99.1.1.3	Debiti per imposte su titoli	€ 2.628,65	Importi da pagare entro il primo semestre 2026, trattasi di partite di giro derivanti dalle imposte sui dietimi da riscuotere dalle cedole dei BTP.
Totale residui passivi al 31.12.2025		€ 6.764.535,44	

Si certifica che i residui passivi presenti, in data 31.12.2025, nelle scritture contabili del Fondo Previdenza Graduati dell'Esercito Italiano Marina e Aeronautica corrispondono effettivamente ai residui esistenti e che gli stessi risultano essere esigibili secondo quanto descritto.

Roma, 10.02.2026

IL CAPO UFFICIO
Col. Salvatore Giovanni GIACALONE

CASSA DI PREVIDENZA DELLE FORZE ARMATE

Fondo di Previdenza Graduati Esercito Marina e Aeronautica

Entrate di cassa

DENOMINAZIONE	GESTIONE DI COMPETENZA		GESTIONE IN CONTO RESIDUI		RISCOSSIONI TOTALI CASSA 2025
	RISCOSSIONI 2025	IMPORTI DA RISCOUTERE	RISCOSSIONI 2025	IMPORTI DA RISCOUTERE	
ENTRATE CORRENTI DI NAT. CONTRIBUTIVA E PEREQ. CONTRIBUTI SOCIALI E PREMI					
<i>Contributi sociali a copertura di altri tratti, previd. a carico dal lavoro e lavoratori</i>	26.445.448,70	0,00	0,00	0,00	26.445.448,70
TRASFERIMENTI CORRENTI					
TRASFERIMENTI CORRENTI					
<i>Trasferimenti correnti su Amministrazioni pubbliche</i>	0,00	0,00	0,00	0,00	0,00
ENTRATE EXTRATRIBUTARIE					
VEND. BENI E SERV. E PROV. DERIV. DALLA GEST. DEI BENI					
<i>Diritti reali di godimento</i>	0,00	0,00	0,00	0,00	0,00
<i>Noleggi e locazioni di altri beni immobili</i>	0,00	0,00	0,00	0,00	0,00
INTERESSI ATTIVI					
<i>Interessi attivi da tit. obbligaz. a medio-lungo termine em. Ammin. Cent</i>	1.134.790,80	458.130,11	245.270,18	0,00	1.380.060,98
<i>Interessi attivi da prestiti concessi agli iscritti</i>	0,00	0,00	0,00	0,00	0,00
<i>Interessi attivi da prestiti concessi agli iscritti - esercizi precedenti</i>	0,00	0,00	0,00	0,00	0,00
<i>Interessi attivi da depositi bancari e postali</i>	132.825,30	20.305,10	52.759,29	0,00	185.584,59
<i>Entrate derivanti da titoli per sottoprezzo</i>	0,00	0,00	0,00	0,00	0,00
<i>Entrate derivanti da titoli per sottoprezzo - esercizi futuri</i>	644.719,48	0,00	0,00	0,00	644.719,48
<i>Entrate derivanti da titoli per sottoprezzo - ANNI futuri</i>	0,00	0,00	0,00	0,00	0,00
<i>Altri interessi attivi da personale impiegato alla PCM</i>	0,00	0,00	0,00	0,00	0,00
<i>Altri interessi attivi da personale che usufruisce della Legge 824/73</i>	0,00	0,00	0,00	0,00	0,00
RIMBORSI E ALTRE ENTRATE CORRENTI					
<i>Entrate da rimborsi di imposte dirette</i>	400,54	0,00	0,00	0,00	400,54
<i>Entrate per recupero dell'assegno speciale</i>	0,00	0,00	0,00	0,00	0,00
<i>Entrate per recupero delle Indennità non dovute</i>	0,00	0,00	0,00	0,00	0,00
<i>Entr. rimb. recup. restit. somme non dov. o incass. in ecc. da Impr. (Comm. banc)</i>	0,00	0,00	0,00	0,00	0,00
<i>Altre entrate correnti n.a.c. - Fondo Garanzia</i>	0,00	0,00	0,00	0,00	0,00
ENTRATE DA RIDUZIONE DI ATTIVITA' FINANZIARIE					
ALIENAZIONE DI ATTIVITA' FINANZIARIE					
<i>Alienazione di tit. obbligaz. a medio-lungo termine emes da Amm. Centr</i>	0,00	27.850.000,00	0,00	48.850.000,00	0,00
RISCOSSIONE CREDITI DI MEDIO-LUNGO TERMINE					
<i>Riscoss. Mutui a medio e lungo term. a tasso agevol. da famiglie (Prestiti)</i>	0,00	0,00	0,00	0,00	0,00
ALTRE ENTRATE PER RIDUZIONE DI ATTIV FINANZIARIE					
<i>Altre entrate per riduz di altre attiv. finanziarie. quote per sovrapprezzo tit</i>	0,00	936.726,26	0,00	0,00	0,00
ENTRATE PER CONTO TERZI E PARTITE DI GIRO					
ENTRATE PER PARTITE DI GIRO					
<i>Altre entrate per partite di giro diverse - (Ritenute diverse (debiti diversi))</i>	0,00	0,00	0,00	0,00	0,00
<i>Altre entrate per partite di giro diverse - (Indennità non riscosse)</i>	2.404,62	0,00	0,00	0,00	2.404,62
<i>Altre entrate per partite di giro diverse - (Debiti per imposte su titoli)</i>	46.156,97	0,00	0,00	0,00	46.156,97
<i>Altre entrate per riduz di altre attiv. finanz verso Famiglie - Riscos. crediti div</i>	851,90	0,00	0,00	0,00	851,90
<i>Altre entrate per riduzione di altre attività finanziarie. crediti da dietimi</i>	348.226,52	21.029,22	0,00	0,00	348.226,52
	28.755.824,83	29.286.190,69	298.029,47	48.850.000,00	29.053.854,30

I riferimenti trovano riscontro nella situazione Amministrativa

(3)

(8)

(4)

(7)

(5)

CASSA DI PREVIDENZA DELLE FORZE ARMATE

Fondo di Previdenza Graduati Esercito Marina e Aeronautica

Uscite di cassa

DENOMINAZIONE	GESTIONE DI COMPETENZA		GESTIONE IN CONTO RESIDUI		PAGAMENTI TOTALI CASSA 2025
	PAGAMENTI 2025	IMPORTI DA PAGARE	PAGAMENTI 2025	IMPORTI DA PAGARE	
SPESE CORRENTI					
IMPOSTE E TASSE A CARICO DELL'ENTE					
Imposta di registro e di bollo	6,00	2,00	0,00	0,00	6,00
Imposta Municipale Propria	0,00	0,00	0,00	0,00	0,00
Imposte, tasse e proventi assimilati a carico dell'ente n.a.c.	176.383,46	62.545,60	44.378,20	0,00	220.761,66
ACQUISTO DI BENI E SERVIZI					
Altre prestaz professionali e specialist n.a.c. (Onorari e comp. Partic.	0,00	0,00	0,00	0,00	0,00
Pubblicazione bandi di gara - (Spese di pubblicità)	0,00	0,00	0,00	0,00	0,00
Spese generali e commissioni per servizi finanziari	12.797,31	0,00	0,00	0,00	12.797,31
Spese postali e bancarie	9,91	0,00	0,00	0,00	9,91
TRASFERIMENTI CORRENTI					
Liquidazioni della Indennità Supplementare	0,00	0,00	0,00	0,00	0,00
Liquidazione indennità supplementare anno precedente	0,00	0,00	0,00	0,00	0,00
Ritiquidazioni e liq. delle Indennità supplen. anni precedenti	47.337,59	0,00	0,00	0,00	47.337,59
Liquidazione dei soli contributi versati (Rimborso contributi)	139.126,76	0,00	0,00	0,00	139.126,76
Assegno Speciale	0,00	0,00	0,00	0,00	0,00
Accertamenti assegno speciale a.p.	0,00	0,00	0,00	0,00	0,00
Maggiorazione Indennità Supplementare	0,00	0,00	0,00	0,00	0,00
Accertamenti Maggiorazione Indennità supplemenatre	0,00	0,00	0,00	0,00	0,00
INTERESSI PASSIVI					
Interessi di mora ad altri soggetti (Interessi legali)	0,00	0,00	0,00	0,00	0,00
Altri inter. passivi a Amministr. Centrali -Uscite per sovrapprezzo titoli	54.373,24	0,00	0,00	0,00	54.373,24
Altri inter. passivi a Amministr Centr- Uscite per sovrapprezzo tit-eserc.Fut.	0,00	0,00	0,00	0,00	0,00
Altri inter. passivi a Amministr Centr- Uscite per sovrapprezzo tit. -anni Fut.	936.726,26	0,00	0,00	0,00	936.726,26
RIMBORSI E POSTE CORRETTIVE DELLE ENTRATE					
Restituzione interessi su prestiti	0,00	0,00	0,00	0,00	0,00
Restituzione contributi	0,00	0,00	0,00	0,00	0,00
ALTRE SPESE CORRENTI					
Fondi di riserva	0,00	0,00	0,00	0,00	0,00
Premio di Assicurazione su beni immobili	0,00	0,00	0,00	0,00	0,00
Spese dovute a sanzioni	0,00	0,00	0,00	0,00	0,00
Oneri da contenzioso - (Uscite per liti e arbitraggi)	0,00	0,00	0,00	0,00	0,00
Altre spese correnti n.a.c. - (oneri vari straordinari)	0,00	0,00	0,00	0,00	0,00
SPESE IN CONTO CAPITALE					
INVESTIMENTI FISSI LORDI E ACQUISTO DI TERRENI					
Fabbricati Militari - (Manutenz, ricostruz, ripristini e trasform. di immobili)	0,00	0,00	0,00	0,00	0,00
SPESE PER INCREMENTO ATTIVITA' FINANZIARIE					
ACQUISIZIONE DI ATTIVITA' FINANZIARIE					
Acquisiz di tit. obblig. di medio-lungo termine emessi da Amministr. Centr	27.850.000,00	0,00	0,00	0,00	27.850.000,00
CONCESSIONE CREDITI DI MEDIO-LUNGO TERMINE					
Concessione crediti di medio-lungo termine a tasso agevol a Famiglie - (Prestiti)	0,00	0,00	0,00	0,00	0,00
ALTRE SPESE PER INCREMENTO DI ATTIV. FINANZIARIE					
Incremento di altre att. finanz verso Amminis. Centr. - quote sott.zzo tit.	0,00	0,00	644.719,48	6.699.359,19	644.719,48
USCITE PER CONTO TERZI E PARTITE DI GIRO					
USCITE PER PARTITE DI GIRO					
Ritenute diverse (debiti diversi)	0,00	0,00	0,00	0,00	0,00
Indennità non rimosse	2.404,62	0,00	0,00	0,00	2.404,62
debiti per imposte	43.528,32	2.628,65	0,00	0,00	43.528,32
Crediti diversi	851,90	0,00	0,00	0,00	851,90
Crediti da dietmi	369.255,74	0,00	0,00	0,00	369.255,74
	29.632.801,11	65.176,25	689.097,68	6.699.359,19	30.321.898,79

I riferimenti trovano riscontro nella situazione Amministrativa

(1)

(10)

(2)

(9)

(6)

CASSA DI PREVIDENZA DELLE FORZE ARMATE

Fondo di Previdenza Graduati Esercito Marina e Aeronautica

ALLEGATO I - RENDICONTO FINANZIARIO RICLASSIFICATO SULLA BASE DEL PIANO DEI CONTI INTEGRATO DI CUI AL D.P.R. 132/2013

Sez.	Liv.	VOCE	codice voce	PREVISIONE COMPETENZA	ACCERTAMENTI COMPETENZA	RISULTATO CASSA
E	I	ENTRATE CORRENTI DI NAT. TRIBUT., CONTRIBUTIVA E PEREQ.	E.1.00.00.00.000	26.000.000,00	26.445.448,70	26.445.448,70
E	II	CONTRIBUTI SOCIALI E PREMI	E.1.02.00.00.000	26.000.000,00	26.445.448,70	26.445.448,70
E	III	Contributi sociali e premi a carico del datore di lavoro e dei lavoratori	E.1.02.01.00.000	26.000.000,00	26.445.448,70	26.445.448,70
E	IV	Contributi sociali a copertura di altri tratt. Pens. a carico datore lav. e dei lavoratori	E.1.02.01.02.000	26.000.000,00	26.445.448,70	26.445.448,70
F	V	Contributi sociali a copertura di altri trattamenti previd. a carico dat. lavoro e dei lavoratori	E.1.02.01.02.001	26.000.000,00	26.445.448,70	26.445.448,70
E	I	TRASFERIMENTI CORRENTI	E.2.00.00.00.000	0,00	0,00	0,00
E	II	TRASFERIMENTI CORRENTI	E.2.01.00.00.000	0,00	0,00	0,00
E	III	Trasferimenti correnti da Amministrazioni Pubbliche	E.2.01.01.00.000	0,00	0,00	0,00
E	IV	Trasferimenti correnti da Amministrazioni pubbliche	E.2.01.01.01.000	0,00	0,00	0,00
E	V	Trasferimenti correnti da Ministeri	E.2.01.01.01.001	0,00	0,00	0,00
E	I	ENTRATE EXTRATRIBUTARIE	E.3.00.00.00.000	11.340.719,48	2.391.171,33	2.210.765,59
E	II	VENDITA DI BENI E SERVIZI E PROVENTI DERIV. DALLA GEST. DEI BENI	E.3.01.00.00.000	0,00	0,00	0,00
E	III	Proventi derivanti dalla gestione dei beni	E.3.01.03.00.000	0,00	0,00	0,00
E	IV	Canoni e concessione e diritti reali di godimento	E.3.01.03.01.000	0,00	0,00	0,00
E	V	Diritti reali di godimento	E.3.01.03.01.001	0,00	0,00	0,00
E	IV	Fitti, noleggi e locazioni	E.3.01.03.02.000	0,00	0,00	0,00
F	V	Noleggi e locazioni di altri beni immobili	E.3.01.03.02.003	0,00	0,00	0,00
E	II	INTERESSI ATTIVI	E.3.03.00.00.000	11.339.719,48	2.390.770,79	2.210.365,05
E	III	Interessi attivi da titoli o finanziamenti a medio - lungo termine	E.3.03.02.00.000	1.750.000,00	1.592.920,91	1.380.060,98
E	IV	Interessi attivi da titoli obbligazionari a medio-lungo termine	E.3.03.02.01.000	1.750.000,00	1.592.920,91	1.380.060,98
E	V	Interessi attivi da tit. obbligaz. a medio-lungo termine emessi da Amministraz. Centrali	E.3.03.02.01.001	1.750.000,00	1.592.920,91	1.380.060,98
E	IV	Interessi attivi da mutui e altri finanziamenti a medio-lungo termine	E.3.03.02.02.000	0,00	0,00	0,00
E	V	Interessi attivi da finanziamenti a medio lungo termine concessi a altri soggetti	E.3.03.02.02.999	0,00	0,00	0,00
E	VI	Interessi attivi da prestiti concessi agli iscritti	E.3.03.02.02.999.1	0,00	0,00	0,00
E	VI	Interessi attivi da prestiti concessi agli iscritti - esercizi precedenti	E.3.03.02.02.999.2	0,00	0,00	0,00
E	III	Altri interessi attivi	E.3.03.03.00.000	9.589.719,48	797.849,88	830.304,07
E	IV	Interessi attivi da depositi bancari e postali	E.3.03.03.04.000	215.000,00	153.130,40	185.584,59
E	V	Interessi attivi da depositi bancari e postali	E.3.03.03.04.001	215.000,00	153.130,40	185.584,59
E	IV	Altri interessi attivi diversi	E.3.03.03.99.000	9.374.719,48	644.719,48	644.719,48
E	V	Altri Interessi attivi da Amministraz. Centrali	E.3.03.03.99.001	9.374.719,48	644.719,48	644.719,48
E	VI	Entrate derivanti da titoli per sottoprezzo	E.3.03.03.99.001.1	580.000,00	0,00	0,00
E	VI	Entrate derivanti da titoli per sottoprezzo - esercizi futuri	E.3.03.03.99.001.2	644.719,48	644.719,48	644.719,48
E	VI	Entrate derivanti da titoli per sottoprezzo - ANNI futuri	E.3.03.03.99.001.3	8.150.000,00	0,00	0,00
E	V	Altri Interessi attivi da altri soggetti	E.3.03.03.99.999	0,00	0,00	0,00
E	VI	Altri Interessi attivi da personale impiegato alla PCM	E.3.03.03.99.999.1	0,00	0,00	0,00
E	VI	Altri Interessi attivi da personale che usufruisce della Legge 824/73	E.3.03.03.99.999.2	0,00	0,00	0,00
E	II	RIMBORSI E ALTRE ENTRATE CORRENTI	E.3.05.00.00.000	1.000,00	400,54	400,54
E	III	Rimborsi in entrata	E.3.05.02.00.000	1.000,00	400,54	400,54
E	IV	Entrate per rimborsi d'imposte	E.3.05.02.02.000	1.000,00	400,54	400,54
E	V	Entrate da rimborsi di imposte dirette	E.3.05.02.02.003	1.000,00	400,54	400,54
E	IV	Entr. da rimborsi, recuperi e restituzioni di somme non dov. o incassate in acc.	E.3.05.02.03.000	0,00	0,00	0,00
E	V	Entrate da rimborsi, recuperi e restituz. somme non dovute o incass. in eccesso da Fam.	E.3.05.02.03.004	0,00	0,00	0,00
E	VI	Entrate per recupero dell'assegno speciale	E.3.05.02.03.004.1	0,00	0,00	0,00
E	VI	Entrate per recupero delle Indennità non dovute	E.3.05.02.03.004.2	0,00	0,00	0,00
E	V	Entr. da rimb.,recup.,restit. somme non dovute o incass. in eccesso da Impr. (Comm.banc.)	E.3.05.02.03.005	0,00	0,00	0,00
E	III	Altre entrate correnti n.a.c.	E.3.05.99.00.000	0,00	0,00	0,00
E	IV	Altre entrate correnti n.a.c.	E.3.05.99.99.000	0,00	0,00	0,00
E	V	Altre entrate correnti n.a.c. - Fondo Garanzia	E.3.05.99.99.999	0,00	0,00	0,00
E	I	ENTRATE DA RIDUZIONE DI ATTIVITA' FINANZIARIE	E.5.00.00.00.000	42.150.000,00	28.786.726,26	0,00
E	II	ALIENAZIONE DI ATTIVITA' FINANZIARIE	E.5.01.00.00.000	34.000.000,00	27.850.000,00	0,00
E	III	Alienazione di titoli obbligazionari a medio-lungo termine	E.5.01.04.00.000	34.000.000,00	27.850.000,00	0,00
E	IV	Alienazione di titoli obbligaz. a medio-lungo termine emessi da Amm. Centr.	E.5.01.04.01.000	34.000.000,00	27.850.000,00	0,00
E	V	Alienazione di titoli obbligaz. a medio-lungo termine emessi da Amministrazioni Centrali	E.5.01.04.01.001	34.000.000,00	27.850.000,00	0,00
E	II	RISCOSSIONE CREDITI DI MEDIO-LUNGO TERMINE	E.5.03.00.00.000	0,00	0,00	0,00
E	III	Riscossione crediti di medio-lungo termine a tasso agevolato da famiglie	E.5.03.02.00.000	0,00	0,00	0,00
E	IV	Riscossione crediti di medio-lungo termine a tasso agevolato da famiglie	E.5.03.02.01.000	0,00	0,00	0,00
E	V	Riscossione di Mutui a medio e lungo termine a tasso agevolato da famiglie (rate Prestiti)	E.5.03.02.01.001	0,00	0,00	0,00
E	II	ALTRE ENTRATE PER RIDUZIONE DI ATTIVITA' FINANZIARIE	E.5.04.00.00.000	8.150.000,00	936.726,26	0,00
E	III	Altre entrate per riduzione di altre attività finanziarie verso Amm. Pubbliche	E.5.04.01.00.000	8.150.000,00	936.726,26	0,00
E	IV	Altre entrate per riduzione di altre attività finanziarie verso Amm. Centrali	E.5.04.01.01.000	8.150.000,00	936.726,26	0,00
E	V	Altre entrate per riduzione di altre attività finanziarie verso altre Amm. Centrali n.a.c.	E.5.04.01.01.001	8.150.000,00	936.726,26	0,00
F	VI	Altre entrate per riduzione di altre attività finanziarie. quote per sovrapprezzo titoli	E.5.04.01.01.001.1	8.150.000,00	936.726,26	0,00
E	I	ENTRATE PER CONTO TERZI E PARTITE DI GIRO	E.9.00.00.00.000	1.925.000,00	418.669,23	397.640,01
E	II	ENTRATE PER PARTITE DI GIRO	E.9.01.00.00.000	1.925.000,00	418.669,23	397.640,01
E	III	Altre entrate per partite di giro	E.9.01.99.00.000	1.925.000,00	418.669,23	397.640,01
E	IV	Altre entrate per partite di giro diverse	E.9.01.99.99.000	1.925.000,00	418.669,23	397.640,01
E	V	Altre entrate per partite di giro diverse	E.9.01.99.99.999	1.925.000,00	418.669,23	397.640,01
E	VI	Altre entrate per partite di giro diverse - (Ritenute diverse (debiti diversi))	E.9.01.99.99.999.1	500.000,00	0,00	0,00
E	VI	Altre entrate per partite di giro diverse - (Indennità non riscosse)	E.9.01.99.99.999.2	25.000,00	2.404,62	2.404,62
E	VI	Altre entrate per partite di giro diverse - (Debiti per imposte su titoli)	E.9.01.99.99.999.3	100.000,00	46.156,97	46.156,97
E	VI	Altre entrate per partite di giro - (Riscoss. Crediti diversi)	E.9.01.99.99.999.4	500.000,00	851,90	851,90
E	VI	Altre entrate per partite di giro - (Crediti da dietumi)	E.9.01.99.99.999.5	800.000,00	369.255,74	348.226,52
E	I	TOTALE ENTRATE		81.415.719,48	58.042.015,52	29.053.854,30

CASSA DI PREVIDENZA DELLE FORZE ARMATE

Fondo di Previdenza Graduati Esercito Marina e Aeronautica

Sez.	Liv.	VOCE	codice voce	PREVISIONE COMPETENZA	IMPEGNI COMPETENZA	PAGAMENTI CASSA
U	I	SPESE CORRENTI	U.1.00.00.00.000	9.537.411,98	1.429.308,13	1.411.138,73
U	II	IMPOSTE E TASSE A CARICO DELL'ENTE	U.1.02.00.00.000	389.500,00	238.937,06	220.767,66
U	III	<i>Imposta, tasse e proventi assimilati a carico dell'ente</i>	U.1.02.01.00.000	389.500,00	238.937,06	220.767,66
U	IV	Imposte di registro e di bollo	U.1.02.01.02.000	500,00	8,00	6,00
U	V	<i>Imposte di registro e di bollo</i>	U.1.02.01.02.001	500,00	8,00	6,00
U	IV	Imposta di Municipale Propria	U.1.02.01.12.000	0,00	0,00	0,00
U	V	<i>Imposta Municipale Propria (IMU)</i>	U.1.02.01.12.001	0,00	0,00	0,00
U	IV	Imposte, tasse e proventi assimilati a carico dell'ente n.a.c.	U.1.02.01.99.000	389.000,00	238.929,06	220.761,66
U	V	<i>Imposte, tasse e proventi assimilati a carico dell'ente n.a.c. - imposte e tasse</i>	U.1.02.01.99.999	389.000,00	238.929,06	220.761,66
U	II	ACQUISTO DI BENI E SERVIZI	U.1.03.00.00.000	21.465,00	12.807,22	12.807,22
U	III	Acquisto di servizi	U.1.03.02.00.000	21.465,00	12.807,22	12.807,22
U	IV	Prestazioni professionali e specialistiche	U.1.03.02.11.000	0,00	0,00	0,00
U	V	<i>Altre prestazioni professionali e specialistiche n.a.c. (Onorari e comp. partic. incarichi)</i>	U.1.03.02.11.999	0,00	0,00	0,00
U	IV	Servizi amministrativi	U.1.03.02.16.000	0,00	0,00	0,00
U	V	<i>Pubblicazione bandi di gara (Spese di pubblicità)</i>	U.1.03.02.16.001	0,00	0,00	0,00
U	V	<i>Altre spese per servizi amministrativi</i>	U.1.03.02.16.999	0,00	0,00	0,00
U	IV	Servizi finanziari	U.1.03.02.17.000	21.465,00	12.807,22	12.807,22
U	V	<i>Spese generali e commissioni per servizi finanziari</i>	U.1.03.02.17.001	21.365,00	12.797,31	12.797,31
U	V	<i>Spese bancarie e postali</i>	U.1.03.02.17.002	100,00	9,91	9,91
U	II	TRASFERIMENTI CORRENTI	U.1.04.00.00.000	240.000,00	186.464,35	186.464,35
U	III	Trasferimenti correnti a Famiglie	U.1.04.02.00.000	240.000,00	186.464,35	186.464,35
U	IV	Interventi Previdenziali	U.1.04.02.01.000	240.000,00	186.464,35	186.464,35
U	V	<i>Altri sussidi e assegni</i>	U.1.04.02.01.999	240.000,00	186.464,35	186.464,35
U	VI	<i>Liquidazioni della Indennità Supplementare</i>	U.1.04.02.01.999.1	0,00	0,00	0,00
U	VI	<i>Liquidazioni della Indennità Supplementare anno precedente</i>	U.1.04.02.01.999.2	0,00	0,00	0,00
U	VI	<i>Riliquidazioni e liq. delle Indennità supplm. anni precedenti</i>	U.1.04.02.01.999.7	100.000,00	47.337,59	47.337,59
U	VI	<i>Liquidazione dei soli contributi versati (Rimborso contributi)</i>	U.1.04.02.01.999.8	140.000,00	139.126,76	139.126,76
U	VI	<i>Assegno Speciale</i>	U.1.04.02.01.999.9	0,00	0,00	0,00
U	VI	<i>Accertamenti assegno speciale a.p.</i>	U.1.04.02.01.999.10	0,00	0,00	0,00
U	VI	<i>Maggiorazione Indennità supplementare</i>	U.1.04.02.01.999.11	0,00	0,00	0,00
U	VI	<i>Accertamenti Maggiorazione Indennità supplementare</i>	U.1.04.02.01.999.12	0,00	0,00	0,00
U	II	INTERESSI PASSIVI	U.1.07.00.00.000	8.735.000,00	991.099,50	991.099,50
U	III	ALTRI INTERESSI PASSIVI	U.1.07.06.00.000	8.735.000,00	991.099,50	991.099,50
U	IV	Interessi di mora	U.1.07.06.02.000	5.000,00	0,00	0,00
U	V	<i>Interessi di mora ad altri soggetti (Interessi legali)</i>	U.1.07.06.02.999	5.000,00	0,00	0,00
U	IV	Altri interessi passivi	U.1.07.06.99.000	8.730.000,00	991.099,50	991.099,50
U	V	<i>Altri interessi passivi a Amministrazioni Centrali</i>	U.1.07.06.99.001	8.730.000,00	991.099,50	991.099,50
U	VI	<i>Altri inter. passivi a Amministr. Centrali - Uscite per sovrapprezzo titoli</i>	U.1.07.06.99.001.1	580.000,00	54.373,24	54.373,24
U	VI	<i>Altri inter. passivi a Amministr. Centrali - Uscite per sovrapprezzo titoli - eserc. Fut.</i>	U.1.07.06.99.001.2	0,00	0,00	0,00
U	VI	<i>Altri inter. passivi a Amministr. Centrali - Uscite per sovrapprezzo titoli - anni Fut.</i>	U.1.07.06.99.001.3	8.150.000,00	936.726,26	936.726,26
U	II	RIMBORSI E POSTE CORRETTIVE DELLE ENTRATE	U.1.09.00.00.000	5.000,00	0,00	0,00
U	III	ALTRI RIMBORSI DI PARTE CORRENTE DI SOMME NON DOV. O INCAS. IN ECCES.	U.1.09.99.00.000	5.000,00	0,00	0,00
U	IV	Rimborsi di parte corrente a Famiglie di somme non dovute o incass. in eccess.	U.1.09.99.04.000	5.000,00	0,00	0,00
U	V	<i>Rimborsi di parte corrente a Famiglie di somme non dovute o incassate in eccesso</i>	U.1.09.99.04.001	5.000,00	0,00	0,00
U	VI	<i>Restituzione interessi su prestiti</i>	U.1.09.99.04.001.1	0,00	0,00	0,00
U	VI	<i>Restituzione contributi</i>	U.1.09.99.04.001.2	5.000,00	0,00	0,00
U	II	ALTRE SPESE CORRENTI	U.1.10.00.00.000	146.446,98	0,00	0,00
U	III	FONDI DI RISERVA E ALTRI ACCANTONAMENTI	U.1.10.01.00.000	140.946,98	0,00	0,00
U	IV	Fondi di riserva	U.1.10.01.01.000	140.946,98	0,00	0,00
U	V	<i>Fondi di riserva</i>	U.1.10.01.01.001	140.946,98	0,00	0,00
U	III	PREMIO DI ASSICURAZIONE	U.1.10.04.00.000	0,00	0,00	0,00
U	IV	Premi di Assicurazione contro i danni	U.1.10.04.01.000	0,00	0,00	0,00
U	V	<i>Premio di Assicurazione su beni immobili</i>	U.1.10.04.01.002	0,00	0,00	0,00
U	III	SPESE DOVUTE A SANZIONI, RISARCIMENTI ED INDENNIZZI	U.1.10.05.00.000	5.000,00	0,00	0,00
U	IV	Spese dovute a sanzioni	U.1.10.05.01.000	0,00	0,00	0,00
U	V	<i>Spese dovute a sanzioni</i>	U.1.10.05.01.001	0,00	0,00	0,00
U	IV	Oneri da contenzioso	U.1.10.05.04.000	5.000,00	0,00	0,00
U	V	<i>Oneri da contenzioso - (Uscite per liti e arbitraggi)</i>	U.1.10.05.04.001	5.000,00	0,00	0,00
U	III	ALTRE SPESE CORRENTI N.A.C.	U.1.10.99.00.000	500,00	0,00	0,00
U	IV	Altre spese correnti n.a.c.	U.1.10.99.99.000	500,00	0,00	0,00
U	V	<i>Altre spese correnti n.a.c. - (oneri vari straordinari)</i>	U.1.10.99.99.999	500,00	0,00	0,00
U	I	SPESE IN CONTO CAPITALE	U.2.00.00.00.000	0,00	0,00	0,00
U	II	INVESTIMENTI FISSI LORDI E ACQUISTO DI TERRENI	U.2.02.00.00.000	0,00	0,00	0,00
U	III	BENI MATERIALI	U.2.02.01.00.000	0,00	0,00	0,00
U	IV	Beni immobili	U.2.02.01.09.000	0,00	0,00	0,00
U	V	<i>Fabbricati Militari - (Manutenzione, ricostruzioni, ripristini e trasform. di immobili)</i>	U.2.02.01.09.006	0,00	0,00	0,00
U	I	SPESE PER INCREMENTO ATTIVITA' FINANZIARIE	U.3.00.00.00.000	42.150.000,00	27.850.000,00	28.494.719,48
U	II	ACQUISIZIONE DI ATTIVITA' FINANZIARIE	U.3.01.00.00.000	34.000.000,00	27.850.000,00	27.850.000,00
U	III	<i>Acquisizione di titoli obbligazionari di medio-lungo termine</i>	U.3.01.04.00.000	34.000.000,00	27.850.000,00	27.850.000,00
U	IV	<i>Acquisizione di tit. obblig. di medio-lungo termine emessi da Amm. Centrali</i>	U.3.01.04.01.000	34.000.000,00	27.850.000,00	27.850.000,00
U	V	<i>Acquisizione di tit. obblig. di medio-lungo termine emessi da Amministr. Centrali</i>	U.3.01.04.01.000	34.000.000,00	27.850.000,00	27.850.000,00
U	II	CONCESSIONE CREDITI DI MEDIO-LUNGO TERMINE	U.3.03.00.00.000	0,00	0,00	0,00
U	III	<i>Concessione crediti di medio-lungo termine a tasso agevolato a Famiglie</i>	U.3.03.02.00.000	0,00	0,00	0,00
U	IV	<i>Concessione crediti di medio-lungo termine a tasso agevolato a Famiglie</i>	U.3.03.02.01.000	0,00	0,00	0,00
U	V	<i>Concessione crediti di medio-lungo termine a tasso agevolato a Famiglie - (Prestiti)</i>	U.3.03.02.01.001	0,00	0,00	0,00
U	II	ALTRE SPESE PER INCREMENTO DI ATTIVITA' FINANZIARIE	U.3.04.00.00.000	8.150.000,00	0,00	644.719,48
U	III	<i>Incremento di altre attività finanziarie verso Amministrazioni. Pubbliche</i>	U.3.04.01.00.000	8.150.000,00	0,00	644.719,48
U	IV	<i>Incremento di altre attività finanziarie verso Amministrazioni. Centrali</i>	U.3.04.01.01.000	8.150.000,00	0,00	644.719,48
U	V	<i>Incremento di altre att. finanziarie verso Amministr. Centr. n.a.c. - quote sottoprezzo tit.</i>	U.3.04.01.01.999	8.150.000,00	0,00	644.719,48
U	I	USCITE PER CONTO TERZI E PARTITE DI GIRO	U.7.00.00.00.000	1.925.000,00	418.669,23	416.040,58
U	II	USCITE PER PARTITE DI GIRO	U.7.01.00.00.000	1.925.000,00	418.669,23	416.040,58
U	III	<i>Altre uscite per partite di giro</i>	U.7.01.99.00.000	1.925.000,00	418.669,23	416.040,58
U	IV	Spese non andate a buon fine	U.7.01.99.01.000	1.925.000,00	418.669,23	416.040,58
U	V	<i>Spese non andate a buon fine</i>	U.7.01.99.01.001	1.925.000,00	418.669,23	416.040,58
U	VI	<i>Ritenute diverse (debiti diversi)</i>	U.7.01.99.01.001.1	500.000,00	0,00	0,00
U	VI	<i>Indennità non riscosse</i>	U.7.01.99.01.001.2	25.000,00	2.404,62	2.404,62
U	VI	<i>Debiti per imposte su titoli</i>	U.7.01.99.01.001.3	100.000,00	46.156,97	43.528,32
U	VI	<i>Crediti diversi</i>	U.7.01.99.01.001.4	500.000,00	851,90	851,90
U	VI	<i>Crediti da dietimi</i>	U.7.01.99.01.001.5	800.000,00	369.255,74	369.255,74
U	I	TOTALE USCITE		53.612.411,98	29.697.977,36	30.321.898,79